



KANTON
NIDWALDEN

Staatskanzlei

Regierungsrat Rechenschaftsbericht 2019

Bericht des Regierungsrates über
die Schwerpunkte der Geschäftsführung
Tätigkeiten der Direktionen
Jahresziele 2019
Tabellen

April 2020



KANTON
NIDWALDEN

LANDAMMANN UND
REGIERUNGSRAT

Dorfplatz 2, Postfach 1246, 6371 Stans
Telefon 041 618 79 02, www.nw.ch

Stans, 24. März 2020

Rechenschaftsbericht 2019

Sehr geehrter Frau Landratspräsidentin
Sehr geehrte Damen und Herren Landräte

Unter Hinweis auf Art. 61 Ziff. 12 der Kantonsverfassung beantragen wir Ihnen,
den Rechenschaftsbericht 2019 des Regierungsrates zu genehmigen.

Freundliche Grüsse
NAMENS DES REGIERUNGSRATES

Alfred Bossard
Landammann

Hugo Murer
Landschreiber

| | | | | | |
|----------|---|----------|------------------------------------|--------------------------------------|-----|
| I | Bericht des Regierungsrates über die Schwerpunkte der Geschäftsführung | 2 | Tätigkeiten der Direktionen | | |
| 1.1 | Vorbemerkungen | 10 | 2.1 | Finanzdirektion | 35 |
| 1.2 | Aktuelle Rahmenbedingungen | 10 | 2.1.1 | Einleitung | 35 |
| 1.2.1 | Politik | 10 | 2.1.2 | Tätigkeiten der Ämter | 36 |
| 1.2.2 | Interkantonale Zusammenarbeit und Interessenvertretung | 10 | 2.1.3 | Vernehmlassungen an den Bund | 42 |
| 1.3 | Schwerpunktziele des Jahres 2019 | 14 | 2.2 | Baudirektion | 44 |
| 1.3.1 | Umsetzung Personalpolitik | 14 | 2.2.1 | Einleitung | 44 |
| 1.3.2 | Steuergesetzrevision 2020/STAF | 14 | 2.2.2 | Tätigkeiten der Ämter | 45 |
| 1.3.3 | Richtplan | 15 | 2.2.3 | Vernehmlassungen an den Bund | 59 |
| 1.3.4 | Flugplatz Buochs | 15 | 2.3 | Justiz- und Sicherheitsdirektion | 61 |
| 1.3.5 | Buoholzbach | 15 | 2.3.1 | Einleitung | 61 |
| 1.3.6 | Mittelschule | 15 | 2.3.2 | Tätigkeiten der Ämter | 62 |
| 1.3.7 | Areal Kreuzstrasse | 16 | 2.3.3 | Vernehmlassungen an den Bund | 80 |
| 1.3.8 | Spitalgesetz | 16 | 2.4 | Bildungsdirektion | 83 |
| 1.3.9 | Altersleitbild | 16 | 2.4.1 | Einleitung | 83 |
| 1.3.10 | Gewässergesetz | 16 | 2.4.2 | Tätigkeiten der Ämter | 84 |
| 1.3.11 | Korporationsgesetz | 17 | 2.4.3 | Vernehmlassungen an den Bund | 92 |
| 1.4 | Weitere Geschäfte des Regierungsrates | 17 | 2.5 | Landwirtschafts- und Umweltdirektion | 94 |
| 1.5 | Vertretung im eidgenössischen Parlament | 21 | 2.5.1 | Einleitung | 94 |
| 1.6 | Landrat | 22 | 2.5.2 | Tätigkeiten der Ämter | 95 |
| 1.6.1 | Zusammensetzung | 22 | 2.5.3 | Vernehmlassungen an den Bund | 105 |
| 1.6.2 | Vorlagen an den Landrat | 23 | 2.6 | Gesundheits- und Sozialdirektion | 107 |
| 1.6.3 | Berichte über Aufträge aus Beschlüssen des Landrates zu parlamentarischen Vorstössen (Motionen und Postulate) | 26 | 2.6.1 | Einleitung | 107 |
| 1.7 | Volksrechte | 29 | 2.6.2 | Tätigkeiten der Ämter | 108 |
| 1.7.1 | Initiativen | 29 | 2.6.3 | Vernehmlassungen an den Bund | 121 |
| 1.7.2 | Referenden | 29 | 2.7 | Volkswirtschaftsdirektion | 124 |
| 1.7.3 | Petitionen | 29 | 2.7.1 | Einleitung | 124 |
| 1.8 | Finanzkontrolle | 29 | 2.7.2 | Tätigkeiten der Ämter | 125 |
| 1.8.1 | Unabhängigkeit und Kompetenz | 29 | 2.7.3 | Vernehmlassungen an den Bund | 135 |
| 1.8.2 | Leistungen und Tätigkeiten | 30 | 2.8 | Staatskanzlei | 137 |
| 1.8.3 | Spezialprüfungen und Stellungnahmen | 31 | 2.8.1 | Einleitung | 137 |
| | | | 2.8.2 | Tätigkeiten der Ämter | 138 |
| | | | 2.8.3 | Vernehmlassungen an den Bund | 143 |

3 Jahresziele 2019

| | | |
|------------|--|--|
| 3.1 | Positionierung | |
| 3.1.1 | Eigenständigkeit | |
| 3.1.2 | Kultur | |
| 3.2 | Umwelt | |
| 3.2.1 | Energie | |
| 3.2.2 | Mobilität | |
| 3.2.3 | Lebensraum | |
| 3.3 | Wohnen | |
| 3.3.1 | Bevölkerungsentwicklung | |
| 3.3.2 | Siedlungsentwicklung | |
| 3.3.3 | Bevölkerungszusammensetzung | |
| 3.4 | Arbeiten | |
| 3.4.1 | Arbeitsplatzentwicklung | |
| 3.4.2 | Wirtschaftsstruktur | |
| 3.4.3 | Rahmenbedingungen für Wirtschaft und Landwirtschaft | |
| 3.4.4 | Räumliche Entwicklungsstrategie | |
| 3.4.5 | Nutzungsdichte | |
| 3.5 | Öffentliches Leistungsangebot | |
| 3.5.1 | Bildungsangebot | |
| 3.5.2 | Sportangebot | |
| 3.5.3 | Kulturangebot | |
| 3.5.4 | Gesundheit | |
| 3.5.5 | Sicherheit | |
| 3.5.6 | Personal | |
| 3.6 | Kantonsorganisation | |
| 3.6.1 | Staatsstruktur | |
| 3.6.2 | Finanzhaushalt | |
| 3.6.3 | Steuerniveau | |

4 Tabellenteil

| | | | |
|------------|------------|---|------------|
| | 4.1 | Finanzdirektion | 164 |
| 146 | 4.1.1 | Finanzverwaltung | 164 |
| 147 | 4.1.2 | Steueramt | 172 |
| 147 | 4.1.3 | Personalamt | 198 |
| 147 | 4.2 | Baudirektion | 202 |
| 148 | 4.2.1 | Direktionssekretariat | 202 |
| 149 | 4.2.2 | Amt für Mobilität | 203 |
| 150 | 4.2.3 | Amt für Gefahrenmanagement | 207 |
| 150 | 4.2.4 | Amt für Raumentwicklung | 207 |
| 151 | 4.3 | Justiz- und Sicherheitsdirektion | 214 |
| 152 | 4.3.1 | Amt für Justiz | 214 |
| 152 | 4.3.2 | Grundbuchamt | 230 |
| 153 | 4.3.3 | Kantonspolizei | 233 |
| 153 | 4.3.4 | Amt für Militär und Bevölkerungsschutz | 241 |
| 154 | 4.3.5 | Feuerwehrenspektorat | 245 |
| 154 | 4.4 | Bildungsdirektion | 246 |
| 155 | 4.4.1 | Direktionssekretariat | 246 |
| 157 | 4.4.2 | Amt für Volksschulen und Sport | 248 |
| 157 | 4.4.3 | Amt für Berufsbildung und Mittelschule | 251 |
| 158 | 4.4.4 | Amt für Kultur | 253 |
| 159 | 4.5 | Landwirtschafts- und Umweltdirektion | 255 |
| 159 | 4.5.1 | Amt für Landwirtschaft | 255 |
| 160 | 4.5.2 | Amt für Wald und Energie | 260 |
| 160 | 4.5.3 | Amt für Umwelt | 265 |
| 161 | 4.6 | Gesundheits- und Sozialdirektion | 268 |
| 161 | 4.6.1 | Direktionssekretariat: Controlling | 268 |
| 161 | 4.6.2 | Sozialamt | 271 |
| 161 | 4.7 | Volkswirtschaftsdirektion | 277 |
| 161 | 4.7.1 | Arbeitsamt | 277 |
| 161 | 4.7.2 | Betreibungs- und Konkursamt | 277 |
| 161 | 4.7.3 | Handelsregisteramt | 278 |
| 161 | 4.7.4 | Wirtschaftsförderung | 279 |
| 161 | 4.8 | Staatskanzlei | 284 |
| 161 | 4.8.1 | Kanzleisekretariat Staatskanzlei | 284 |
| 161 | 4.8.2 | Parlamentsdienst | 285 |



OUTVENTURE

OUTVENTURE
get social
www.outventure.ch #outventure_ag

← HAUS + ENERGIE ZH
← FESTSP
← Ressourcen

I Bericht des Regierungsrates über die Schwerpunkte der Geschäftsführung

I.1 Vorbemerkungen

Im ersten Teil des Rechenschaftsberichtes werden Informationen zu aktuellen politischen, wirtschaftlichen und sozialen Rahmenbedingungen sowie zur interkantonalen Zusammenarbeit, insbesondere auch die Tätigkeiten innerhalb der Zentralschweiz, dargelegt. Anschliessend informiert der Regierungsrat über die Erreichung der Schwerpunktziele der Regierungstätigkeiten des vergangenen Jahres. Grundbausteine dieser Ausführungen bilden das Leitbild aus dem Jahr 2014 «Nidwalden 2025: Zwischen Tradition und Innovation» sowie die Jahresziele 2019. Diese Jahresplanung wurde vom Regierungsrat mit Beschluss vom 11. September 2018 zuhanden des Landrates verabschiedet. Der Landrat hat diese Jahresziele an der Sitzung vom 21. November 2018 beraten und zur Kenntnis genommen. Dabei wurde eine Anmerkung gemäss § 56a des Landratsreglements (NG 151.11) beschlossen.

Zudem wird im dritten Kapitel über den Realisierungsstand des Legislaturprogramms 2016–2019 sowie über die Umsetzung der Jahresziele der Direktionen und der Staatskanzlei berichtet. Als Orientierung verwendet der Regierungsrat – wiederum gemäss dem vorerwähnten Leitbild – die sechs Aspekte «Positionierung», «Umwelt», «Wohnen», «Arbeiten», «öffentliches Leistungsangebot» und «Kantonsorganisation» des erwähnten Leitbildes.

I.2 Aktuelle Rahmenbedingungen

I.2.1 Politik

Von Konjunkturforschern wurde für das Berichtsjahr – unter dem Hinweis auf das expansive Wachstum der Weltwirtschaft per 2017 und 2018 – mit einer konjunkturellen Normalisierung der Weltwirtschaft gerechnet. Das SECO prognostizierte eine Abflachung der Nachfrage nach Schweizer Produkten und ein Nachlassen der Dynamik der Exportwirtschaft. Insgesamt wurde entsprechend mit einem Wachstum des Brutto-Inland-Produktes von 1.5 % (Vorjahr 2.3 %) gerechnet.

Mit einer durchschnittlichen Arbeitslosenquote von 1.0 % (2018: 1.0 %) gehört Nidwalden weiterhin zu den Kantonen mit einer der tiefsten Arbeitslosigkeit. Der gesamtschweizerische Durchschnitt liegt bei 2.5 % (2018: 2.6 %). Nachdem die Arbeitslosenquote Nidwaldens im Berichtsjahr gesamtschweizerisch wiederum die Dritttiefste war, dürfte für 2020 diesbezüglich mit einer anhaltenden Stabilität zu rechnen sein.

Die Attraktivität des Kantons Nidwalden als Wohn- und Arbeitskanton soll weiterhin gefördert werden. Mit der Fortsetzung der Arbeiten im Zusammenhang mit der notwendigen Modernisierung des zivilen Flugplatzes Buochs sollen bestehende Arbeitsplätze gesichert und wirtschaftlich notwendige, neue, zukunftsgerichtete Entwicklungen ermöglicht werden. Einen wichtigen Schritt konnte in diesem Zusammenhang die Pilatus Flugzeugwerke AG mit der Inbetriebnahme der neuen Strukturhalle realisieren. Nachdem der Landratsbeschluss vom 26. September 2018 betreffend Kantonsbeitrag für die Erschliessung des kantonalen Entwicklungsschwerpunkts Fadenbrücke, Gemeinde Buochs, Ende 2018 in Rechtskraft erwachsen ist, konnte Mitte Juli 2019 die entsprechende Baubewilligung durch den Gemeinderat Buochs erteilt werden; der Baubeginn für dieses wichtige Infrastrukturprojekt erfolgte Ende des Berichtsjahres.

I.2.2 Interkantonale Zusammenarbeit und Interessenvertretung

Die interkantonale Zusammenarbeit ist vielfältig. Sie erfolgt in unterschiedlichen Bereichen und in variablen Geometrien, wobei die Kooperation mit den Zentralschweizer Kantonen im Vordergrund steht. Wichtige Rahmenbedingungen stellen dabei das wirtschaftliche und finanzpolitische Umfeld dar, namentlich der Finanzausgleich und die Aufgabenteilung zwischen Bund und Kantonen (NFA) sowie der Steuerwettbewerb unter den Kantonen.

Die Interessen der Zentralschweiz sollen gegenüber dem Bund und gegenüber anderen Regionen verstärkt vertreten werden. Instrumente für diese Aufgabe sind insbesondere

das jährliche Treffen mit den eidgenössischen Parlamentarierinnen und Parlamentariern und ein Monitoring der Bundesgeschäfte, welches allen Mitgliedern der Regierungen und den Staatsschreibern zugänglich ist.

1.2.2.1 Zusammenarbeit in der Zentralschweiz

Zusammenarbeitsprojekte

2019 wurden rund 38 Zusammenarbeitsprojekte (vgl. Projektliste und Arbeitsschwerpunkte, Stand 24. Februar 2020 auf www.zrk.ch/Projekte) bearbeitet, dies hauptsächlich unter der Führung der neun ständigen Zentralschweizer Direktorenkonferenzen. Neben Projekten behandelten die Direktorenkonferenzen insbesondere Tagesgeschäfte, koordinierten Einzelfragen und pflegten den Informationsaustausch.

Die Website der Zentralschweizer Regierungskonferenz (ZRK), www.zrk.ch, ist ein Arbeitsinstrument für Regierungsmitglieder, Parlamentsmitglieder und Verwaltungsangestellte, aber auch eine Informationsplattform für die Bürgerinnen und Bürger der Zentralschweiz.

Zentralschweizer Regierungskonferenz (ZRK)

Das Präsidium der Zentralschweizer Regierungskonferenz hatte auch 2019 Regierungsrat Othmar Reichmuth, SZ, inne. Regierungsrat Daniel Wyler, OW, war 2019 Vizepräsident der ZRK.

Am 9. Mai 2019 konnte die Zentralschweizer Regierungskonferenz in Pfäffikon, SZ, die 104. Plenarversammlung abhalten. Im Zentrum der Konferenz stand ein Best-practice-Austausch zum Thema «Medienlandschaft Zentralschweiz – Erfahrungen der Kantone» sowie eine mündliche Information zum Projekt «Vision 2025 – Gemeinsame Einsatzleitzentrale». Weitere Themen waren die «Winteruniversiade Luzern-Zentralschweiz 2021» sowie die Vorbereitungen für den Zentralschweizer Tag an der «Fête des Vignerons» an der Seite des Kantons Tessin. An der 105. Plenarversammlung vom 21. November 2019 war die Zentralschweizer Regierungskonferenz zu Gast bei Abt Urban im Kloster in Einsiedeln, SZ, und setzte sich mit den Projekten «Campus Horw» und «Grand Opera Wilhelm Tell» auseinander. Zudem standen die

«Winteruniversiade Luzern-Zentralschweiz 2021» sowie das «Resultat der Vernehmlassung zum Abstimmungsreglement» auf der Traktandenliste.

Am 23. Januar 2019 fand das zehnte Treffen einer Zentralschweizer Regierungsdelegation mit den Zentralschweizer Bundesparlamentarierinnen und -parlamentariern statt. Im Zentrum des Treffens standen die gemeinsamen Interessen der Zentralschweizer Kantonsregierungen hinsichtlich der «Optimierung des Finanzausgleichs», der «Mobilität der Zukunft – Bahninfrastruktur; Ausbauschritt 2030/35; Bypass Luzern» und der «Zulassungsbeschränkungen für Ärztinnen und Ärzte». Zudem erhielten die Anwesenden einen Update bezüglich «ZBSA und Oberaufsicht».

Zentralschweizer Direktorenkonferenzen

Bildungsdirektoren-Konferenz Zentralschweiz (BKZ)

Die Bildungsdirektoren-Konferenz Zentralschweiz (BKZ) erstellt jeweils einen eigenen Tätigkeitsbericht, der unter www.bildung-z.ch öffentlich zugänglich ist. Hauptgeschäfte waren die Lancierung von Französisch-Ateliers in der BKZ-Region auf das Schuljahr 2019/20 sowie die Frage einer allfälligen Gründung einer Filmstiftung Zentralschweiz. Die BKZ setzte sich an mehreren Sitzungen mit dieser Frage auseinander, lehnte die Schaffung einer Filmstiftung dann aber ab. Im Bereich der Berufsbildung verzichtete die BKZ wegen Widerstands aus der Wirtschaft darauf, die unterschiedlichen Regelungen für Ehrenmeldungen in den Kantonen zu vereinheitlichen. Weitere wichtige Geschäfte im Berichtsjahr waren – im Verbund mit den beiden anderen Regionalkonferenzen EDK-Ost und NW EDK – die Genehmigung der Schlussrechnung der D-EDK (diese wurde per 31.12.18 aufgelöst) und die Verabschiedung einer neuen Schulfernseh-Vereinbarung. Die BKZ stand 2019 unter dem Vorsitz von Regierungsrat Michael Stähli, SZ.

Die Konferenz der Vereinbarungskantone des interkantonalen Kulturlastenausgleichs stand 2019 unter dem Vorsitz von Regierungsrat Beat Jörg, UR. Der Schwerpunkt der Arbeiten der Konferenz lag auf der Berechnung der Zahlen für die Abgeltungsperiode 2019–2021. Die Beiträge der Vereinbarungskantone konnten im

November 2019 verbindlich beschlossen werden. Ein weiteres Thema war eine Richtlinie über die Anhörung bei wesentlichen Subventionsvereinbarungen, welche die Konferenz im November 2019 gestützt auf einen Vorschlag der vorbereitenden Arbeitsgruppe genehmigte. Die Konferenz unterstützte des Weiteren den Vorstoss des Kantons Zürich in der EDK betreffend die Umsetzung von Art. 48a BV. Sie reichte ihre Anliegen bei der externen Expertenfirma Ecoplan ein. Deren Arbeiten verfolgte sie in der Folge mit grossem Interesse. Schliesslich nahm sie das formelle Austrittsschreiben des Kantons Schwyz zur Kenntnis. Der Austritt per Ende 2021 war bereits seit längerem bekannt.

Zentralschweizer Bau-, Planungs- und Umweltdirektorenkonferenz (ZBPUK)

Die Zentralschweizer Bau-, Planungs- und Umweltdirektorenkonferenz wurde im ersten Halbjahr 2019 erneut von Regierungspräsident Robert Küng, LU, präsiert. Ende Juni 2019 ging das Präsidium an Regierungsrat Joe Christen, NW, über. Im Zentrum der Frühjahressitzung standen der «Jahresbericht der Zentralschweizer Umweltausschüsse (ZENTRUM)», die Kampagne «E chline Schritt» und ein «Antwortschreiben des Bundesamts für Umwelt (BAFU) zur Entwicklung der Tierbestände in der Zentralschweiz». In der Herbstsitzung befasste sich die ZBPUK mit der «Verkehrssituation Nidwalden», der Problematik «Dauerhafte Übergangslösung für die Axenstrasse?», dem Abschluss der Kampagne «E chline Schritt», einer «Auslegeordnung bezüglich unverschmutztem Aushub in der Zentralschweiz», den «Erfahrungen der Kantone Obwalden und Luzern mit den MukEN» sowie dem «CO₂-Grenzwert». Zudem liess sich die ZBPUK über den «Planungsbericht über die Luzerner Klima- und Energiepolitik» informieren.

Zentralschweizer Finanzdirektorenkonferenz (ZFDK)

Das Präsidium der Zentralschweizer Finanzdirektorenkonferenz wechselte Mitte 2019 zum Urner Finanzdirektor Urs Janett, der den Luzerner Finanzdirektor Marcel Schwerzmann ablöste. Die Konferenz befasste sich nebst den wiederkehrenden Diskussionen zu den Finanzkenn-

zahlen der Kantone schwergeachtet mit der Gesetzesvorlage zur Steuerreform und AHV-Finanzierung (STAF), die im Mai 2019 zur Abstimmung kam. Diskutiert wurde zudem ein Vorschlag des Kantons Uri, womit die progressive Ausgestaltung des nationalen Finanzausgleichs abgebaut werden könnte. Die Konferenz nahm zur Kenntnis, dass die beiden Kantone Luzern und Uri bilateral Vorschläge erarbeiten werden. Im Herbst nominierte die Konferenz ihre Vertreter in den Gremien der KdK zur Bearbeitung des NFA (Wirksamkeitsbericht). Schliesslich beschloss die Konferenz eine Empfehlung an die Kantone zur Weiterführung der Beiträge an das Verkehrshaus und leitete andere Finanzierungsgesuche wie beispielsweise jenes der Stiftung Ballenberg, an die zuständige Fachdirektorenkonferenz weiter. Die Weiterbildung Zentralschweiz, verschiedene Fragen rund um die Informatik, so z.B. das Projekt E-Government sowie kurze Aussprachen zu weiteren finanzpolitischen Themen rundeten die Diskussionen in der Konferenz ab.

Zentralschweizer Gesundheitsdirektorinnen- und -direktorenkonferenz (ZGDK)

Im Berichtsjahr stand Statthalter Martin Pfister, ZG, der Zentralschweizer Gesundheitsdirektorinnen- und -direktorenkonferenz (ZGDK) vor. Die ZGDK setzte sich 2019 unter anderem mit den Themen «Bundesgerichtsurteil zu Prämienverbilligungen im Kanton Luzern», «Vereinbarung über die hochspezialisierte Medizin (IVHSM)» sowie der «Klage der tarifsuisse gegen Pflegeheime betreffend MiGeL» auseinander. Weiter hat sich die ZGDK mit der Frage nach «Wiedereinsteigerinnen in der Pflege» befasst und entschieden, ein entsprechendes Aktionsprogramm zu unterstützen. Zudem erarbeitete die ZGDK ein Positionspapier zum Thema «Zulassungsbeschränkungen für Ärztinnen und Ärzte», welches im Rahmen des Zentralschweizer Parlamentariertreffens vom 23. Januar 2019 durch Statthalter Martin Pfister präsentiert wurde.

Zentralschweizer Konferenz der Direktoren des öffentlichen Verkehrs (ZKöV)

Die ZKöV stand 2019 unter der Leitung von Regierungsrat Othmar Reichmuth, SZ. Die ZKöV engagierte sich

weiterhin im Rahmen der Finanzierung und des Ausbaus der Bahninfrastruktur (FABI) sowie der Gesamtperspektive Zentralschweiz (GPZ). Im Zentrum standen das Lobbying und die Kampagne für die baldige Realisierung der beiden Schlüsselemente Zimmerberg-Basistunnel II und Durchgangsbahnhof Luzern. Die ZKÖV erarbeitete unter dem Titel «Mobilität der Zukunft – Bahninfrastruktur, Ausbauschnitt 2030/35», ein Positionspapier und vertrat die Zentralschweizer Haltung diesbezüglich am Zentralschweizer Parlamentartreffen vom 23. Januar 2019. Am 18. März 2019 konnte in Bern erfolgreich eine gemeinsame Veranstaltung mit dem Gotthard-Komitee durchgeführt werden. Weiter besprach die ZKÖV laufende Vernehmlassungen des Bundes.

Zentralschweizer Polizeidirektorinnen- und -direktorenkonferenz (ZPDK)

Die ZPDK stand im Jahr 2019 unter dem Präsidium von Regierungspräsident Paul Winiker, LU. Zu den Hauptthemen der Konferenz gehörte wiederum die interkantonale Zusammenarbeit. Im Projekt VISION 2025 wurde die Initialisierungsphase abgeschlossen und der Kredit von CHF 330'000 für die dreijährige Konzeptphase beschlossen. Projektziel ist die Schaffung von zwei gemeinsamen Einsatzleitzentralen (ELZ) für die Brünigachse (Kantone LU, OW und NW) und die Gotthardachse (Kantone SZ und ZG). Der Kanton Uri betreibt seine, mit dem Bundesamt für Strassen, ASTRA, geführte Einsatzzentrale und nimmt im Projekt VISION 2025 einen Beobachterstatus ein. Für das Projekt Haftplatzkoordination hat die ZPDK die Strategie verabschiedet und einen Kredit für die Umsetzung des Teilprojekts «Belegungsübersicht» von CHF 20'000 beschlossen. Im Bereich Asylvollzug nahm die ZPDK zur Kenntnis, dass sich keine Mehrheit der Kantone für eine Verwaltungsvereinbarung über die Zusammenarbeit im Wegweisungsvollzug sowie bei der Verteilung der Nothilfefälle in der Asylregion Zentral- und Südschweiz ausgesprochen hat. Die Arbeiten an der Vereinbarung wurden bis 2021 sistiert. Im Sommer 2019 führte die Konferenz zusammen mit der ZSODK eine Aussprache mit Frau Bundesrätin Karin Keller-Sutter zur Asylthematik durch. Die im Jahr 2011 beschlossene

Vereinbarung über die Begleitung von Sondertransporten wurde aufgehoben, nachdem verschiedene Kantone, allen voran der Kanton Zürich, dazu übergegangen sind, diese Aufgabe an Private zu delegieren. Schliesslich befasste sich die Konferenz mit der Umsetzung der Revision von Art. 55a StGB (Lernprogramm) und der Revision von Art. 28c ZGB (Rayonverbote im Zivilverfahren) sowie mit der Zusammenarbeit im Bevölkerungsschutz und der SVU 19.

Zentralschweizer Staatsschreiberkonferenz (ZSK)

Die ZSK stand im Jahr 2019 unter dem Präsidium von Staatsschreiber Dr. Mathias E. Brun, SZ. Die Zentralschweizer Staatsschreiberkonferenz befasste sich im Berichtsjahr neben den Vorbereitungen der Schweizerischen Staatsschreiberkonferenz mit dem internen Kontrollsystem (IKS) sowie dem System der elektronischen Stimmabgabe «E-Voting» und mit der Vernehmlassung zur Änderung des Bundesgesetzes über die politischen Rechte (BPR). Weiter befasste sich die Konferenz mit Kooperationsmöglichkeiten im Datenschutz, lehnte aber eine intensivere Zusammenarbeit in diesem Bereich für den Moment ab. Schliesslich setzte sich die ZSK mit Verbesserungsvorschlägen im Rahmen der Organisation der Nationalratswahlen auseinander.

Zentralschweizer Sozialdirektorinnen- und -direktorenkonferenz (ZSODK)

Im Berichtsjahr präsierte Regierungsrat Christoph Amstad, OW, die ZSODK. Die Konferenz setzte sich 2019 unter anderem mit dem Zentralschweizer Projekt «Individuelles Bedarfsermittlungsinstrument IBB» und «Wohnen und Arbeiten für Menschen mit Behinderung innerhalb und ausserhalb sozialer Einrichtungen, WAMB» auseinander. Sie genehmigte den Schlussbericht und regte an, diesen in einer Kurzinfo der Plenarversammlung zu präsentieren, was auf Grund der Traktandenliste der ZRK auf das Jahr 2020 verschoben wurde. Die ZSODK beschäftigte sich 2019 weiter mit der Standortfrage des Bundesasylzentrums in der Süd- und Zentralschweiz, insbesondere auch mit der Verlängerung der Übergangsphase auf dem Glaubenberg. Zu diesem Thema führte die Konferenz zusammen mit der ZPDK eine Aussprache mit

Frau Bundesrätin Karin Keller-Sutter durch. Im Herbst nahm sie vom Schlussbericht «Unterbringungsstrukturen und Betreuungsschlüssel» des SEM Kenntnis und bemängelte in einem Antwortbrief die Datenlage und den mangelhaften Einbezug der Kantone.

Schliesslich nahm die Konferenz die letzte Auswertung zur Interkantonalen Vereinbarung für soziale Einrichtungen (IVSE) im Bereich-B (Somed-Statistik) des Bundes für die Zentralschweiz zur Kenntnis und führte, wie bereits in den Vorjahren, einen Austausch betreffend Umsetzung des Kindes- und Erwachsenenschutzrechts (KESR) durch.

Zentralschweizer Volkswirtschaftsdirektorenkonferenz (ZVDK)

Im Berichtsjahr hatte der Urner Volkswirtschaftsdirektor Urban Camenzind das Präsidium der ZVDK inne. Die ZVDK erarbeitete und genehmigte im Berichtsjahr folgende Leistungsvereinbarungen (LV): die «LV zwischen dem Konkordatsrat der Fachhochschule Zentralschweiz (Konkordatsrat) und der ZVDK einerseits und dem Verein Innovationstransfer Zentralschweiz (ITZ) andererseits über die Umsetzung des regionalen Innovationssystems RIS «zentralschweiz innovativ» und die Zusicherung von Förderbeiträgen zur Innovationsförderung für die Jahre 2020 bis 2023»; die «LV zwischen dem Konkordatsrat und der ZVDK einerseits und der CSEM SA, Neuchâtel andererseits über die Zusicherung und Verwendung von Förderbeiträgen an das CSEM-Regionalzentrum in Alpnach (CSEM Zentralschweiz) für die Jahre 2020 bis 2023» und die «LV zur Erlebnisregion Luzern-Vierwaldstättersee für die Periode 2020 bis 2023». Weiter beschäftigte sich die ZVDK im Berichtsjahr mit den Themen «Angebotsentwicklung für die Zentralschweizer Wirtschaft für das NRP-Umsetzungsprogramm 2020 bis 2023», dem «Akkreditierungsprozess im Rahmen des Projekts Innovationspark Zentralschweiz» und weiteren. Zudem konnte am 2. Oktober 2019 der Innovationspark Zentralschweiz offiziell eröffnet werden.

I.3 Schwerpunktziele des Jahres 2019

I.3.1 Umsetzung Personalpolitik

Im Themenbereich Arbeitsorganisation ist die Möglichkeit für Telearbeit umgesetzt. Im Themenbereich Lohn ist der Gestaltungsspielraum bezüglich Lohnsystem eruiert. Nach der Einführung der Personalpolitik im Jahre 2018 wurde im Berichtsjahr an ersten Projekten zur Umsetzung der Personalpolitik 2025 gearbeitet. Der Gestaltungsspielraum bezüglich Lohnsystem wurde zusammen mit einer breit abgestützten Arbeitsgruppe erarbeitet. Erste Grundsätze wurden definiert und umfangreiche Projektarbeiten (vergl. dazu Punkt 2.3.2.4 Abschnitt Überarbeitung Lohnsystem) geleistet. Dieses Grossprojekt wird 2020 fortgesetzt.

Die Grundlagenarbeiten für die Einführung von Telearbeit wurden ebenfalls erarbeitet, jedoch noch nicht umgesetzt.

I.3.2 Steuergesetzrevision 2020 / STAF

Das Schweizer Stimmvolk hat am 19. Mai 2019 die Steuerreform und AHV-Finanzierung (STAF) angenommen. Die notwendige Umsetzung im kantonalen Recht wurde vom Landrat am 26. Juni 2019 mit der Steuergesetzrevision 2020 beschlossen. Durch die Grünen Nidwalden wurde jedoch ein konstitutives Referendum ergriffen, welches am 17. Mai 2020 zur kantonalen Abstimmung kommen wird. Der Regierungsrat hat die von Bundesrecht zwingend per 1. Januar 2020 umzusetzenden Änderungen in einer kantonalen Einführungsverordnung erlassen. Weitere Details zu dieser Vorlage sind unter Kapitel «2.1.2.3 Steueramt» ersichtlich.

1.3.3 Richtplan

Im Berichtsjahr 2019 konnten diverse Schritte in Zusammenhang mit der Teilrevision des kantonalen Richtplanes abgeschlossen werden. Im Zentrum der Teilrevision stehen die Anpassungen aufgrund der Änderung der Zweckbestimmung des Flugplatzes Buochs von einem Militärflugplatz mit ziviler Mitbenutzung zu einem Zivilflugplatz. Dies in Abstimmung mit den Anpassungen des Sachplan Infrastruktur der Luftfahrt (SIL) und des Sachplan Militär. Im Weiteren wurden diverse Pendenzen aus vergangenen Teilrevisionen und punktuelle Aktualisierungen vorgenommen. Nachdem die öffentliche Mitwirkung Ende 2018 abgeschlossen wurde, sind die Rückmeldungen Anfang 2019 erfasst und vom Regierungsrat am 26. März 2019 in erster Lesung bereinigt worden. Aus den verschiedenen Rückmeldungen zum Entwurf des teilrevidierten Richtplans aus den landrätlichen Kommissionen BUL und BKV haben sich weitere Anpassungen ergeben, die letztendlich mit dem Erlass der Teilrevision durch den Landrat am 25. September 2019 abgeschlossen werden konnten. Das Dossier wurde dem Bundesamt für Raumentwicklung am 10. Oktober 2019 zur Genehmigung durch den Bundesrat übermittelt. Die Genehmigung des kantonalen Richtplans durch den Bundesrat steht derzeit noch aus.

1.3.4 Flugplatz Buochs

Der Volksentscheid vom 26. November 2017 wird umgesetzt und die Umnutzung zum zivilen Flugplatz Buochs (SIL-Objektblatt, Richtplanung, Umnutzungsgesuch) wird zielorientiert bearbeitet und begleitet. Der geänderte kantonale Richtplan wurde vom Landrat am 25. September 2019 genehmigt. Der Genehmigungsantrag des SIL-Objektblatts für den Flugplatz Buochs ist beim Bundesrat für Ende Februar 2020 traktandiert. In Bezug auf das Umnutzungsgesuch der Airport Buochs AG (ABAG) ist der Einspracheentscheid des Bundesamtes für Zivilluftfahrt (BAZL) noch hängig. Nach Abschluss und Genehmigung dieser drei Dossiers kann der Flugplatz

modernisiert werden. Die Sicherheitsmassnahmen auf der Herdernstrasse wurden teilweise bereits realisiert und können nach Erteilung einer ausstehenden Plangenehmigung durch das BAZL abgeschlossen werden. Der regierungsrätliche Projektausschuss hat sich im Jahr 2019 zu fünf Koordinationssitzungen getroffen.

1.3.5 Buoholzbach

Im Jahr 2019 konnten im Hochwasserschutzprojekt Buoholzbach wichtige Fortschritte erzielt werden. So wurden zahlreiche Gespräche mit den betroffenen Grundeigentümern geführt. Nach intensivster Suche konnten weiteres Realersatzland und Realersatzwohnraum gefunden und erworben werden. Für das optimierte Hochwasserschutzprojekt wurden die numerischen Geschiebesimulationen durchgeführt und das Vorprojekt erarbeitet. Das Vorprojekt wird nun zuerst in die kantonale Ämtervernehmlassung und anschliessend in die eidgenössische Ämtervernehmlassung geschickt. Parallel dazu wird dem Landrat ein erstes Kreditbegehren für die weiteren Arbeiten im Hochwasserschutzprojekt Buoholzbach vorgelegt werden.

1.3.6 Mittelschule

Im Bereich der Bildung setzte der Regierungsrat ein Schwerpunktziel bei der kantonalen Mittelschule. Hier wurde eine Profilierung mittels der Umsetzung der MAR-Revision sowie der Revision der Stundentafel angestrebt. Nachdem der Mittelschulrat Mitte Jahr eine neue Stundentafel verabschiedet und damit insbesondere die Einführung des obligatorischen Fachs Informatik beschlossen hatte, nahm der Regierungsrat im Rahmen einer Teilrevision verschiedene damit zusammenhängende Anpassungen an der Mittelschulverordnung vor.

I.3.7 Areal Kreuzstrasse

Mit dem Projekt Kreuzstrasse soll eine wirtschaftliche und nachhaltige Infrastruktur für ein Sicherheitskompetenzzentrum geschaffen werden. Das Verfahren zur Entwicklung des Areals liegt im Zeitplan. Für die Planung wurde im Frühling die Auslobung der dazu nötigen Architekturbüros durchgeführt. Eine Jury hat drei Büros ausgewählt, welche nun die Testplanung bestreiten. Im Dezember fand ein erster Workshop statt, an welchem die ersten Ideen diskutiert wurden. In der jetzigen Phase werden die ersten Ideen konkretisiert und mit dem Beurteilungsgremium vertieft diskutiert.

I.3.8. Spitalgesetz

Am 18. Juni 2019 behandelte der Regierungsrat das Ergebnis der externen Vernehmlassung zum neuen Spitalgesetz. Er stellte fest, dass die Mehrheit der Vernehmlassungsteilnehmenden die Totalrevision des Spitalgesetzes mit der Schaffung von rechtlichen Rahmenbedingungen für die Umwandlung des Kantonsspitals Nidwalden (KSNW) in eine gemeinnützige Aktiengesellschaft und eine Immobiliengesellschaft grundsätzlich begrüsst. Besonders positiv werde hervorgehoben, dass das KSNW mit der vorliegenden Gesetzesrevision zukunftsorientiert ausgerichtet wird und dass robuste und verlässliche rechtliche Grundlagen geschaffen werden. Am 25. September 2019 behandelte der Landrat das Spitalgesetz in erster Lesung. Er nahm lediglich eine kleine Änderung vor, die von der Kommission FGS eingegeben worden war. An der zweiten Lesung vom 23. Oktober 2019 hiess der Landrat das neue Gesetz mit 53 zu 0 Stimmen gut. Am 30. Dezember lief die Referendumsfrist unbenutzt ab. Somit ist von Seiten des Kantons Nidwalden sichergestellt, dass die verbindliche Spitalzusammenarbeit mit dem Kanton Luzern (Spitalregion Luzern/Nidwalden – LUNIS) verstärkt und langfristig gefestigt werden kann.

I.3.9 Altersleitbild

Das Gesundheitsamt wurde beauftragt, ein neues Altersleitbild zu erstellen. Gestützt auf den Analysebericht der Firma Ecoplan AG (2018) waren gemeinsame Ziele und Massnahmen (Kanton) sowie Empfehlungen (Gemeinden und Organisationen) zu entwickeln. Das Altersleitbild soll umfassend darstellen, welche Strategien und Massnahmen notwendig sind, damit die ältere Bevölkerung sich wohlfühlen und solange wie möglich selbstständig leben kann. Im Rahmen der internen und externen Vernehmlassung erhielten 2019 alle Akteure und die Politik die Möglichkeit, Anmerkungen zum Entwurf einzubringen. Der Abschlussbericht wird dem Regierungsrat im Februar 2020 zur Genehmigung vorgelegt. Es ist geplant, mittels einer neuen Broschüre/eines Flyers wie auch mit einem öffentlichen Anlass die Bevölkerung im Frühling 2020 zu informieren.

I.3.10 Gewässergesetz

Das kantonale Recht über Wasser und Gewässer besteht heute aus drei Gesetzen und einer Verordnung. Die heutige Wasserrechtsgesetzgebung ist seit 50 Jahren in Kraft. Nur das zehnjährige Gewässerschutzgesetz ist relativ jung. Eine umfassende Überarbeitung der Wasserrechtsgesetzgebung ist zwingend nötig. Am meisten Handlungsbedarf besteht im Bereich Wasserbau, wo die kantonale Gesetzgebung die moderne Wasserbauphilosophie schon lange nicht mehr abbilden vermag. Daneben sind teilweise aber auch die Zuständigkeiten unklar oder unpassend. Die Verfahren sind zu kompliziert. Und die landrätliche Verordnung ist inhaltlich oft doppelspurig zum seinerzeit von der Landsgemeinde beschlossenen Wasserrechtsgesetz.

Der Regierungsrat hat sich deshalb für eine umfassende Überarbeitung und eine Zusammenführung der heutigen Gesetzesgrundlagen zu Wasserbau, Gewässerschutz und -nutzung sowie Wasserversorgung entschieden. Das neue Gewässergesetz berücksichtigt einerseits die Defizite der heutigen Gesetzgebung und die neuen Entwicklungen,

andererseits aber auch die bestehenden wie auch die speziellen räumlichen und strukturellen Verhältnisse im Kanton Nidwalden. Die im Rahmen der externen Vernehmlassung vorgebrachten Anliegen wurden detailliert geprüft und konnten zum Grossteil berücksichtigt werden. Bei den abgelehnten Anliegen wurde Begründungen aufgezeigt. Im Juni 2019 verabschiedete der Regierungsrat das Gewässergesetz zuhanden des Landrats mit dem Antrag, diesem zuzustimmen.

1.3.11 Korporationsgesetz

Das Korporationsgesetz ist in Bezug auf die Gleichstellung von Mann und Frau anzupassen. Der Regierungsrat hatte mit Beschluss vom 11. Juni 2018 die Schwerpunkte dieses Gesetzgebungsprojektes fixiert und insbesondere die Projektorganisation bestimmt, bestehend aus einer paritätischen Vertretung der kantonalen Gesetzesredaktoren und der Vertretung der Korporationen. Zufolge grundsätzlicher Meinungsverschiedenheiten hat der Regierungsrat im Sommer 2019 dieses Gesetzgebungsprojekt sistiert. Zusammen mit der Vereinigung der Nidwaldner Korporationen findet 2020 ein Mediationsverfahren statt.

1.4 Weitere Geschäfte des Regierungsrates

Energieleitbild

Der Regierungsrat hat das Energieleitbild Nidwalden 2019 verabschiedet. Das Energieleitbild basiert auf dem kantonalen Richtplan, dem Leitbild Nidwalden 2025 und der Energiestrategie 2050 des Bundes. Es konkretisiert die kantonale Energiepolitik und zeigt auf, wie die Energiewende in Nidwalden erreicht werden kann: Es legt vier energiepolitische Leitideen fest, nämlich die Reduktion fossiler Brennstoffe bei der Wärmeerzeugung, eine markante Senkung des Energieverbrauches im Gebäudepark, die Verminderung des Stromverbrauchs pro Kopf und die Steigerung der Stromproduktion aus einheimischen, erneuerbaren Energien. Mit dem Energieleitbild

wird ein Rahmen für die kantonale Energiepolitik geschaffen, der Innovationen fördert, sich aber gleichzeitig am Machbaren orientiert.

Ersatzbau Süd

Das bedeutende Gemeinschaftsprojekt zwischen Bund (armasuisse VBS) und dem Kanton Nidwalden konnte plangemäss gestartet werden. Das Submissionsverfahren ist im Gange. Die Bauarbeiten werden im Frühjahr 2020 starten. Das neue innovative Armeezentrum mit moderner Technologie und erneuerbaren Ressourcen bestätigt den Standort Nidwalden und garantiert weiterhin Arbeitsplätze.

Task Force Verkehrssituation Nidwalden

Seit mehreren Jahren führen Verkehrsstaus auf der A2 zu Ausweichverkehr auf dem kantonalen Strassennetz. In den Jahren 2018 und 2019 kam es vor allem in den Sommermonaten (vorwiegend an schönen Wochenenden) mehrmals zu einem totalen Erliegen des Autoverkehrs (Verkehrskollaps) in der Region Hergiswil, Stansstad und Stans. Die zeitweise Sperrung der Axenstrasse führte zu einer weiteren Verschärfung. Das ASTRA und der Kanton haben als erste Sofortmassnahmen temporäre Dosierstellen und Verkehrsschilder an den Autobahnausfahrten eingerichtet, die das Problem teilweise entschärfen konnten. Der Unmut in der regionalen Bevölkerung ist nach wie vor sehr gross und es ist davon auszugehen, dass sich die Situation wiederholt und sich in den kommenden Jahren bis zum Abschluss der Sanierungsarbeiten auf der Autobahn weiter verschärft. Mit der Realisierung des Bypasses in Luzern wird noch mehr Verkehr Richtung Nidwalden geschleust, der im Nadelöhr zwischen Hergiswil-Lopper-Stans zu Verkehrsüberlasten führen wird. Aus dem Grund sind der Kanton, die Nachbarkantone und die Region zusammen mit dem Bund gefordert, kurz-, mittel- und langfristig nachhaltige Lösungen zu entwickeln und umzusetzen. Dies führte dazu, dass der Regierungsrat eine Task Force eingerichtet hat. In dieser sind drei Regierungsräte, drei Gemeindepräsidenten und das ASTRA vertreten.

Instandsetzung Kehrsitenstrasse

Mit der Instandsetzung soll die Kehrsitenstrasse für ihren Nutzerkreis attraktiver werden, mehr Sicherheit vor Steinschlag bieten, die Erdkröten schützen und dennoch ihr ursprüngliches Erscheinungsbild beibehalten. Nach der Ausarbeitung und dem Mitberichtsverfahren bei den betroffenen Ämtern im letzten Quartal von 2018 konnte das Ausführungsprojekt im Frühjahr 2019 öffentlich aufgelegt werden. Während der öffentlichen Planaufgabe informierte die Abteilung an einer Orientierungsveranstaltung über das aufgelegte Projekt und gleichzeitig über das überarbeitete Transportkonzept. Anschliessend zeigte sich während dem Submissionsverfahren – aufgrund der eingegangenen Offerten – dass die Objektkredite für den Ausbau und den Unterhalt der Kantonsstrasse inkl. für das angedachte Bauprogramm nicht ausreichen. Infolgedessen informierte die Abteilung wiederum an einer öffentlichen Orientierungsveranstaltung im Herbst 2019 über eine allfällige Kreditüberschreitung beziehungsweise die notwendigen Optimierungen im Ausführungsprojekt und Transportkonzept. Bereits im Oktober genehmigte der Regierungsrat das entsprechende Ausführungsprojekt mit den vier bereinigten Einwendungen. Die Arbeiten zur Überarbeitung des Transportkonzepts folgen bis voraussichtlich im Frühjahr 2020. Geplant ist, mit den Bauarbeiten im Herbst 2020 zu beginnen.

Seilbahnförderstrategie

Seilbahnen prägen die Landschaft und die Kultur Nidwaldens. Darüber hinaus sind sie sowohl für die Landwirtschaft (Erschliessung von Alpbetrieben) wie auch für den Tourismus von grosser Bedeutung. Wie in vielen anderen Kantonen werden sie auch in Nidwalden mit Mitteln der öffentlichen Hand unterstützt. Dies mit zinslosen Darlehen aus der Neuen Regionalpolitik des Bundes (NRP), mit Beiträgen im Rahmen der Landwirtschaftlichen Strukturverbesserungsverordnung (SVV) sowie mit Beiträgen aus dem Bahninfrastrukturfonds (BIF) und gemäss dem kantonalen Verkehrsgesetz (ÖVG). Trotz dieser finanziellen Unterstützung durch Kanton und Bund haben zahlreiche Seilbahnen Schwierigkeiten, grössere Unterhalts- und Wartungsarbeiten sowie Ersatz- und

Neuinvestitionen zu finanzieren. Vor diesem Hintergrund, und weil der Bund die künftige Unterstützung von Seilbahnen mit NRP-Mitteln von einer aktuellen kantonalen Seilbahnförderstrategie abhängig gemacht hat, wurde eine solche erstellt und vom Regierungsrat am 12. Februar 2019 verabschiedet. Sie beinhaltet die Vision, dass die Nidwaldner Seilbahnen mit ihrer Vielfalt auch künftig ein wesentlicher Bestandteil des touristischen Angebots von Nidwalden bleiben und stellt sicher, dass die bestehenden Unterstützungsmöglichkeiten weiterhin angewendet werden können.

Im Rahmen dieser kantonalen Seilbahnförderstrategie wurde zudem eine Arbeitsgruppe, zusammengesetzt aus Vertretern des Seilbahnverbandes, von Nidwalden Tourismus und der kantonalen Verwaltung, mit der Evaluierung zusätzlicher Förderinstrumente für Seilbahnen beauftragt. Diese Arbeitsgruppe konnte ihren Auftrag anfangs Oktober 2019 abschliessen. Der zugehörige Bericht ist vom Regierungsrat am 15. Oktober 2019 zur Kenntnis genommen worden. Als direktes Ergebnis daraus beabsichtigt der Regierungsrat, Kleinseilbahnen im Kanton Nidwalden künftig von den Kontrollgebühren der regelmässigen, sicherheitstechnischen Prüfung zu befreien. Als zweite Massnahme empfiehlt der Regierungsrat dem Nidwaldner Seilbahnverband, ein betriebswirtschaftliches und technisches Weiterbildungsangebot zu initiieren, damit Seilbahnbesitzer den Investitionsbedarf ihrer Bahnen rechtzeitig erkennen und erforderliche Massnahmen frühzeitig in die Wege leiten können. Ein solches Projekt könnte der Kanton Nidwalden mit Mitteln der Neuen Regionalpolitik des Bundes (NRP) finanziell unterstützen. Weiter ist vorgesehen, dass die kantonale Denkmalpflege auf den Seilbahnverband zugeht und diesen auf die Chancen hinweist, die mit einer Unterschutzstellung von schützenswerten Seilbahnen verbunden sind.

Gastgewerbegesetz

Am 28. Januar 2019 hat das Referendumskomitee «Gastgewerbegesetz», vertreten durch die Komiteemitglieder Christian Landolt und Bruno Murer, beide Beckenried, einen Gegenvorschlag zur Vorlage des Landrates vom 21. November 2018 für ein Gesetz über das Gastgewerbe

und den Handel mit alkoholischen Getränken (Gastgewerbe-gesetz, GGG) bei der Staatskanzlei hinterlegt. Dieser wurde in Anwendung von Art. 14 des Gesetzes vom 26. März 1997 über die politischen Rechte im Kanton (Wahl- und Abstimmungsgesetzes, WAG, NG 132.2) im Amtsblatt vom 30. Januar 2019 veröffentlicht. Die Frist zur Unterschriftensammlung begann am 30. Januar 2019 und endete am 1. April 2019.

Am 25. März 2019 hat das Referendumskomitee Unterschriftsbogen mit insgesamt 307 beglaubigten Unterschriften fristgerecht bei der Staatskanzlei Nidwalden eingereicht. Der Regierungsrat stellte mit Beschluss Nr. 254 vom 16. April 2019 fest, dass die gemäss Art. 54a Abs. 3 der Kantonsverfassung notwendige Unterschriftenzahl von 250 Stimmberechtigten erreicht und der Gegen-vorschlag im Sinne eines konstruktiven Referendums somit zu Stande gekommen ist.

Am 24. November 2019 wurden der Nidwaldner Stimmbevölkerung folglich zwei Gesetzesvarianten vorgelegt: Die Vorlage des Landrates sowie der Gegenvorschlag des Referendumskomitees. Die Vorlage des Landrates wurde dabei von 76,1 % der Abstimmenden angenommen, die Variante des Referendumskomitees lediglich von 27,1 %. Die Stimmbeteiligung lag bei 27,6 %.

Das Gastgewerbe-gesetz vom 21. November 2018 (Variante des Landrats) wurde in der Folge auf den 1. Januar 2020 in Kraft gesetzt.

Behördeninitiative zum Wirtschaftsförderungsgesetz

Mit Ausnahme von Stans und Buochs haben neun Nidwaldner Gemeinden am 27. September 2019 in Form einer Behördeninitiative eine allgemeine Anregung zum kantonalen Wirtschaftsförderungsgesetz (WFG NG 811.1) eingereicht. Darin verlangten sie, dass das WFG die Gemeinden künftig nicht mehr verpflichtet, einen eigenen Entwicklungsträger – heute in der Form des Regionalentwicklungverbandes (REV) Nidwalden/Engelberg – zu stellen. Die damit verbundenen Aufgaben sollen beim Kanton angesiedelt werden. Zudem sollte die für die Umsetzung der Neuen Regionalpolitik des Bundes (NRP) erforderliche Wirtschaftsregion, die derzeit sämtliche Nidwaldner Gemeinden sowie Engelberg beinhaltet,

umfassender ausgelegt werden. Der Regierungsrat erklärte die Behördeninitiative Ende November 2019 für zulässig, hielt in seinem Beschluss aber gleichzeitig fest, dass er diese nicht unterstützt. Die seit vielen Jahren bestehende Wirtschaftsregion Nidwalden/Engelberg hat sich aus seiner Optik bewährt und ist in vielen Bereichen der Wirtschaft «gelebte Praxis». Eine Annahme der Initiative hätte die gute Kooperation zwischen den Nidwaldner Gemeinden und der Gemeinde Engelberg erschwert, im Bereich der Neuen Regionalpolitik wahrscheinlich gar verunmöglicht. Das heutige Gesetz sei so zu belassen, wie es ist. Es enthält alle für den Kanton notwendigen Handlungsoptionen – bei Bedarf auch eine Ausweitung der Wirtschaftsregion.

In der Folge hat der Gemeinderat Hergiswil der Staatskanzlei des Kantons Nidwalden im Namen der neun unterzeichnenden Gemeinden mit Schreiben vom 17. Dezember 2019 mitgeteilt, dass sie die Behördeninitiative mit sofortiger Wirkung zurückziehen.

Kantonaler Auftritt an der Iheimisch 2019

Nach den Austragungen in den Jahren 1998, 2005 und 2012 hat das «NOVUM Jungunternehmer Nidwalden» im Jahr 2019 vom 30. Mai bis 2. Juni zum vierten Mal die Gewerbeausstellung Iheimisch organisiert. Diese fand wiederum auf dem Flugplatzareal Buochs statt und ist sehr erfolgreich verlaufen. Über 25'000 Besucher fanden den Weg auf das Ausstellungsareal mit rund 250 Ausstellern. An allen Ausstellungstagen herrschte eine tolle Stimmung. Besucher, Aussteller und das OK zeigten sich sehr zufrieden.

Die Wirtschaftsförderung war vom Regierungsrat mit der Koordination des kantonalen Auftritts, an welchem sich insgesamt 17 Ämter/Abteilungen beteiligt haben, beauftragt worden. Der Kantonauftritt stand unter dem Motto «Kanton Nidwalden – gemeinsam in die Zukunft». Das Konzept eines gemeinsamen Standauftritts der kantonalen Verwaltung wurde durchwegs gelobt und hat sich bewährt. Es erwies sich als sehr geeignet, um den zahlreichen Besuchern die Vielfaltigkeit der kantonalen Verwaltung aufzuzeigen. Als Publikumsmagnete erwiesen sich der Einsatzwagen der Kantonspolizei, der Pumptrack

sowie die Kletterwand. Es ergaben sich zahlreiche interessante Gespräche mit Besuchern. Das gewählte Kantons Give-Away (rote Einkaufstasche mit Kantonswappen) kam gut an und wurde fast 5'000 Mal an Gross und Klein verteilt.

Doppelspurausbau von Hergiswil Schlüssel bis Matt

Anfangs Jahr war noch eine Einsprache gegen das Projekt hängig. Der Einsprache wurde in der Folge die aufschiebende Wirkung nicht gewährt. Mit dem Bau der Doppelspur zwischen Hergiswil Schlüssel und Matt konnte deshalb im März 2019 begonnen werden. Dabei konnten die Synergien beim Bau der Doppelspur Hergiswil mit den übrigen Infrastrukturprojekten der Zentralbahn, wie beispielsweise die Haltestelle Mattenhof und der Bahnhof Horw, im Rahmen der geplanten Totalsperren genutzt werden. Mit dem Doppelspurausbau wird auch die Haltestelle Hergiswil Matt hindernisfrei ausgebaut. Die Doppelspur konnte mit dem Fahrplanwechsel im Dezember 2019 termingerecht in Betrieb genommen werden. Die Inbetriebnahme der Haltestelle Matt ist Ende März 2020 vorgesehen. Der Kostenvoranschlag von rund CHF 38 Mio. für die Doppelspur und die neue Haltestelle kann eingehalten werden.

Bypass Luzern

Im April 2018 nahm der Regierungsrat zur Vorlage zum Zahlungsrahmen Nationalstrassen 2020–2023 des eidgenössischen Departements für Umwelt, Verkehr, Energie und Kommunikation (UVEK) Stellung. Dabei stimmte der Regierungsrat der Vorlage des Bundes grundsätzlich zu. Gleichzeitig forderte er aber auch weiterhin die Sechsspurigkeit im Rahmen des Projekts Bypass Luzern bis zur Verzweigung Lopper (Anschluss A8). Schliesslich sind ohne mit den jeweils drei durchgehenden Fahrstreifen im Bereich Anschluss Luzern/Horw sowie zwischen dem Anschluss Hergiswil und der Verzweigung Lopper (A8) bis zur Inbetriebnahme und Ausführung des Bypasses mit Überlastungen auf der Nationalstrasse sowie mit Auswirkungen auf das untergeordnete Netz zu rechnen. Für 2020 ist die Auflage des Projektes geplant.

Records Management System

Der Regierungsrat hatte 2018 beschlossen, den Rollout des elektronischen Records Management Systems RMS wiederaufzunehmen und bis 2019 abzuschliessen. Dieses Ziel konnte mit der Ausnahme von wenigen Verwaltungsstellen erreicht werden. Dort zeichneten sich aufgrund von Reorganisationen und Leitungswechseln Verzögerungen ab. In diesen Stellen wird das RMS im ersten Quartal 2020 eingeführt. Nach der Einführung folgt ab 2020 die Festigung. Im Zentrum stehen eine Userumfrage, Reinigungsarbeiten, die Weiterentwicklung des Systems, regelmässige Schulungen sowie die weitere Verankerung von Grundregeln der Aktenführung.

Totalrevision der Gesetzgebung über die Ausbildungsbeiträge

Im Mai des Berichtsjahres verabschiedete der Regierungsrat das totalrevidierte Stipendiengesetz zuhanden des Landrats. Auslöser für die Überarbeitung war das Stipendienkonkordat der schweizerischen Konferenz der kantonalen Erziehungsdirektoren EDK, welches seit 2013 die Harmonisierung der Ausbildungsbeiträge sicherstellt. In Nidwalden stellte im Rahmen der Revision die Änderung des Berechnungssystems die tiefgreifendste Neuerung dar. Nach der Genehmigung des Gesetzes durch den Landrat Ende September verabschiedete der Regierungsrat die zugehörige Stipendienverordnung im Dezember des Berichtsjahrs.

Heraufsetzung des Schuleintrittsalters

Im Berichtsjahr beantragte der Regierungsrat dem Landrat, im Rahmen einer Revision des Volksschulgesetzes das Schuleintrittsalter heraufzusetzen. Dies aufgrund von Feststellungen der Bildungsdirektion und des Lehrerinnen- und Lehrerverbands Nidwalden, dass es am Ende der obligatorischen Schulzeit vermehrt Jugendliche gibt, welche unreif sind für einen Entscheid hinsichtlich ihrer weiteren Ausbildung bzw. für den Einstieg in eine Berufslernlehre.

Für den Schuleintritt müssen die Kinder in Nidwalden das 6. Altersjahr vollendet haben. Stichtag war bisher der 30. Juni. Gemäss den Vorgaben des Schulkonkordats der

EDK kann der Stichtag maximal auf Ende Februar vorgezogen werden. Diese Massnahme führt dazu, dass die Kinder beim Schuleintritt durchschnittlich vier Monate älter sind als heute, bzw. dass gegenüber heute rund ein Drittel aller Kinder ein Jahr später eingeschult wird. Es ist davon auszugehen, dass mit der geplanten Heraufsetzung des Schuleintrittsalters:

- die Kinder den Übergang vom Kindergarten in die Schule besser bewältigen;
- die negativen Effekte des Altersunterschieds in den Jahrgangsklassen gedämpft werden;
- die Jugendlichen am Ende der obligatorischen Schulzeit reifere Entscheidungen im Hinblick auf ihren weiteren Bildungsweg treffen und damit u.U. Lehrabbrüche verhindert werden können.

Totalrevision der Gesetzgebung über den Kulturgüterschutz

Bei der Totalrevision des Kulturgüterschutzgesetzes konnten entscheidende Fortschritte erzielt werden. Die Vorlage war im Berichtsjahr in der externen Vernehmlassung, deren Ergebnis in einem Bericht ausgewertet wurde, sodass der Regierungsrat das Geschäft Anfang 2020 dem Landrat zur Verabschiedung überweisen kann.

Ziel der Überarbeitung ist eine Anpassung an das neue Bundesrecht, eine klare Definition der Zuständigkeiten und eine schlanke Gesetzgebung, die klar zwischen Gesetz und Verordnung unterscheidet.

I.5 Vertretung im eidgenössischen Parlament

Die Kontakte mit den beiden eidgenössischen Parlamentariern, Ständerat Hans Wicki (FDP.Die Liberalen) und Nationalrat Peter Keller (SVP), wurden im Berichtsjahr in bewährter Art gepflegt. Einerseits wurden die beiden Parlamentarier laufend über die Vernehmlassungen des Kantons gegenüber den eidgenössischen Instanzen informiert und andererseits über die Anliegen der Zentralschweiz im Zusammenhang mit Projekten des Bundes auf dem Laufenden gehalten. Es fanden im Berichtsjahr drei Besprechungen des Regierungsratskollegiums mit Ständerat Hans Wicki und Nationalrat Peter Keller statt. Bei diesen Besprechungen wurden aktuelle und mittelfristige nationale, aber auch kantonale Themen besprochen, um die Interessenvertretung des Kantons beim Bund zu koordinieren.

Die beiden stellten sich für die Wahl erneut zur Verfügung. Für die Wahl in den Ständerat für die Amtsdauer 2019–2023 wurde kein Wahlgang notwendig, da sich nebst Hans Wicki niemand um den Sitz beworben hatte. Er vertritt Nidwalden seit 2015 in der kleinen Kammer in Bern.

Bei den Eidgenössischen Wahlen vom 20. Oktober stellten sich im Kanton Nidwalden zwei Kandidaten für den Nationalratssitz für die Amtsdauer 2019–2023 zur Verfügung: Peter Keller, 1971, Hergiswil, von der SVP sowie Alois Bissig, 1956, Ennetbürgen, vom Überparteilichen Bürgerinnen- und Bürgerkomitee. Auf den bisherigen Amtsinhaber Peter Keller entfielen 9'655 Stimmen. Er wurde mit 64.2 Prozent aller Stimmen wiedergewählt. Die Stimmbeteiligung lag bei rund 50.4 Prozent.

I.6 Landrat**I.6.1 Zusammensetzung**

Landratsbüro 2019/2020

Präsidentin

Regula Wyss-Kurath, Grüne Nidwalden, Stans

I. Vizepräsidentin

Therese Rotzer-Mathyer, CVP, Ennetbürgen

2. Vizepräsident

Stefan Bosshard, FDP, Oberdorf

Vertreter der SVP-Fraktion

Peter Waser, Buochs

Vertreter der CVP-Fraktion

Bruno Christen, Buochs

Vertreterin der FDP-Fraktion

Iren Odermatt Eggerschwiler, Dallenwil

Vertreterin der Grüne-SP-Fraktion

Susi Ettlin Wicki, Stans

Landratssekretär

Armin Eberli, Stans

Landrat 2018–2022

| Partei | Mandate |
|-----------------|----------------|
| FDP | 17 |
| CVP | 16 |
| SVP | 15 |
| Grüne Nidwalden | 8 |
| SP / JUSO | 3 |
| Parteilos | 1 |
| Total | 60 |

I.6.2 Vorlagen an den Landrat

Finanzdirektion

| Vorlage | Behandlung im Landrat |
|---|---|
| Gesetz über den direkten Finanzausgleich (Finanzausgleichsgesetz, FAG) | 29. Mai 2019; in 2. Lesung beschlossen |
| Kantonales Elektrizitätswerk Nidwalden EWN: – Jahresbericht und Jahresrechnung 2018 – Wahl der Revisionsstelle | 29. Mai 2019; Genehmigung Genehmigung |
| Teilrevision des Gesetzes über die Steuern des Kantons und der Gemeinden (Steuergesetz, StG) | 26. Juni 2019; in 2. Lesung beschlossen |
| Staatsrechnung 2018 und Rechnungen der Verwaltungen unter kantonomer Aufsicht | 26. Juni 2019; Genehmigung |
| Geschäftsbericht und Jahresrechnung 2018 der Nidwaldner Sachversicherung (NSV) | 26. Juni 2019; Genehmigung |
| Budget und Finanzpläne des Kantons: – Budget 2020 – Finanzplan und Investitionsplan für die Jahre 2021 und 2022 – Investitionsplan für die Jahre 2023 und 2024 | 27. November 2019; Genehmigung Genehmigung Kenntnisnahme |

Baudirektion

| Vorlage | Behandlung im Landrat |
|---|------------------------------------|
| Landratsbeschluss über den Objektkredit für die Umsetzung des Ausführungsprojekts betreffend Knoten Büren, Kantonsstrasse KH2/KV9, Oberdorf | 13. Februar 2019; Genehmigung |
| Landratsbeschluss über einen Zusatzkredit zum Ausführungsprojekt Ausweichstellen Bürgenstockstrasse, Kantonsverbindungsstrasse KV5, Stansstad | 13. Februar 2019; Genehmigung |
| Landratsbeschluss betreffend einen Objektkredit für die Verkehrsplanung im Grossraum Kreuzstrasse | 29. Mai 2019; Genehmigung |
| Landratsbeschluss über den Rahmenkredit für den regionalen öffentlichen Personenverkehr (RPV) betreffend die Jahre 2020 und 2021 | 28. August 2019; Genehmigung |
| Teilrevision 2017/2018 des Richtplans des Kantons Nidwalden | 25. September 2019; Genehmigung |
| Landratsbeschluss über das Generelle Projekt «KHI Stans-Oberdorf, Ausbau Rad- und Gehweg Stans-Dallenwil, Abschnitt Schmiedgasse-St. Heinrich» | 25. September 2019; Genehmigung |
| Landratsbeschluss über den Objektkredit für die Planung und Umsetzung des Ausführungsprojekts «KHI Stans-Oberdorf, Ausbau Rad- und Gehweg Stans-Dallenwil, Abschnitt Schmiedgasse-St. Heinrich» | 25. September 2019; Genehmigung |

Justiz- und Sicherheitsdirektion

| Vorlage | Behandlung im Landrat |
|---|--|
| Gesuche um Erteilung des Kantonsbürgerrechts | 29. Mai 2019; Genehmigung |
| Landratsbeschluss über die Zulässigkeit des Gegenvorschlags zum Gastgewerbegesetz | 26. Juni 2019; Genehmigung |
| Teilrevision des Gesetzes über den Straf- und Massnahmenvollzug (Strafvollzugsgesetz, StVG) | 26. Juni 2019; in 2. Lesung beschlossen |
| Gesuche um Erteilung des Kantonsbürgerrechts | 26. Juni 2019; Genehmigung |
| Landratsbeschluss über den Austritt aus dem Konkordat über private Sicherheitsdienstleistungen (KÜPS) | 25. September 2019; Genehmigung |
| Landratsbeschluss über die Zulässigkeit des Gegenvorschlags zur Teilrevision des Steuergesetzes | 18. Dezember 2019; Genehmigung |
| Gesuche um Erteilung des Kantonsbürgerrechts | 18. Dezember 2019; Genehmigung |

Bildungsdirektion

| Vorlage | Behandlung im Landrat |
|---|---|
| Gesetz über die Ausbildungsbeiträge (Stipendiengesetz, StipG) | 25. September 2019; in 2. Lesung beschlossen |
| Teilrevision des Gesetzes über die Volksschule (Volksschulgesetzes, VSG) | 23. Oktober 2019; in 2. Lesung beschlossen |
| Leistungsauftrag der Hochschule Luzern (FH Zentralschweiz) 2020–2023 | 23. Oktober 2019; Kenntnisnahme |
| Landratsbeschluss über die Kündigung der Interkantonalen Universitätsvereinbarung (IUV) | 27. November 2019; Genehmigung |

Landwirtschafts- und Umweltdirektion

| Vorlage | Behandlung im Landrat |
|--|------------------------------|
| Landratsbeschluss über den Rahmenkredit zur Förderung der Landwirtschaft für die Jahre 2020-2023 | 29. Mai 2019; Genehmigung |

Gesundheits- und Sozialdirektion

| Vorlage | Behandlung im Landrat |
|---|---|
| Landratsbeschluss über die Genehmigung der Änderung der Interkantonalen Vereinbarung für soziale Einrichtungen (IVSE) | 28. August 2019; Genehmigung |
| Teilrevision des Gesetzes zur Erhaltung und Förderung der Gesundheit (Gesundheitsgesetz, GesG) | 25. September 2019; in 2. Lesung beschlossen |
| Gesetz über das Kantonsspital (Spitalgesetz, SpitG) | 23. Oktober 2019; in 2. Lesung beschlossen |

Volkswirtschaftsdirektion

| Vorlage | Behandlung im Landrat |
|----------------|------------------------------|
| - | - |

Regierungsrat

| Vorlage | Behandlung im Landrat |
|---|-------------------------------------|
| Legislaturprogramm 2016–2019 mit Ergänzung 2020 | 3. April 2019; Kenntnisnahme |
| Rechenschaftsbericht des Regierungsrates über das Jahr 2018 | 26. Juni 2019; Genehmigung |
| Jahresziele 2020 des Regierungsrates | 27. November 2019; Kenntnisnahme |

I.6.3 Berichte über Aufträge aus Beschlüssen des Landrates zu parlamentarischen Vorstössen (Motionen und Postulate)

I.6.3.1 Im Jahr 2019 erfüllte Motionen und Postulate

I. Postulat Toni Niederberger, Oberdorf, betreffend Linienführung des Rad-/Gehweges der Gemeinden Stans und Oberdorf, Abschnitt Sportplatz – St. Heinrich

Das Postulat wurde am 23. Mai 2013 eingereicht und vom Regierungsrat mit Beschluss Nr. 488 vom 9. Juli 2013 zur Ablehnung empfohlen. An der Landratssitzung vom 23. Oktober 2013 wurde das Postulat mit der Ergänzung der Kommission BUL gutgeheissen, wonach der Regierungsrat anzuhalten sei, die Variante Winkelriedhaus zu planen. Am 12. April 2017 wurde das generelle Projekt durch den Landrat zur Überarbeitung und Koordination mit dem Bachöffnungsprojekt Dorfbach Stans an die Baudirektion zurückgewiesen. Im September 2018 entschied der Gemeinderat Stans, das Bachöffnungsprojekt nicht weiterzuverfolgen. Dies ermöglichte die Linienführung des Rad-/Gehwegs im Bereich des Sportplatzes auf der bestehenden Asphaltfläche. Der Regierungsrat hat mit RRB Nr. 453 vom 2. Juli 2019 das generelle Projekt und den Objektkredit zuhanden des Landrats verabschiedet. Der Landrat hat am 25. September 2019 das generelle Projekt genehmigt und den Objektkredit von CHF 600'000 für die Planung und Umsetzung beschlossen.

2. Postulat Stefan Hurschler, Oberdorf, betreffend Einführung einer Abstimmungshilfe für junge Erwachsene im Kanton Nidwalden

Das Postulat wurde am 14. Juli 2017 eingereicht. Der Regierungsrat hat mit RRB Nr. 813 vom 12. Dezember 2017 beantragt, das Postulat abzulehnen. Der Landrat hat am 28. Februar 2018 das Postulat gutgeheissen. Der Regierungsrat hat mit RRB Nr. 532 vom 27. August 2019 den Bericht zur Einführung einer Abstimmungshilfe für junge Erwachsene unterbreitet. Da namentlich mit den

Abstimmungsbotschaften, den Erklärungsvideos und der App «VoteInfo» bereits genügend Informationsquellen zur Verfügung gestellt werden, will der Regierungsrat auf die Abstimmungshilfe easyvote verzichten. Der Landrat hat am 27. November 2019 vom Bericht des Regierungsrates Kenntnis genommen.

3. Motion Christoph Baumgartner, Oberdorf, betreffend Verkehrsplanung im Grossraum Kreuzstrasse

Die Motion wurde am 8. Januar 2019 eingereicht. Der Landrat hat diese am 13. Februar 2019 als dringlich erklärt. Der Regierungsrat hat mit RRB Nr. 168 vom 18. März 2019 beantragt, die Motion gutzuheissen und gleichzeitig einen Objektkredit beantragt. Der Landrat hat am 29. Mai 2019 die Motion gutgeheissen und einen Objektkredit von CHF 220'000 für die Verkehrsplanung im Grossraum Kreuzstrasse beschlossen. Eine Studie dazu wird voraussichtlich im Sommer 2020 abgeschlossen.

4. Postulat Remo Zberg, Hergiswil, betreffend Prüfung von Massnahmen zur Bewältigung des Verkehrs auf der A2 im Abschnitt Stans–Luzern und Luzern bis Abzweigung Brünig sowie zur Verhinderung von Ausweichverkehr auf die Kantonsstrasse in Stansstad/Hergiswil

Das Postulat wurde am 13. Februar 2019 eingereicht. Der Regierungsrat hat mit RRB Nr. 452 vom 2. Juli 2019 beantragt das Postulat gutzuheissen und vom Inhalt des Schreibens des Bundesamtes für Strassen (ASTRA) sowie dem geplanten weiteren Vorgehen Kenntnis zu nehmen und damit das Postulat als erledigt abzuschreiben. Der Landrat hat am 27. November 2019 das Postulat gutgeheissen und nach der Kenntnisnahme das Postulat als erledigt abgeschrieben.

1.6.3.2 Parlamentarische Vorstösse der Jahre 2017–2019

1. Motion Therese Rotzer, Ennetbürgen, betreffend Zuständigkeit in Schlichtungsversuchen in Kinder- belangen

Die Motion wurde am 26. Oktober 2017 eingereicht. Der Regierungsrat hat mit RRB Nr. 261 vom 23. April 2018 beantragt, die Motion gutzuheissen. Der Landrat hat am 24. Oktober 2018 die Motion gutgeheissen. Die Teilrevision des Gerichtsgesetzes ist in Vorbereitung und wird dem Landrat im Jahr 2020 unterbreitet.

2. Postulat Andreas Gander, Stans, betreffend die Verkehrssituation in Stans

Das Postulat wurde am 1. Dezember 2017 eingereicht. Der Regierungsrat hat mit RRB Nr. 327 vom 15. Mai 2018 beantragt, das Postulat in geänderter Form gutzuheissen. Der Landrat hat am 24. Oktober 2018 das Postulat in geänderter Form gemäss Antrag des Regierungsrates gutgeheissen. Eine Arbeitsgruppe bestehend aus Vertretern der Gemeinde Stans, der Zentralbahn (zb) und des Kantons (Amt für Mobilität) hat am 3. Dezember 2018 ihre Arbeiten aufgenommen. Die definitive Ausarbeitung der Bestvariante für den Knoten Robert-Durrer-Strasse ist mit dem Verkehrskonzept der Gemeinde Stans und den gestützt darauf vorgesehenen konkreten Massnahmen für die Robert-Durrer-Strasse abzustimmen. Betreffend die Verkehrstrennung bestehen verschiedene ältere Studien. Die Baudirektion hat eine Studie zu Unter- und Überführung der Strasse in Auftrag gegeben.

3. Motion Christoph Keller, Hergiswil, betreffend Einführung des Öffentlichkeitsprinzips

Die Motion wurde am 5. Januar 2018 eingereicht. Der Regierungsrat hat mit RRB Nr. 737 vom 13. November 2018 beantragt, die Motion gutzuheissen. Der Landrat hat am 14. Februar 2019 die Motion gutgeheissen. Für die Einführung des Öffentlichkeitsprinzips sind verschiedene Erlasse anzupassen. Der Regierungsrat hat mit RRB Nr. 731 vom 12. November 2018 den Grundsatzentscheid und die Projektorganisation für die Revision des Datenschutz-

gesetzes getroffen. Die Einführung des Öffentlichkeitsprinzips wird im Rahmen dieses Gesetzgebungsprojektes verfolgt.

4. Motion Edi Engelberger, Stans, betreffend die Anpassung des Denkmalschutzgesetzes

Die Motion wurde am 20. November 2018 eingereicht. Der Regierungsrat hat mit RRB Nr. 333 vom 21. Mai 2019 beantragt, die Motion in ein Postulat umzuwandeln. Der Landrat hat am 25. September 2019 die Motion gutgeheissen. Der Grundsatzentscheid und die Projektorganisation für die Revision des Denkmalschutzgesetzes sind in Vorbereitung.

1.6.3.3 Parlamentarische Vorstösse vor dem Jahr 2017

1. Postulat Christine Wagner, Wolfenschiessen, und Mitunterzeichnende betreffend Einführung einer schwarzen Liste von säumigen Krankenkassen- prämienzahlern

Das Postulat wurde am 18. März 2011 als Motion eingereicht und vom Regierungsrat mit Beschluss Nr. 675 vom 13. September 2011 beantwortet. Der Landrat hat am 23. November 2011 die Motion in Form eines Postulates gutgeheissen. Das Postulat ist in die Jahre gekommen und ist bald neun Jahre alt. Seit dem 1. Januar 2014 muss gemäss Art. 65 KVG die Prämienverbilligung zwingend an die Krankenversicherer direkt ausbezahlt werden. Damit wird sichergestellt, dass die Gelder nicht anderweitig verwendet werden. Seit Jahren wird die interkantonale Situation beobachtet. Nachdem sich das Instrument der schwarzen Liste nicht bewährt hat, haben sie mehrere Kantone bereits wieder abgeschafft.

Die Ausgleichskasse NW hat eine Analyse zur Entwicklung der Verlustscheine erstellt. Daraus ist ersichtlich, dass die Gruppe der Personen, welche KVG-Verlustscheine aufweisen, sehr vielfältig ist. Fälle, in denen die Personen ihre Prämien bezahlen könnten und dies nicht tun, kommen nur selten vor. Es handelt sich in den allermeisten Fällen um Personen, die ihre administrativen

Geschäfte nicht im Griff haben und auch andernorts (Institutionen, Versicherungen, Ämter, Steuerverwaltungen und Private) ihren Pflichten nicht nachkommen und dort Verlustscheine haben. Daran würde auch die Einführung einer schwarzen Liste kaum etwas ändern. Im Gegenteil könnten durch Nicht-Behandlungen der nicht-zahlenden Patientinnen und Patienten mittel- bis langfristig für den Kanton weit höhere Kosten für beispielsweise Spitalbehandlungen entstehen. Auch wenn der Kanton 85 % der durch Verlustscheine für Prämien aus der obligatorischen Krankenversicherung sowie für nicht bezahlte Franchisen und Selbstbehalte übernimmt, so ist bei dieser Regelung immerhin sichergestellt, dass die Krankenversicherer in jedem Fall die Versicherungsdeckung wahrnehmen müssen. Ebenso müssen die Leistungserbringer die Grundversorgung sicherstellen. Der Regierungsrat beantragt aus diesen Gründen, das Postulat nicht mehr weiter zu verfolgen und dieses abzuschreiben.

2. Motion Markus Walker, Ennetmoos, betreffend die umgehende Planung und Realisierung der Entlassungsstrasse Stans-West als Kantonsstrasse.

Die Motion wurde am 26. Januar 2015 eingereicht. Der Regierungsrat hat mit RRB Nr. 636 vom 1. September 2015 dem Landrat beantragt, die Motion abzulehnen. Der Landrat hat am 21. Oktober 2015 die Motion gutgeheissen. Der Regierungsrat hat mit RRB Nr. 79 vom 16. Februar 2016 dem Landrat einen Planungskredit unterbreitet, welcher vom Landrat am 25. Mai 2016 beschlossen wurde. Der Landrat forderte die Linienführung von der Rotzlochstrasse via Müller Martini AG zur Ennetmooserstrasse. Ende 2017 konnte der Entwurf des generellen Projekts abgeschlossen werden. Im ersten Halbjahr 2018 erfolgte das Mitberichtsverfahren und anschliessend die öffentliche Planaufgabe auf Stufe generelles Projekt. Aufgrund von Einwendungsverhandlungen, welche nicht alle gütlich erledigt werden konnten, hat sich das Projekt verzögert. Der Objektkredit für das Bauprojekt ist in Vorbereitung und soll im Frühjahr 2020 vom Regierungsrat zuhanden des Landrates verabschiedet werden.

1.6.3.4. Eingereichte Standesinitiativen

Im Berichtsjahr wurde keine Standesinitiative eingereicht.

I.7 Volksrechte

I.7.1 Initiativen

Am 27. September 2019 haben die Gemeinderäte von neun Nidwaldner Gemeinden in Form einer Behördeninitiative eine allgemeine Anregung zum Gesetz vom 20. Oktober 1999 über die Förderung der Wirtschaft (Wirtschaftsförderungsgesetz; WFG/NG 811.I) eingereicht. Nach der materiellen Stellungnahme des Regierungsrates teilte der Gemeinderat Hergiswil als Legitimierter dieser Behördeninitiative mit, dass sie die Behördeninitiative mit sofortiger Wirkung zurückziehen. Dieses Geschäft wird somit vom Regierungsrat Anfang 2020 offiziell abgeschlossen.

I.7.2 Referenden

Der Landrat hat am 21. November 2018 ein neues Gesetz über das Gastgewerbe und den Handel mit alkoholischen Getränken (Gastgewerbebesetz, Gastgewerbebesetz; NG 854.I) beschlossen. Gegen diese Vorlage wurde von einem Referendumskomitee fristgerecht ein Gegenvorschlag eingereicht. Die Volksabstimmung vom 24. November 2019 ergab ein klares Ergebnis: Die Vorlage des Landrates wurde deutlich mit rund 76 % angenommen, der Gegenvorschlag wurde ebenso klar abgelehnt (Ja-Stimmen-Anteil von rund 28 %).

Der Landrat hat am 26. Juni 2019 eine Teilrevision des Gesetzes über die Steuern des Kantons und der Gemeinden (Steuergesetz, StG; NG 521.I) beschlossen. Damit soll das geltende Gesetz aktualisiert und an die geänderten Verhältnisse angepasst werden. Gegen die Teilrevision des Steuergesetzes hat ein Referendumskomitee fristgerecht einen Gegenvorschlag eingereicht. Die erforderliche Volksabstimmung findet voraussichtlich am 17. Mai 2020 statt.

I.7.3 Petitionen

Am 18. Oktober 2019 reichte Karin Feller, Obbürgen, zusammen mit verschiedenen Unterstützenden eine Petition mit der Forderung zur Erstellung von verkehrsberuhigenden Massnahmen im Innerortsbereich der Kantonsverbindungsstrasse KV5 in Obbürgen ein. Die Justiz- und Sicherheitsdirektion sowie die Baudirektion haben das Anliegen der Petitionäre entgegengenommen und werden im Verlaufe des Jahres 2020 mit den Petitionären sowie der Gemeinde Stansstad Verbesserungen der Verkehrssicherheit im betreffenden Strassenabschnitt erörtern und umsetzen.

I.8 Finanzkontrolle

Die kantonale Finanzkontrolle ist die oberste Fachinstanz der Finanzaufsicht des Kantons. Sie unterstützt den Landrat bei der Ausübung der Oberaufsicht über die Verwaltung und die Rechtspflege sowie den Regierungsrat, die Direktionen und die Gerichte bei der Ausübung der Finanzaufsicht über die Verwaltung. Diesen Auftrag erfüllt die Finanzkontrolle durch Prüfungen des kantonalen Finanzhaushaltes sowie der Organisation und der Prozesse in den Amtsstellen gemäss den gesetzlichen Grundlagen und den anerkannten Revisionsgrundsätzen. Der Schwerpunkt der Prüfungsarbeit liegt bei der Ordnungsmässigkeit und Rechtmässigkeit.

I.8.1 Unabhängigkeit und Kompetenz

Das Garantieren und Respektieren der Unabhängigkeit ist ein zentrales Element für die Finanzkontrolle. Die Finanzkontrolle ist in ihrer Prüfungstätigkeit einzig Verfassung und Gesetz verpflichtet.

Die Unabhängigkeit der Finanzkontrolle verpflichtet zu einer konsequenten Qualitätssicherung der eigenen Prüfarbeit. Zwischen den Finanzkontrollen der Zentralschweiz (Uri, Schwyz, Nidwalden, Obwalden, Zug und dem Finanzinspektorat der Stadt Luzern) besteht eine

Vereinbarung über die Durchführung von Qualitätskontrollen und die Prüfung der Jahresrechnung der Finanzkontrollen.

Die Finanzkontrolle ist im Handelsregister als Institut des öffentlichen Rechts eingetragen und als zugelassene «Revisionsexpertin» bei der Eidgenössischen Revisionsaufsichtsbehörde (RAB) registriert. Mit Verfügung vom 25. Oktober 2019 hat die RAB das Gesuch um Erneuerung der Zulassung gutgeheissen und bis ins Jahr 2025 bewilligt. Per Ende Geschäftsjahr verfügte der Leiter Finanzkontrolle und ein Mitarbeiter über die RAB-Zulassung als «Revisionsexperte». Zur fachlichen Weiterbildung der Mitarbeitenden nimmt die Finanzkontrolle regelmässig an Fach- und Expertentagungen teil.

1.8.2 Leistungen und Tätigkeiten

Die Finanzkontrolle hat im Geschäftsjahr 2019 29 (Vorjahr 27) Berichte und Stellungnahmen abgegeben. Zudem nahm die Finanzkontrolle an fünf Sitzungen der Aufsichtskommission und neun Sitzungen der Finanzkommission teil und orientierte dort jeweils über die aktuellen Prüfungen und Prüfungsergebnisse.

Die Finanzkontrolle erstattet dem Landrat und dem Regierungsrat jährlich einen Tätigkeitsbericht. Unter Berücksichtigung der Grössenverhältnisse wird dieser Bericht im Rechenschaftsbericht des Regierungsrates integriert.

Prüfung der Staatsrechnung 2018

Gemäss dem Finanzkontrollgesetz ist die Finanzkontrolle für die Prüfung der Staatsrechnung zuständig. Im Bericht vom 4. April 2019 zur Staatsrechnung 2018 bestätigte die Finanzkontrolle, dass die Staatsrechnung den gesetzlichen Vorschriften entspricht. Im Umfassenden Bericht zur Prüfung der Staatsrechnung beschrieb die Finanzkontrolle die Durchführung der Abschlussprüfung, ihre Prüfungstätigkeiten, die Feststellungen aus der Prüfungstätigkeit sowie die Umsetzung der Feststellungen aus der Vorjahresprüfung. In der Jahresrechnung 2018 wurden keine wesentlichen Prüfdifferenzen festgestellt.

Prüfung weiterer Verwaltungsrechnungen und spezieller Abrechnungen

Neben der Staatsrechnung prüfte die Finanzkontrolle verschiedene weitere Verwaltungsrechnungen und spezielle Abrechnungen. Diese Rechnungen werden teilweise dezentral, unabhängig von der Finanzverwaltung, in den entsprechenden Verwaltungseinheiten geführt oder haben wesentlichen Einfluss auf die Staatsrechnung. Die im Geschäftsjahr 2018 geprüften separaten Verwaltungsrechnungen führten zu keinen wesentlichen Beanstandungen in den ausgestellten Prüfungstestaten. Eine weitere jährlich wiederkehrende Prüfung bildet die Revision der Steuerabrechnung der Kantons- und Gemeindesteuern. Bei diesen Prüfungen werden im Wesentlichen die Geldflüsse und die gesetzeskonforme Aufteilung der Einkommens- und Vermögenssteuern sowie der Gewinn- und Kapitalsteuern an den Kanton und die teilhabenden Körperschaften untersucht. Der Prüfbericht bestätigt gegenüber den Gemeinden und der Staatsrechnung die Vollständigkeit der Steuerabrechnung. Im Weiteren prüfte die Finanzkontrolle die Abrechnung des kantonalen Finanzausgleichs. Der Prüfbericht für die Abrechnung des kantonalen Finanzausgleichs 2019 bestätigte, dass die Abrechnung den gesetzlichen Grundlagen entspricht.

Amtsstellenrevisionen – Schwerpunktprüfungen

Für die Revisionen der Amtsstellen sieht die Finanzkontrolle mittelfristig vor, dass jede Amtsstelle innerhalb einer Legislaturperiode einmal schwerpunktmässig geprüft wird. Bei einer Amtsstellenrevision werden die Organisation, die Prozesse des Amtes, die eingesetzten Systeme sowie das interne Kontrollsystem überprüft. Neben der Prüfung im Bereich der Ordnungsmässigkeit, Rechtmässigkeit und Haushaltführung werden bei der Amtsstellenrevision, im Rahmen der Möglichkeiten und Ressourcen auch Wirtschaftlichkeitsanalysen durchgeführt. Das Ziel der Amtsstellenrevisionen erstreckt sich nicht nur auf das Aufdecken von einzelnen Fehlern und Abweichungen. Vielmehr sollen die Empfehlungen und Feststellungen der Finanzkontrolle zu einer ganzheitlichen Optimierung der Verwaltungsprozesse und somit zu einem Mehrwert in den Verwaltungseinheiten führen.

In der Periode 2019 wurden bei fünf Amtsstellen Prüfungen durchgeführt. Es waren dies das Betriebs- und Konkursamt, Grundbuchamt, Amt für Berufsbildung und Mittelschule, Gesundheitsamt und Staatsanwaltschaft. Davon sind einige Prüfungen noch nicht vollständig abgeschlossen. Bei den abgeschlossenen Prüfungen wurden keine wesentlichen Mängel festgestellt. Hingegen wurden diverse Empfehlungen und Verbesserungsmöglichkeiten aufgezeigt.

Abrechnungen von Verpflichtungskrediten

Seit dem Erlass der Weisung Nr. 21 / 2010 vom 2. März 2010 durch die Finanzdirektion müssen alle Abrechnungen von Verpflichtungskrediten der Finanzkontrolle zur Prüfung vorgelegt werden. Die Finanzkontrolle prüfte im Geschäftsjahr 2019 drei Abrechnungen von Verpflichtungskrediten. Bei Abrechnungen von Verpflichtungskrediten werden die Ausführung der beschlossenen Projekte, die Krediteinhaltung und die Einhaltung der Submissionsvorschriften geprüft. Bei diesen Prüfungen konnte die Finanzkontrolle im Wesentlichen feststellen, dass die Projekte nach den gesetzlichen Vorgaben abgewickelt wurden. Fehler, welche einen wesentlichen Einfluss auf die Abrechnung hätten, wurden keine festgestellt.

Revisionsstellenmandate

Als Revisionsstelle prüfte die Finanzkontrolle die Jahresrechnungen mehrerer selbständiger Anstalten sowie von Stiftungen und Vereinen. Beim Informatikleistungszentrum Ob- und Nidwalden (ILZ) und beim Verkehrssicherheitszentrum Ob- und Nidwalden (VSZ) wurden die Prüfungen zusammen mit der Finanzkontrolle des Kantons Obwalden durchgeführt. Für das Laboratorium der Urkantone (LdU) wurde die Jahresrechnung gemeinsam mit den Finanzkontrollen der Kantone Obwalden und Uri geprüft. Zu diesen Mandaten wurden separate Prüfberichte abgegeben. Sie konnten ausnahmslos ohne Einschränkungen verfasst werden.

I.8.3 Spezialprüfungen und Stellungnahmen

Im 2019 wurden keine Spezialprüfungen durch den Regierungsrat oder den Kommissionen angefordert. Im Rahmen der Finanzaufsicht hat die Finanzkontrolle verschiedene Stellungnahmen zu internen Vernehmlassungen oder generellen Anfragen aus der Verwaltung abgegeben.

Ein starkes Team.

AUTO
ENNETBURGEN



2 Tätigkeiten der Direktionen



2x Gold, 1x Silber, 1
RUAG Lernende räu
SwissSkills 2018 ab



Gold
Kar Muth



2.1 Finanzdirektion

2.1.1 Einleitung

Funktionsbeschreibung

Die Finanzdirektion erfüllt die Aufgaben auf dem Gebiet des Finanzhaushaltes, der Steuern, des Personals und der Informatik. Die Finanzverwaltung, das Steueramt sowie das Personalamt sind der Direktion direkt, die Finanzkontrolle ist administrativ unterstellt.

Im Weiteren sind der Finanzdirektion die Nidwaldner Kantonalbank (NKB), die Pensionskasse Nidwalden, das Informatik-Leistungszentrum Obwalden/Nidwalden (ILZ), die Zentralbahn (zb), die Schifffahrtsgesellschaft des Vierwaldstättersees (SGV), die Zentralschweizer BVG sowie Swisslos zugewiesen.

Jahr in Zahlen

- Operatives Ergebnis der Erfolgsrechnung von CHF –9.7 Mio.
- Ausserordentliches Ergebnis der Erfolgsrechnung von CHF 7.0 Mio.
- Gesamtergebnis von CHF –2.7 Mio.
- Nettoinvestitionen von CHF 14.8 Mio.
- Selbstfinanzierung von 50 %
- Total 29'261 Steuerpflichtige (natürliche Personen) für Kantons- und Gemeindesteuer
- Steuerertrag der natürlichen und juristischen Personen total CHF 303 Mio.
- Einmalige Steuern total CHF 22 Mio.
- Steuereinnahmen der direkten Bundessteuer total CHF 156 Mio.
- Brutto-Fluktuationsrate beim Personal von 8.0 % (2018: 6.6 %), 63 Eintritte und 66 Austritte
- Anzahl Mitarbeitende: 767 (Frauenanteil 53 %), Anzahl Vollzeitstellen: 565

Personalbestand

| Finanzdirektion (Vollzeitstellen Ende Jahr) | 2018 | | 2019 | |
|--|-------------|----------|-------------|----------|
| | besetzt | offen | besetzt | offen |
| Direktionssekretariat | – | – | – | – |
| Finanzverwaltung | 10.8 | – | 12.3 | – |
| Steueramt | 28.9 | 0.6 | 31.2 | – |
| Personalamt | 4.9 | 0.1 | 4.3 | – |
| Finanzkontrolle | 1.8 | 0.2 | 1.8 | 0.2 |
| Total | 46.4 | – | 49.6 | – |

2.1.2 Tätigkeiten der Ämter

2.1.2.1 Direktionssekretariat

Das Direktionssekretariat bereitet als Stabsstelle die Geschäfte des Regierungsrates vor, unterstützt die Direktionsleitung in organisatorischen Belangen und ist für die Koordination innerhalb der Direktion sowie mit anderen Direktionen und der Staatskanzlei verantwortlich. Das Direktionssekretariat der Finanzdirektion ist in die Finanzverwaltung integriert.

Der langjährige Geschäftsführer des Informatik-Leistungszentrum Obwalden/Nidwalden (ILZ) Oskar Zumstein hat per Ende Oktober 2019 nach über 17 Jahren als Geschäftsführer des ILZ OW/NW auf eigenen Wunsch die Geschäftsführung abgegeben. Er wird dem ILZ OW/NW bis zu seinem wohlverdienten Ruhestand Mitte 2021 weiterhin als Berater und zur Unterstützung in internen Projekten zur Verfügung stehen. Der Verwaltungsrat hat die Nachfolge geregelt und ernennt den bisherigen Stellvertreter Stefan Müller zum neuen Geschäftsführer.

2.1.2.2 Finanzverwaltung

Allgemeines

Die Haupttätigkeiten der Finanzverwaltung sind die Erstellung der Staatsrechnung, des Budgets sowie des Finanzplanes inklusive Investitionsperspektiven. Für diese Tätigkeiten wird auf die entsprechenden Berichte verwiesen. Der Kanton Nidwalden weist in der Rechnung 2019 wie auch im Budget 2020 weiterhin ein strukturelles Defizit aus. Aufgrund der per Januar 2020 in Kraft tretenden Steuerreform und AHV-Finanzierung (STAF) ist dieses nun jedoch auf einem vertretbaren Niveau. Die Erhöhung des Kantonsanteils an der Direkten Bundessteuer und der Wegfall des Holdingprivilegs führen zu einer markanten Entlastung des Finanzhaushaltes. Das erklärte Ziel der Regierung ist es, eine kontinuierliche und verlässliche Steuerpolitik zu betreiben. So kann der Steuerfuss weiterhin bei 2.66 Einheiten belassen werden. Das tiefe Zinsumfeld insbesondere die Negativzinsen ist ein Thema, welches die Finanzverwaltung weiterhin

beschäftigt. Die Finanzverwaltung schätzt die enge und offene Zusammenarbeit mit den Amtsstellen. Dies hilft sowohl bei der Budgeterstellung wie auch beim Rechnungsabschluss.

Die Finanzverwaltung unterstützt die Direktionen und Ämter in finanziellen Beurteilungen in diversen Geschäften, Gesetzgebungsprojekten und Mitberichten. Unter der Leitung des IIZ und eines externen Beraters wird eine neue gemeinsame Informatik- und E-Government Strategie für die beiden Kantone OW und NW sowie deren Gemeinden ausgearbeitet. Die Vernehmlassung erfolgt im Jahr 2020.

Das Aufgabengebiet der Finanzverwaltung beinhaltet ebenfalls die Aufsicht der Gemeindefinanzen. Neben der Beurteilung der Budgets und der Rechnungen gehört auch die Erstellung der jährlichen Gemeindefinanzstatistik dazu, welche auf der Homepage des Kantons Nidwalden zur Verfügung steht. So kann die finanzielle Lage und Entwicklung genauer analysiert und bei Bedarf mit den Gemeinden besprochen werden.

Im Frühjahr 2019 wurde die Lohnadministration vom Personalamt an die Finanzverwaltung übertragen. Der Wechsel fand unter anderem statt, damit die Stellvertretungen optimaler gewährleistet werden können.

Neben den oben erwähnten Haupttätigkeiten gehört auch der Steuerbezug in den Aufgabenbereich der Finanzverwaltung. Der Steuerbezug ist für das Inkasso sämtlicher kantonaler Steuern (ausser Handänderungs- und Hundesteuer) zuständig. Daneben wird der Steuerabschluss des Kantons sowie sämtlicher Körperschaften erstellt. Dazu gehört auch die Verteilung der eingebrachten Gelder.

Finanzausgleich (NFA)

Für das Jahr 2019 betragen die Ausgleichszahlungen netto für den Kanton Nidwalden CHF 46.3 Mio. (Vorjahr 45.6 Mio.) oder CHF 1'043 pro Einwohner. Dies entspricht der gesamten Belastung des Kantons aufgrund des Ressourcen-, Lasten- und Härteausgleichs. Der Ressourcenindex 2019 beträgt 159.5 Punkte.

Im Jahr 2019 wurde bereits die Meldung über die Beiträge im Jahr 2020 gemacht. Der Kanton Nidwalden leistet im Jahr 2020 eine Zahlung in den Ressourcenausgleich von

CHF 44.2 Mio. oder CHF 995 pro Einwohner. Die Hochrechnungen von BAK-Basel für die beiden Finanzplanjahre zeigen für den Kanton Nidwalden stagnierende respektive leicht rückläufige Zahlen auf.

Im Rahmen der Konferenz der Kantonsregierungen (KdK) haben die Kantone einen Kompromiss ausgearbeitet, welchen sowohl die Geber- wie auch die Nehmerkantone unterstützen. Dieser Vorschlag floss in das Gesetz ein und wurde vom Bundesrat zuhanden des Parlaments verabschiedet. Das Parlament hat das Gesetz mit der eingebrachten Änderung beschlossen. Aufgrund dieser Anpassung wird die Höhe der Dotation zukünftig neu bemessen. Die Höhe der Dotation ergibt sich aus der Gesamtheit der Auszahlungen an die ressourcen-schwachen Kantone. Diese Kantone erhalten Ausgleichszahlungen bis zur Höhe von 86.5 Prozent des schweizerischen Durchschnitts. Die Reduktion erfolgt schrittweise in drei Jahren. Der Bundesanteil beträgt nun fix 60 Prozent der Dotationssumme, die ressourcen-starken Kantone bezahlen 40 Prozent der Summe. Dies entspricht dem verfassungsmässigen Minimum für die Kantone. Die Kantone haben im Jahr 2019 einen Beitrag von total CHF 1'714 Mio. bezahlt, im Jahr 2020 wächst dieser auf CHF 1'716 Mio. an. Im Vergleich dazu wächst der Bundesanteil von CHF 2'505 Mio. auf CHF 2'574 Mio. an.

Innerkantonaler Finanzausgleich

Der innerkantonale Finanzausgleich beruht auf drei verschiedenen Ausgleichsinstrumenten. Neben dem Finanzkraftausgleich erfolgen gemäss dem im Jahr 2019 geltenden Gesetz ein Normausgleich für die Volksschulen sowie ein Belastungsausgleich für Wildbachverbauungen und Naturkatastrophen. Für die Berechnung des Finanzkraftfaktors und der übrigen Faktoren wurden die Zahlen des Jahres 2018 herangezogen. Für den innerkantonalen Finanzausgleich standen folgende Mittel zur Verfügung:

| | |
|--|------------|
| 0.16 Einheiten des Steuerertrages 2018 | 9'446'420 |
| Beitrag der steuerstarken Gemeinden | 11'636'836 |
| Total (in CHF) | 21'083'256 |

Der Landrat hat im Mai 2019 das revidierte Finanzausgleichsgesetz verabschiedet. Das Gesetz tritt per 1. Januar 2020 in Kraft. Ziele der Revision waren unter anderem die Einführung einer Obergrenze der zu verteilenden Ausgleichsmittel, eine Entlastung für den Kanton aufgrund der hohen NFA-Zahlungen, die Aufhebung der Mindesteinwohnerzahl (Lex Emmetten) und die Einführung eines Normausgleichs Wohnbevölkerung, die Entkopplung des Normausgleichs Volksschule von der Berücksichtigung des Steuerertrages und der Finanzkraft sowie die Budgetierung mit effektiven Zahlen. Im Rahmen der Lesung im Landrat wurde die Obergrenze, welche sich aus dem Grundbetrag von CHF 19 Mio. zuzüglich eines variablen Anteils von 20 Prozent ergibt, angepasst. Der Grundbetrag gemäss Vorschlag des Regierungsrates wurde von CHF 18.5 Mio. auf 19.0 Mio. erhöht. Ebenfalls wurde aufgrund der Vernehmlassung ein Übergangsbeitrag für zwei Jahre zugesichert.

Neu wird der Finanzausgleich bereits im Sommer mit den Daten des Vorjahres für das Folgejahr berechnet und verabschiedet. Damit entfällt die Berechnung und Erstellung eines Budgets, welches einerseits sehr aufwändig ist und andererseits viele Ungenauigkeiten sowie Unsicherheiten enthält. Daher wurde im Sommer 2019 bereits der Finanzausgleich 2020 berechnet und den Gemeinden mitgeteilt. Die definitive Verabschiedung erfolgt im Januar 2020 nach Inkrafttreten des revidierten Gesetzes. Der Finanzausgleich 2020 wird daher mit denselben Daten wie der Finanzausgleich 2019 berechnet. Die Erledigung der steuerlichen Sonderfälle wird jedoch im Finanzausgleich 2020 nicht mehr mitgerechnet. So werden aussergewöhnliche Vorkommnisse nicht doppelt berücksichtigt. Die Kennzahlen der Gemeinden wie auch des Finanzausgleichs sind auf der Internetseite des Kantons aufgeschaltet und ausgewiesen.

2.1.2.3 Steueramt

Allgemeines

Das kantonale Steueramt sorgt in Zusammenarbeit mit den Gemeindesteuerämtern im ganzen Kantonsgebiet für einen gleichmässigen Vollzug der Steuergesetzgebung. Es ist neben der fachlichen Aufsicht über die zehn Gemeindesteuerämter für sämtliche Veranlagungen zuständig, die nicht ausdrücklich einer anderen Veranlagungsinstanz zugewiesen sind.

Steuergesetzrevision 2020/Steuerreform und AHV-Finanzierung (STAF)

Mit der eidgenössischen Volksabstimmung vom 19. Mai 2019 wurde das Bundesgesetz über die Steuerreform und die AHV-Finanzierung (STAF) angenommen. Mit der Vorlage wurden die in der Schweiz seit vielen Jahrzehnten bestehenden und international unter Druck geratenen (kantonalen) Holding- und Verwaltungsgesellschaften in Umsetzung der OECD-Standards zur Bekämpfung schädlichen Steuerwettbewerbs auf Bundesebene – jedoch auch für die Kantone verbindlich – per 1. Januar 2020 abgeschafft. Im Kanton Nidwalden hat der Landrat die Umsetzung der STAF im kantonalen Steuergesetz am 26. Juni 2019 beschlossen. Die Holding- und Verwaltungsgesellschaften sollen demnach auch im Kanton Nidwalden abgeschafft werden und eine Übergangsregelung soll die dadurch entstehende steuerliche Mehrbelastung abfedern. Gleichzeitig soll die Gewinnsteuer für alle Gesellschaften gesenkt werden. Die bisherige Patentbox soll in die neue Patentbox überführt und erweitert werden, und es soll eine Entlastungsbegrenzung eingeführt werden. Die Dividendenbesteuerung soll im bisherigen Umfang beibehalten werden. Ferner soll die Besteuerung von Kapitalleistungen aus Vorsorge reduziert und der Kinderabzug erhöht werden.

Gegen die vom Landrat beschlossene Vorlage ist das konstruktive Referendum ergriffen worden. Am 4. November 2019 wurde ein Gegenvorschlag dazu eingereicht, welcher die Reformpunkte der Landratsvorlage aufnimmt, aber abweichend vom Landrat auf die Senkung der Gewinnsteuer für alle Gesellschaften ver-

zichten will. Die kantonale Volksabstimmung wird am 17. Mai 2020 stattfinden.

Aufgrund des Referendums konnte das kantonale Steuergesetz mit der Landratsvorlage nicht per 1. Januar 2020 an das Bundesrecht angepasst werden. Damit wäre die Situation entstanden, dass die abweichenden Bestimmungen des Bundesrechts direkt anwendbar geworden wären, was die Orientierung der Bevölkerung und der Unternehmen über die anwendbaren Regeln erschwert hätte.

Aus diesem Grund hat der Regierungsrat – gestützt auf die entsprechende Ermächtigung durch den Bundesgesetzgeber – am 29. Oktober 2019 die erforderlichen vorläufigen Vorschriften erlassen und insbesondere die vom Steuerharmonisierungsgesetz (StHG) zwingend verlangten Änderungen im kantonalen Steuergesetz wie auch in der kantonalen Steuerverordnung umgesetzt und auf 1. Januar 2020 in Kraft gesetzt. Damit sind die bundesrechtlich verbindlichen Regelungen zur Abschaffung der (kantonalen) Holding- und Verwaltungsgesellschaften, zum Übergang von den alten Regelungen ins neue Recht, zur neuen Patentbox und zur Entlastungsbegrenzung im Nidwaldner Steuergesetz und in der Steuerverordnung abgebildet.

eTax Nidwalden

Mit dem Projekt eTax Nidwalden soll die jährliche Deklaration der Einkommens- und Vermögensverhältnisse in ein neues Zeitalter gebracht werden. Endziel von eTax Nidwalden ist ein medienbruchfreier, digitaler Arbeitsprozess zwischen Bürger und Verwaltung. Der Objektkredit für eTax Nidwalden wurde vom Landrat am 21. November 2018 gesprochen.

Im vergangenen Jahr konnte das Projekt eTax von der Ausschreibung bis zur Einführungsphase umgesetzt werden. Die Steuerkunden können im Jahr 2020 die Steuererklärung 2019 erstmals bequem, einfach und effizient online erstellen und elektronisch einreichen. Belege können dabei hochgeladen oder mit dem Handy fotografiert und so übermittelt werden.

Ein weiteres Teilprojekt von eTax Nidwalden – das Steuerportal – befindet sich noch in Arbeit und soll im

Sommer 2020 umgesetzt werden. Mit dem Steuerportal sollen Kunden Einsicht in ihr Steuerkonto erhalten, sowie die eingereichten Steuererklärungen und Veranlagungen der Vorjahre sehen können.

Webseite www.steuern-nw.ch

Als Begleitmassnahme zu eTax Nidwalden wurde eine neue Webseite für das Kantonale Steueramt erstellt, welche den Steuerkunden zielgruppengerechte Informationen präsentiert. Die Webseite wurde in Zusammenarbeit mit der Wirtschaftsförderung erstellt, um die steuerliche Standortpromotion an geeigneter Stelle einzubinden.

Übernahme der Aufgaben des Gemeindesteueramtes Stansstad

Der Gemeinderat von Stansstad ersuchte den Regierungsrat mit Schreiben vom 14. Oktober 2019 um Übernahme der Aufgaben des Gemeindesteueramtes auf den 1. Januar 2020 oder den nächstmöglichen Termin und um Auflösung der Leistungsvereinbarung vom 21. April/29. Mai 2015 auf diesen Termin. Mit der Übernahme der Aufgaben des Gemeindesteueramtes durch das kantonale Steueramt übernimmt das kantonale Steueramt alle zu diesem Zeitpunkt noch offenen Veranlagungen der natürlichen Personen der Gemeinde Stansstad. Das Gemeindesteueramt wird damit per Übernahmedatum aufgelöst. Der Gemeinderat begründet sein Ersuchen im Wesentlichen damit, dass die Steuerveranlagungen immer komplexer und die fachlichen Anforderungen dafür immer grösser würden. Es sei auch immer schwieriger, qualifizierte (Steuer-)Fachleute zu finden und abwesenheitsbedingte Ausfälle zu kompensieren, was in den letzten Jahren zu Rückständen bei der Veranlagung geführt habe. Der Regierungsrat hat die fachliche Integration des Gemeindesteueramtes Stansstad in das Kantonale Steueramt per 1. Januar 2020 genehmigt und das Steueramt mit der Ausführung beauftragt. Die fachliche Integration hat eine ausserordentliche, befristete Leistungsauftragserweiterung beim Kantonalen Steueramt zulasten des Planungsgewinns im Umfang von CHF 300'000 zur Folge.

Steuergesetzrevision 2021

Änderungen bundesrechtlicher Erlasse in vielen (Rechts-) Bereichen enthalten oft auch Änderungen von Bestimmungen mit (indirekten) Auswirkungen auf das Steuerrecht des Bundes und der Kantone, oder sie ändern (direkt) auch das Steuerrecht des Bundes selbst. Nachdem der Landrat die Steuergesetzrevision 2020 verabschiedet hat, sollen nunmehr weitere bundesrechtliche Vorgaben per 1. Januar 2021 im kantonalen Steuergesetz umgesetzt werden, welche inhaltlich in keinem Zusammenhang mit der eidgenössischen Steuervorlage (STAF) stehen. Der Grundsatzentscheid dazu erfolgte mit Regierungsratsbeschluss Nr. 748 des Regierungsrates vom 12. November 2019. Neben der Umsetzung harmonisierungsrechtlicher Vorgaben des Bundes bei der Quellenbesteuerung des Erwerbseinkommens, bei der Abzugsfähigkeit von Liegenschaftskosten und beim Beteiligungsabzug systemrelevanter Banken sowie Anpassungen im Steuerstrafrecht stehen auch Anpassungen aufgrund der neueren Rechtsprechung sowie im nicht harmonisierten Bereich an. So sollen der Kinder-, der Unterstützungs- und der Versicherungsabzug der Berechnungsmethode des Bundes angepasst und der Steuerbezug vereinfacht werden. Der Regierungsrat hat die Steuergesetzrevision 2021 am 26. November 2019 in die Vernehmlassung geschickt.

Weitere Projekte

Neben den genannten Projekten ist das Kantonale Steueramt insbesondere mit einem langjährigen Projekt zum Refactoring der Steuerveranlagungssoftware NEST beschäftigt. Die umfassende Überarbeitung dieser Kernapplikation fordert die 14 an NEST beteiligten Kantone stark, zumal bis zur Einführung des neuen NEST parallel zur Entwicklung die bestehende Software an die jährlichen Änderungen im Steuerrecht angepasst werden muss. Ein Erfolgsmoment diesbezüglich ist, dass die Kantone Zug und Solothurn, die sich für einen Wechsel auf NEST entschieden haben, im Jahr 2019 ihre mehrjährigen Migrationen auf NEST abschliessen konnten und per Januar 2020 den Betrieb aufgenommen haben.

2.1.2.4 Personalamt

Allgemeines

Das Personalamt ist die zentrale Fachstelle für Personalfragen in der Kantonalen Verwaltung des Kantons Nidwalden. In enger Zusammenarbeit mit dem Regierungsrat positioniert das Personalamt den Kanton Nidwalden als attraktiven Arbeitgeber und erarbeitet die strategischen Grundlagen für ein ganzheitliches Personalmanagement. Das Personalamt erarbeitet zudem Grundlagen zur Realisierung einer ganzheitlichen, zeitgemässen und sozialverträglichen Personal- und Lohnpolitik. Ein zentraler Bestandteil ist ausserdem die Gestaltung einer modernen Personal- und Organisationsentwicklung. Ferner entwickelt und betreut das Personalamt verschiedene Führungsinstrumente und erbringt wichtige Dienstleistungen zur Unterstützung der Personalarbeit in den verschiedenen Direktionen. Der Bereich Führungsunterstützung hat in den letzten Jahren kontinuierlich zugenommen.

Case Management und Mitarbeitendenberatung

In der Personalpolitik 2025 ist im Themenfeld Gesundheit und Arbeitssicherheit das Handlungsfeld «Case Management einführen» wie folgt definiert: Alle Mitarbeitenden, die aus gesundheitlichen Gründen arbeitsunfähig sind, haben schon in den ersten drei bis vier Wochen einer Absenz einen externen Care Manager als Ansprechperson. Mitarbeitende und ihre Führungsverantwortlichen erhalten bei längerer Absenz Unterstützung.

Im Berichtsjahr wurde ein Konzept für ein systematisches Absenzen- und Case Management erarbeitet. Die Umsetzung erfolgt ab anfangs 2020. Damit wird im Themenfeld «Gesundheit und Arbeitssicherheit» ein weiterer Umsetzungsschritt der Personalpolitik 2025 vollzogen. Die Führungskräfte können nun auf Hilfsmittel und standardisierte Prozesse sowie professionelle Unterstützung zurückgreifen.

Ein funktionierendes Case Management soll dabei helfen, dass sowohl Anzahl, als auch Dauer von krankheits- oder unfallbedingten Ausfällen reduziert werden kann. Eine professionelle Betreuung wirkt sich zudem positiv auf

Arbeitsleistung, Motivation und Wertschätzung im gesamten Team aus und leistet einen wertvollen Beitrag zum Arbeitsklima.

Ein gutes Absenzenmanagement zeigt frühzeitig Besorgnis erregende Abwesenheiten auf, bevor es zu einem längeren Arbeitsausfall oder sogar zu einer Langzeitabsenz mit extern betreutem Case Management kommt. Dazu gehören beispielsweise wiederholte Kurzzeitabsenzen oder häufige Arztbesuche. Konzeptionelle Arbeiten und Einführung erfolgten gleichzeitig mit dem Case Management

Parallel wurde im Bereich der Prävention das Projekt «Einführung einer Mitarbeitendenberatung» geführt. Ab dem 1. Januar 2020 steht allen Mitarbeitenden, die sich wegen betrieblicher, persönlicher, gesundheitlicher oder finanzieller Sorgen belastet fühlen, ein professionelles, externes Beratungsangebot zur Verfügung. Diese Möglichkeit ergänzt das bisherige interne Beratungsangebot zusätzlich.

Überarbeitung Lohnsystem

Ein weiterer Schwerpunkt im Berichtsjahr waren erste Projektarbeiten bei der Überarbeitung des Lohnsystems. Gemäss Personalpolitik 2025 streben wir Löhne an, die sowohl Leistung als auch Funktion und Verhalten marktgerecht abbilden. Zu diesem Zweck haben wir 2018 eine externe Überprüfung unseres Lohnsystems durchführen lassen. Aufgrund der Empfehlungen von Experten hat der Regierungsrat einen Auftrag zu einer Teilrevision des Kantonalen Lohnsystems erteilt. Die Arbeiten an diesem Projekt haben sich im Berichtsjahr auf folgende Schwerpunkte konzentriert:

- 1.) Eine breit abgestützte Arbeitsgruppe hat zusammen mit einem externen Experten einen Vorschlag ausgearbeitet, wie das Lohnsystem der Kantonalen Verwaltung zukunftsfähig angepasst werden könnte. Die Arbeiten an diesem umfangreichen Projekt werden 2020 fortgesetzt.
- 2.) Der für die Bewertung und Einreihung der Funktionen angewendete Bewertungsraster war nicht mehr zeitgemäss. Die Funktionen der Kantonalen Verwaltung wurden 2007 letztmals einer Prüfung unterzogen.

Viele Funktionen und Stellenbeschreibungen mussten deshalb den aktuellen Gegebenheiten angepasst werden und das Bewertungsraster wurde modernisiert.

Personalkennzahlen

Die Beurteilung der wichtigsten Personalkennzahlen (vgl. Tabellenteil, Seite 198) zeigt interessante Veränderungen in der Personalstruktur. So erhöht sich der Frauenbestand in der Kantonalen Verwaltung seit Jahren kontinuierlich; er beträgt mittlerweile über 53 Prozent. Ebenso setzt sich der Trend zur Teilzeitarbeit weiter fort. Die Anzahl der Mitarbeitenden ist gegenüber dem Vorjahr erneut leicht auf 767 Mitarbeitende gewachsen. Seit 2015 hat sich die Anzahl der Mitarbeitenden um rund 6.5 Prozent erhöht. Im selben Vergleichszeitraum hat sich die Anzahl der Vollzeitstellen um rund 6 Prozent erhöht. Gegenüber dem Vorjahr ist die Anzahl der Vollzeitstellen um 1.4 Prozent gewachsen. Dieser Anstieg ist grösstenteils auf Mengenausweitungen zurückzuführen. Für die Beurteilung der Fluktuation wird nebst der Brutto-Fluktuationsrate (Austritte total) auch die Netto-Fluktuationsrate (Stellenwechsel zu anderen Arbeitgebern) ausgewiesen. Die Brutto-Fluktuationsrate ist gegenüber dem Vorjahr angestiegen; sie betrug für das Berichtsjahr 8.0 Prozent (Vorjahr 6.6%). Die Netto-Fluktuationsrate hat sich gegenüber dem Vorjahr von 4.7 Prozent auf 5.1 Prozent erhöht. Dass sich die Bruttofluktuation stärker entwickelt hat als die Netto-Fluktuations-

rate liegt vor allem an der Zunahme der Pensionierungen. Dies ist der Ausdruck des beginnenden demografischen Wandels.

Die Anzahl der Bewerbungen ist gegenüber dem Vorjahr wieder etwas angestiegen; im Berichtsjahr gingen 1'848 Bewerbungen (Vorjahr 1'441 Bewerbungen) auf unsere Stellenausschreibungen ein. Andererseits musste das Personalamt gegenüber dem Vorjahr fast doppelt so viele Ausschreibungen vornehmen (177 Ausschreibungen/Inserate). Dies ist einerseits auf die erhöhte Fluktuation zurückzuführen, andererseits mussten Stellen teilweise auch mehrmals ausgeschrieben werden, bis sie besetzt werden konnten. Unter diesem Aspekt relativiert sich die Zunahme der Anzahl der Bewerbungen. Setzt man die Anzahl der Ausschreibungen und die Anzahl der Bewerbungen in Relation fällt auf, dass die Anzahl Bewerbungen pro Ausschreibung zurückgegangen ist. Die Gewinnung von Spezialisten und erfahrenen Führungskräften ist erneut anspruchsvoller, zeitaufwändiger und komplexer geworden. Dem Aufbau und Erhalt eines guten und positiven Images als Arbeitgeber kommt in diesem Umfeld eine zentrale Bedeutung zu. Hier besteht für die Kantonale Verwaltung noch weiterer Handlungsbedarf. Die Absenzsituation normalisierte sich im Berichtsjahr. Die Absenztage infolge Unfall blieben gegenüber dem Vorjahr unverändert; diejenigen infolge Krankheit nahmen gegenüber dem Vorjahr von 6.24 Tagen auf 5.51 Tage deutlich ab. Im 5-Jahresvergleich sieht man weiterhin eine steigende Tendenz.

2.1.3 Vernehmlassungen an den Bund

| Finanzdirektion | Beschluss des Regierungsrates | Antwort |
|--|--------------------------------|--|
| Änderung des Versicherungsaufsichtsgesetzes (VAG) | Nr. 14 vom 15. Januar 2019 | Zustimmung; Ergänzungsantrag zu Art. 2 Abs. 2 VAG. Beantwortung Fragebogen |
| Finanzdienstleistungsverordnung (FIDLEV), Finanzinstitutsverordnung (FINIV), Aufsichtsorganisationenverordnung (AOV) | Nr. 15 vom 15. Januar 2019 | Zustimmung |
| Einführung des automatischen Informationsaustauschs mit weiteren Partnerstaaten ab 2021/21 | Nr. 171 vom 18. März 2019 | Zustimmung |
| Änderung des Bundesgesetzes und der Verordnung über den internationalen automatischen Informationsaustausch in Steuersachen | Nr. 383 vom 5. Juni 2019 | Zustimmung zur Stellungnahme der SSK |
| Änderung des Bankengesetzes | Nr. 400 vom 11. Juni 2019 | Grundsätzliche Zustimmung; Auf Genossenschaften und öffentl. Strukturen des kantonalen Rechts wird nicht genügend Rücksicht genommen. Neue Anforderungen sind teilw. nicht anwendbar |
| Bundesgesetz zur Anpassung des Bundesrechts an Entwicklungen der Technik verteilter elektronischer Register | Nr. 422 vom 18. Juni 2019 | Zustimmung |
| Änderung der Finanz- und Lastenausgleichsverordnung (FiLaV) | Nr. 423 vom 18. Juni 2019 | Beantwortung Fragebogen; einige Anpassungsanträge |
| Änderung der Eigenmittelverordnung (Besonders liquide und gut kapitalisierte Institute, Hypotheken für Wohnrenditeliegenschaften, TBTF – Parent Banken) | Nr. 434 vom 25. Juni 2019 | Zustimmung; die Selbstregulierung wird bevorzugt |
| Parlamentarische Initiative 17.400 der Kommission für Wirtschaft und Abgaben des Ständerates betreffend Systemwechsel bei der Wohneigentumsbesteuerung | Nr. 478 vom 2. Juli 2019 | Der Kanton schliesst sich mehrheitlich der Mustervernehmlassung der SSK an. Ausführliche Ausführungen zu den Fragen 1 – 12 |
| Umsetzung des Bundesgesetzes über die Steuerreform und die AHV-Finanzierung (STAF). Verordnung über den steuerlichen Abzug auf Eigenfinanzierung juristischer Personen und Verordnungen über die Anrechnung ausländischer Quellensteuern | Nr. 479 vom 2. Juli 2019 | Der Kanton schliesst sich mehrheitlich der Mustervernehmlassung der SSK an. Verschiedene Ergänzungsanträge |
| Vergütung der Mehrwertsteuer auf Empfangsgebühren für Radio und Fernsehen | Nr. 480 vom 2. Juli 2019 | Zustimmung |
| Neue Verordnung zum Finanzmarktaufsichtsgesetz (FINMAG) | Nr. 495 vom 20. August 2019 | Zustimmung |
| Finanzausgleich 2020 zwischen Bund und Kantonen. Bericht der Eidgenössischen Finanzverwaltung (EFV) | Nr. 496 vom 20. August 2019 | Zustimmung, keine weiteren Bemerkungen |
| Bundesgesetz über elektronische Verfahren im Steuerbereich | Nr. 638 vom 24. September 2019 | Zustimmung zur Vorlage der Schweizerischen Steuerkonferenz SSK. Beantwortung Fragebogen |
| Änderung des Kollektivanlagengesetzes (Limited Qualified Investor Fund L-QIF) | Nr. 639 vom 24. September 2019 | Grundsätzliche Zustimmung; aufgrund des sehr spezifischen Finanzfachgebietes wird auf eine ausführliche Vernehmlassungsantwort verzichtet |
| Private Nutzung von Geschäftsfahrzeugen. Änderung der Verordnung des Eidgenössischen Finanzdepartements (EFD) über den Abzug der Berufskosten unselbständig Erwerbstätiger bei der direkten Bundessteuer (Berufskostenverordnung) | Nr. 652 vom 15. Oktober 2019 | Zustimmung |
| Bundesgesetz über administrative Erleichterungen und die Entlastung des Bundeshaushalts | Nr. 790 vom 3. Dezember 2019 | Grundsätzliche Zustimmung; Beantwortung Fragebogen |

Umbau
Kundendienst
Umgebungsarbeiten

AG baut seit 1953. Geführt als Familien
e sich die Achermann AG in der Ver
an anspruchsvollen Projekten in
wie bei Umbau und Ren
tz, Hand in Hand, z
alen Ver

Start und besom
tion. Dank langjähri
ger Kunden in einem
Der Unterhalt
Schwer

SPAG



2.2 Baudirektion

2.2.1 Einleitung

Funktionsbeschreibung

Die Baudirektion entwickelt den Raum, die Infrastruktur und die Mobilität in Nidwalden und beschäftigt sich mit der Erkennung und Minderung von Risiken ausgehend von Wasser und Erdbeben. Sie sorgt für den Bau, Unterhalt und Betrieb der Kantonsstrassen und der kantonalen Radwege sowie die bedürfnisgerechte Entwicklung des öffentlichen Verkehrs. Im Verbund mit weiteren Akteuren ist die Baudirektion für einen nachhaltigen Schutz der Bevölkerung und der Lebensgrundlagen besorgt. Zudem obliegt der Baudirektion die Aufgabe einer haushälterischen Nutzung des Bodens und einer geordneten Besiedlung des Kantons. Sie ist auch dafür zuständig, dass der Verwaltung und den kantonalen Institutionen die benötigten Gebäude und Infrastrukturen zur Verfügung stehen.

Jahr in Zahlen

- 22 Bewilligungen zu Gesuchen betreffend Grabarbeiten im Gebiet der Kantonsstrassen wurden erteilt.
- 566 Gesamtbewilligungsentscheide und 504 Gesamtstellungnahmen wurden an die Gemeinden überwiesen.
- 15'500 Fahrzeuge pro Tag (Vorjahr: 15'600) befahren durchschnittlich den Kreisel südlich des Länderparks in Stans.
- 2'241'660 Reisende wurden auf den acht Postautolinien des Kantons befördert (Vorjahr: 2'268'852).

Personalbestand

| Baudirektion (Vollzeitstellen Ende Jahr) | 2018 | | 2019 | |
|---|-------------|----------|--------------|----------|
| | besetzt | offen | besetzt | offen |
| Direktionssekretariat | 3.9 | 0.7 | 4.4 | – |
| Amt für Mobilität | 23.2 | – | 22.7 | 0.5 |
| Amt für Gefahrenmanagement | 3.0 | – | 3.9 | – |
| Hochbauamt | 11.2 | – | 12.1 | – |
| Amt für Raumentwicklung | 4.7 | – | 4.85 | – |
| Total | 46.0 | – | 47.95 | – |

2.2.2 Tätigkeiten der Ämter

2.2.2.1 Direktionssekretariat und Projektentwicklung

Das Direktionssekretariat unterstützt als Stabsstelle die Direktionsleitung in der Führung sowie in organisatorischen Belangen. Es ist für die Koordination und zeitgerechte Bearbeitung der Regierungsrats- und Landratsgeschäfte, die Beantwortung parlamentarischer Vorstösse sowie externe und interne Vernehmlassungen besorgt. Auch obliegt dem Direktionssekretariat die Weiterleitung von Informationen innerhalb der Direktion und die Koordination von Informationen nach aussen.

Zudem berät das Direktionssekretariat die Ämter der Baudirektion in juristischen Angelegenheiten, unterstützt sie bei der Redaktion von Entscheiden und Stellungnahmen und betreut Gesetzgebungsprojekte der Direktion. Als Kompetenzstelle für das öffentliche Beschaffungswesen unterstützt das Direktionssekretariat die Beschaffungsstellen bei juristischen Fragen wie auch hinsichtlich den Belangen mit der Beschaffungsplattform Simap.

Des Weiteren sind auch die zentralen Dienste, welche den Baudirektor und die Ämter bei der allgemeinen Administration sowie bei technischen Belangen unterstützen, beim Direktionssekretariat angegliedert. Dasselbe gilt für die Qualitätsleitung sowie die Leitung von integralen Projekten.

Integrale Projekte

Agglomerationsprogramm

Im Rahmen des Agglomerationsprogramms Nidwalden der 2. Generation (AP NW 2G) konnten im Jahr 2019 für drei baureife Projekte Finanzierungsvereinbarungen mit dem Bund abgeschlossen werden (100 neue Bike+Ride-Plätze beim Bahnhof Stans, Velostation Stans und Knoten Büren). Für die drei Massnahmen dürfen bis nach Abschluss der Realisierungen total rund CHF 400'000 an Bundesbeiträgen erwartet werden. Die Massnahmen aus dem AP NW 2G können noch bis im Jahr 2027 bundesbeitragsberechtigt umgesetzt werden. Die Erarbeitung des AP NW 4. Generation wurde im Februar 2019 gestartet. Seither

fanden fünf Sitzungen der Kerngruppe, drei Sitzungen des neu gegründeten regierungsrätlichen Projektausschusses, eine Sitzung der Begleitgruppe, eine Echoraumveranstaltung sowie zwei Informationen in der landrätlichen Kommission BUL statt. Das AP NW 4G ist bis im Juni 2021 beim Bund einzureichen. Die überarbeitete Verordnung über das Programm Agglomerationsverkehr (PAVV) wurde vom Bund verabschiedet und tritt zusammen mit den Richtlinien (RPAV) im Februar 2020 in Kraft. Die neuen Vorgaben sehen mit Blick auf die 4. Generation Erleichterungen für die Agglomerationen vor. So wird namentlich der Umsetzungshorizont pro Generation von vier auf fünf Jahre erhöht. Zudem werden die Massnahmen aus der 1. und 2. Generation zukünftig bei der Beurteilung der Umsetzung nicht mehr berücksichtigt.

2.2.2.2 Amt für Mobilität

Das Amt sichert, unterhält und vervollständigt die Verkehrswege in Nidwalden. In Abstimmung mit den Gemeinden und in Koordination mit den angrenzenden Kantonen plant es das Verkehrsnetz im ganzen Kanton. Es ist sowohl für die kurzfristigen Belange als auch für das Erarbeiten von Verkehrsstrategien, die auf Jahre bis Jahrzehnte hinaus angelegt sind, zuständig. Zudem befasst es sich allgemein mit zukunftsgerichteten Mobilitätsfragestellungen.

Strategie und Planung

Die Hauptaufgaben der Abteilung sind die langfristige, nachhaltige Planung der Strassen und die Koordination der Netze mit Gemeinden, Nachbarkantonen und dem Bundesamt für Strassen (ASTRA). Zudem ist die Abteilung zuständig für die fortlaufende Entwicklung eines attraktiven und finanzierbaren Angebots an öffentlichem Verkehr. Sie strebt dabei eine Verlagerung von der Strasse auf die Schiene an, fördert aber auch die kombinierte Mobilität (z.B. Strasse/Schiene). Den Fussgängerinnen und Fussgänger sowie Velofahrerinnen und Velofahrer wiederum sollen eine sichere und leistungsfähige Infrastruktur zur Verfügung stehen, so dass ihr Anteil am Gesamtverkehr weiter steigt. Nicht zuletzt schliessen die planerischen Aufgaben auch den Güterverkehr mit ein.

Neue Mobilitätsform für die letzte Meile

Ende 2018 wurde zusammen mit der Zentralbahn, der SBB und PostAuto eine Konzeptstudie zum Thema On-Demand in Nidwalden erarbeitet. Anschliessend wurde dem Bundesamt für Verkehr (BAV) ein Gesuch zur Mitfinanzierung eines einjährigen Pilotprojekts unterbreitet. Im Oktober 2019 erklärte sich der Bund bereit, sich am Betrieb des innovativen Angebots zu beteiligen. Dabei verspricht das On-Demand-Angebot, die zeitliche und räumliche Erschliessung zu verbessern. Dies gelingt mit einer zuverlässigen Beförderung mit taxi-ähnlichen Fahrzeugen, professionellem Fahrpersonal und das ohne festen Fahrplan sowie räumlich flexibel. Insbesondere auf der letzten Meile und/oder ausserhalb der Hauptverkehrszeiten sorgt das Angebot für eine deutlich bessere Erschliessung. Das Ziel beim Pilotprojekt liegt insbesondere darin, die Chancen und Grenzen eines solchen Angebots im ländlichen Umfeld aufzuzeigen.

Optimierung von Buslinien

Das Bundesamt für Verkehr (BAV) überprüft im Rahmen seiner Mitfinanzierung des regionalen Personenverkehrs schweizweit namentlich die Buslinien auf die Übereinstimmung mit den amtsinternen Richtlinien. Dabei geht es auch um das Verhältnis von Angebot und Nachfrage. Werden auf einer Linie im Verhältnis zur Anzahl Einsteiger zu viele Kurspaare angeboten, so besteht für das BAV ein Überangebot. Dieses Überangebot wird vom BAV nicht mitfinanziert und muss vom Kanton entweder vollumfänglich bezahlt oder reduziert werden. In Nidwalden besteht für die Linien Stans-St. Jakob-Sarnen, St. Jakob-Mueterschwandenberg und Stans-Oberdorf-Büren ein Überangebot. Aufgrund dieser Ausgangslage wird das Angebot der kantonsübergreifenden Linien mit externer Begleitung durch einen Verkehrsplaner überprüft. Für die Linie Stans-Sarnen ist im Herbst des Berichtjahres eine Bestvariante evaluiert worden. Geplant ist die Einführung des optimierten Angebots auf den Fahrplan 2021 hin. Für die Linie Stans-Oberdorf-Büren sind die Arbeiten zur Überprüfung des Angebots Ende 2019 angelaufen. Eine Begleitgruppe bestehend aus Vertretern der Gemeinde, der Schule und von PostAuto ist darin eingebunden.

Rahmenkredit für die Abgeltungen des ÖV-Angebots der Jahre 2020 und 2021

Mit dem Rahmenkredit legt der Landrat die Verkehrslinien fest und stellt die Finanzmittel zur Bestellung des Angebots an öffentlichem Verkehr bereit. Für die Jahre 2020 und 2021 wurde dem Landrat ein Rahmenkredit in der Höhe von CHF 12,75 Mio. vorgelegt. Ende August wurde diesem zugestimmt. Der Rahmenkredit für die Jahre 2018 und 2019 hatte CHF 14,4 Mio. betragen. Trotz tieferem Rahmenkredit ist für 2020 und 2021 ein Angebotsausbau vorgesehen. Es werden zusätzliche S-Bahn-Kurse (S44) und eine IR-Verbindung Luzern-Engelberg am Abend sowie verschiedene Früh- und Abendverbindungen des Postautos bestellt. Tiefere Abgeltungen ergeben sich aus günstigeren Offerten der Transportunternehmen bei Bahn und Bus. Insbesondere bei der Zentralbahn waren mehr touristische Fahrgäste unterwegs, was zu mehr Einnahmen und damit zu tieferen ungedeckten Kosten führte.

Umsetzung des Behindertengleichstellungsgesetzes (BHiG) bei den Bushaltestellen

Aufgrund einer Analyse aller 81 Bushaltestellen im Jahre 2017 sind insgesamt noch 42 Haltestellen oder 70 Haltekanten hindernisfrei umzubauen. Die Hauptlast bei der Umgestaltung der Haltestellen tragen die Gemeinden. Der Kanton ist nur gerade bei vier Haltestellen federführend. Die Umsetzung des BHiG bei den Bushaltestellen ist in Nidwalden gut angelaufen. Das Amt für Mobilität unterstützt die Gemeinden bei der Planung der Haltestellenumbauten. Mit neun Gemeinden wurden Gespräche zu Details der Umsetzung geführt. Die Normalien für die hindernisfreien Bushaltestellen sind auf der Internetseite des Kantons aufgeschaltet. Bis zum Ende des Berichtsjahrs wurden sieben Haltekanten hindernisfrei angepasst. Für den Umbau von vier weiteren Haltekanten läuft das Baubewilligungsverfahren und 22 sind in Planung. Die gesetzliche Frist für die Umgestaltung gemäss dem BHiG läuft bis Ende 2023.

Kernfahrbahn Hergiswil

Die KHI Seestrasse in Hergiswil wies schwierige Verhältnisse für den Veloverkehr auf. Aus diesem Grund hat das

Amt zusammen mit der Gemeinde Hergiswil im Juni 2018 eine Kernfahrbahn auf der Seestrasse in Hergiswil eingeführt. Diese Massnahme soll die Sicherheit für Velofahrerinnen und Velofahrer auf dieser viel befahrenen Kantonsstrasse erhöhen. Der einjährige Versuchsbetrieb endete im Juni 2019. Die anschliessende Auswertung im Sommer zeigte, dass sich das Projekt bewährte. So gab es während der Pilotphase viele positive und zwei negative Rückmeldungen. Speziell die Velofahrenden befürworteten die Kernfahrbahn. Somit wurde zusammen mit der Gemeinde im Sommer 2019 entschieden, die Kernfahrbahn definitiv einzuführen.

Realisierung

Die Schwerpunkte der Abteilung Realisierung (RE) liegen in der Planung, dem Ausbau (Projektleitung und Oberbauleitung) sowie dem baulichen Unterhalt der Kantonsstrassen. Die RE konzipiert und realisiert bauliche Massnahmen zur Verkehrssicherheit und zu Kapazitätssteigerungen, Unterhalts- und Instandsetzungsarbeiten beim Trassee, alle Kunstbauten sowie die Vorkehrungen zum Schutz gegen Steinschlag. Auch der Vollzug der Lärmschutzverordnung entlang dieser Strassen ist Aufgabe der Abteilung. Dabei geht sie auch auf die Anliegen des Fuss- und Veloverkehrs ein. Sie sorgt für die Planung, den Bau, die Signalisation und die regelmässige Überprüfung des kantonalen Radwegnetzes. Ebenso vertritt die Abteilung die Interessen des Fuss- und Veloverkehrs bei Konflikten mit anderen Infrastrukturen.

Vervollständigung Radrouten

Das Radroutenkonzept in Nidwalden wird fortlaufend umgesetzt und vervollständigt. Nach dem Entscheid über das Bachöffnungsprojekt der Gemeinde Stans im Herbst 2018 startete die Abteilung mit der Erarbeitung des generellen Projekts zum Ausbau des Rad- und Gehwegs Kantonsstrasse KHI zwischen der Schmiedgasse in Stans und St. Heinrich in Oberdorf. Anschliessend erfolgten in der ersten Jahreshälfte der Berichtsperiode die kantonsinterne Vernehmlassung und die öffentliche Planaufgabe, während dieser zwei Einwendungen eingingen. Im September 2019 verabschiedete darauffolgend der Landrat die

allgemeine Linienführung und den Regelquerschnitt. Gleichzeitig erledigte er die beiden Einwendungen und beschloss den Kredit für die Planung und den Bau des Projekts. Ende des Jahres wurde das Ausführungsprojekt ausgearbeitet, wobei ein besonderes Augenmass auf die Vorplatzgestaltung beim Winkelriedhaus gelegt wurde. Anfang 2020 erfolgt das Mitberichtsverfahren bei den betroffenen Ämtern.

Die Planung der Netzergänzung in Beckenried zwischen dem Knoten Seestrasse-Neuseeland und Fähre Beckenried startete im Dezember 2018. Erste Konzeptideen lagen im Herbst 2019 vor und werden noch vertieft. Zwischen Ennetmoos, dem Ortsteil St. Jakob und der Kantonsgrenze zu Obwalden, Abzweigung Kernwald, fehlt gemäss kantonalem Radwegkonzept eine Radverkehrsanlage. Die Planung wurde im Herbst 2018 in gemeinsamer Koordination mit dem Kanton Obwalden und den Gemeinden Kerns sowie Ennetmoos aufgegleist. Der Projektperimeter wurde auf Obwaldner Boden bis Ortsteil Sand ausgedehnt. Erste Konzeptideen zur Radverkehrsführung zwischen St. Jakob bis Sand wurden ermittelt. Auf Nidwaldner Boden ist die Ausgestaltung der Ortsdurchfahrt St. Jakob ein ausschlagender Faktor, um einen Variantenentscheid treffen zu können. Um diesen Variantenentscheid abschliessen zu können, wird das Betriebs- und Gestaltungskonzept St. Jakob mit den Erkenntnissen aus dem Radverkehrsprojekt von St. Jakob bis Sand vertieft.

Baulicher Unterhalt Trasse und Kunstbauten

Im Jahr 2019 wurde die Kantonsstrasse KHI in der Gemeinde Oberdorf von St. Heinrich bis Wydacher auf einer Länge von 1'100 m totalsaniert. In der Gemeinde Stansstad konnte zudem die Strassensanierung der KV6 Kehrsitenstrasse bis zum General Guisan Quai abgeschlossen werden.

Hinsichtlich der Kunstbauten wurden im Berichtsjahr auf der Kantonsstrasse KH3 Stützmauern entlang der Emmetterstrasse (auf einer Länge von 1'000 m), die Kohltalbrücke in Emmetten sowie der Sumpfbach Durchlass in Beckenried instandgesetzt.

KH1 Seestrasse Bootshafen, Hergiswil

Aufgrund von Sicherheitsmängeln der Radwegführung entlang der KH1 Seestrasse im Bereich Süd wurde die Veloquerung neu gesichert. Die beiden erstellten Verkehrsinseln entschärfen die Situation und führen dank der klaren Entflechtung der Verkehrsteilnehmer zu weniger Konflikten für die Radfahrenden. Im Jahr 2019 wurden die definitiven baulichen Ausführungen der Inseln und des Deckbelages in Koordination mit den Bauarbeiten Lopper Nord abgeschlossen. Das Projekt konnte terminlich, qualitativ und finanziell im geplanten Rahmen abgeschlossen werden.

KH1 Instandsetzung Seestrasse Lopper Nord, Hergiswil

Der Baustart der Instandsetzungsarbeiten erfolgte im Januar 2018. Die Arbeiten wurden fristgerecht im Juni 2019 abgeschlossen. Dabei wurde die Steinschlagschutzgalerie 5 im Dezember 2018 und die Auskragung des Rad- und Gehwegs bis im Juni 2019 instandgesetzt. Während den Bauarbeiten konnten die Auswirkungen für die Verkehrsteilnehmer so gering wie möglich gehalten werden. Damit konnten die mehrheitlich den Kanton betreffenden Arbeiten an der Seestrasse abgeschlossen werden. Das ASTRA wird das Projekt nach Abschluss der Arbeiten auf der A2 in Hergiswil-Nord die obere Ebene des Nationalstrassenabschnittes fertig sanieren. Geplantes Bauende ist circa in zwei Jahren (2022).

KH1 /KV5 Kreisel Schürmatt und Ausbau Bürgenstockstrasse bis Steigung, Stansstad

Mitte Dezember 2018 genehmigte der Landrat den Objektkredit für die Planung und Umsetzung des Ausführungsprojekts, verabschiedete die allgemeine Linienführung sowie den Regelquerschnitt und schrieb die Einwendungen infolge Einigung als erledigt ab. Im Berichtsjahr konnte anschliessend das Ausführungsprojekt ausgearbeitet und Ende Jahr das Mitberichtsverfahren bei den betroffenen Fachstellen durchgeführt werden. Anfang 2020 erfolgt die öffentliche Planaufgabe.

KH2 Strassenraumgestaltung Kreisel Wil bis

Hostettli mit Knoten Schulhausstrasse, Oberdorf
Noch im November 2018 wurde die Planung für das Ausführungsprojekt gestartet und nach den Orientierungen der privaten Anstösser im Januar 2019 fertig gestellt. Während der öffentlichen Planaufgabe im Mai 2019 ging eine Einwendung ein, welche teilweise gutgeheissen wurde. Im August genehmigte der Regierungsrat das Ausführungsprojekt. Noch im Berichtsjahr wurde der Landerwerb gestartet und für die dringlichen Grundstücke auch abgeschlossen. Die restlichen Verträge sollten noch im Frühjahr 2020 abgeschlossen werden. Für die Erschliessung des Bauplatzes des Ersatzbau Süd wurde im November 2019 mit den Arbeiten einer Baupiste im Bereich der ehemaligen Grasdörri von Oberdorf gestartet. Die Submission für die Hauptarbeiten an der Kantonsstrasse wurde im Dezember 2019 eingeleitet.

KH2/KV9 Neugestaltung Knoten Büren, Oberdorf

Um die Verkehrssicherheit und -qualität für alle Verkehrsteilnehmenden – insbesondere für Fussgängerinnen und Fussgänger sowie Radfahrerinnen und Radfahrer – zu verbessern, wird der Knoten Büren in einen Verkehrskreisel umgebaut. Gleichzeitig soll ein neuer und sicherer Bahnübergang erstellt werden. Dafür beschloss der Landrat im Februar 2019 über den Objektkredit von CHF 4.3 Mio.. Bis zum Baubeginn im November 2019 erfolgten die Beschaffungsarbeiten.

Die Massnahmen der Radwegführung sind Bestandteil des aktuellen Radwegkonzeptes. Eine Einwendung wurde vom Verwaltungsgericht abgewiesen.

KH3 Glas Trösch Trottoir, Buochs

Die KH3 Stanserstrasse befindet sich im Bereich der Glas Trösch AG ausserorts. Das bestehende Trottoir vom Kreisel Kreuzstrasse herkommend endet ca. 35 m vor dem Grundstück der Glas Trösch AG. Damit ist das Grundstück zu Fuss nur über den Dammweg erschlossen (rückseitig, indirekt). Seit Herbst 2018 ist neu die Schweizerische Post AG im Gebäude der Glas Trösch AG eingemietet. Es hat sich gezeigt, dass Mitarbeitende beider Firmen diese direkte Verbindung zu Fuss nutzen.

Die fehlenden 35 m laufen die Mitarbeitenden auf der Kantonsstrasse. Aus diesem Grund wird das Trottoir bis zum Grundstück Glas Trösch AG verlängert. Im Jahr 2019 wurde das Bau- und Auflageprojekt erstellt, aufgelegt und genehmigt. Nach Abschluss des Landerwerbs (voraussichtlich bis April 2020) wird das Trottoir realisiert.

KH3 Erschliessung Fadenbrücke und Flugplatzareal, Buochs

Ende 2018 wurde mit der Projektierung des Ausführungsprojektes gestartet. Die Federführung des Projektes liegt bei der Gemeinde Buochs. Die Abteilung begleitet das Projekt insbesondere bei den Massnahmen auf der Kantonsstrasse KH3 (Kreisel). Das Ausführungsprojekt wurde im Juli 2019 durch den Gemeinderat Buochs bewilligt. Im Dezember erfolgte der Spatenstich. Bis Ende 2020 sollen die Hauptarbeiten abgeschlossen sein.

KH3 Anhebung Seelisbergstrasse beim Dürrensee, Emmetten

Der Bauentscheid erfolgte im August 2019 ohne Beschwerden.

KH4 Pilatuskurve, Stans

Die Zufahrt (Kantonsstrasse KH4) zu der Bushaltestelle bei den Pilatuswerken ist nicht optimal. Aus diesem Grund hat sich das zuständige Amt gemeinsam mit den beiden Gemeinden, Postauto und der Kantonspolizei dazu entschieden, eine provisorische Lichtsignalanlage aufzustellen, damit die Busse mittels Handsender ungehindert in die Haltestellen fahren können. Diese erste Testphase von Oktober – Dezember wurde von allen Beteiligten sehr positiv aufgenommen.

KV5 Bau von Ausweichstellen Bürgenstockstrasse, Stansstad

Das Projekt konnte 2019 ganz abgeschlossen werden. So wurden die letzten Abschlussarbeiten für Anpassungen zu den angrenzenden Grundstücken erledigt und der Landerwerb mit allen Grundeigentümern abgeschlossen. Im November 2019 nahm der Regierungsrat die Schlussabrechnung zur Kenntnis. Dabei wurde der bewilligte

Objektkredit von CHF 4.45 Mio. um –0.8 Prozentpunkte unterschritten.

KV7 Instandsetzung Wiesenbergstrasse, Dallenwil

Im August 2018 genehmigte der Regierungsrat kleine, unwesentliche Projektänderungen des I. Abschnitts zur Instandsetzung der Wiesenbergstrasse in Dallenwil. Der Abschluss der Arbeiten des Abschnitts I.3 bis zum Wald erfolgte Ende Oktober 2019. Die Qualität, Kosten und Termine konnten gemäss den Vorgaben eingehalten werden. Nach dem Landratsbeschluss im Jahr 2018, die Abschnitte 2 und 3 zusammenzulegen, wurden die Planerleistungen vergeben und die Planung in Angriff genommen. Für die umfangreichen Abklärungen wurden diverse Untersuchungen vom Baugrund und für die Böschungsstabilität (wie Felsen) vorgenommen. Die Projektideen wurden den Anstössern an Orientierungsversammlungen präsentiert. Nach Fertigstellung des Projektdossiers erfolgt im Jahr 2020 die öffentliche Auflage.

KH11 Entlastungsstrasse Stans West, Stans

Im Sommer 2018 wurde das generelle Projekt der Entlastungsstrasse Stans West öffentlich aufgelegt. Es wurden vier Einwendungen eingereicht; eine Privatperson, der Verkehrsclub VCS, die Genossenkorporation Stans und die Gemeinde Stans. Die Einwendungen sind noch in Bearbeitung. Die Genehmigung des generellen Projektes ist für Sommer 2020 geplant.

KH3 Beckenriederstrasse, KH4 Ennetbürgerstrasse, Verbesserung Verkehrsdefizite, Buochs

Das Amt liess mit einem Road Safety Inspection (RSI) diverse Strassenabschnitte in Buochs hinsichtlich ihrer Verkehrssicherheit analysieren. So wurden mit dem RSI verschiedene Sicherheitsdefizite ausgewertet, wobei diese vordringlich bei den Privatausfahrten (inkl. Sicht, Rückwärtsfahrten), Parkplätzen sowie Fussgängerstreifen bestehen. Im Perimeter sind zudem weitere Projekte geplant (Werkleitung, Sanierung Dorfbach, Trasse, Schulwegsicherung, Gestaltung Postplatz und Dorfplatz etc.). Der Perimeter reicht vom Kreisel Mühlematt bis

Knoten Hinter Linde auf der Kantonsstrasse KH3 und vom Knoten Dorfplatz bis Kreisel Seebuchtstrasse auf der Kantonsstrasse KH4. Zum Aufzeigen für mögliche Massnahmen für die Verbesserung der Verkehrssicherheit soll ein Verkehrs-, Betriebs- und Gestaltungskonzept erstellt werden. Bis Ende 2019 wurden bereits verschiedene Massnahmen evaluiert.

Strasseninspektorat SIT

Das SIT erbringt sämtliche Leistungen für einen sicheren Betrieb der Kantonsstrassen in Nidwalden. Im Weiteren stellt das SIT den betrieblichen Unterhalt für die Engelbergeraas, den Vierwaldstättersee und Teile der Nationalstrasse A2 im Leistungsauftrag des ASTRA sicher. Das SIT übernimmt die Reinigung und Reparatur der Verkehrswege sowie die Pflege der dazugehörigen Grünanlagen. Darüber hinaus ist die Abteilung verantwortlich für den Winter-, den Unfall- und den ausserordentlichen Dienst (Intervention bei Umwelt- und Naturkatastrophen). Im Berichtsjahr gab es keine grösseren Naturereignisse zu vermelden. Auch konnten die SIT-Mitarbeiter im 2019 erfreulicherweise ein unfallfreies Arbeitsjahr erleben. Als aussergewöhnliche Leistung kann die Reinigung der Steinschlagschutz-Anlagen an der KV6 Kehrsitenstrasse und KV5 Bürgenstockstrasse hervorgehoben werden, welche im schwierigen und gefährlichen Gelände vollbracht wurden.

2.2.2.3 Amt für Gefahrenmanagement

Das Amt besteht aus den Fachstellen Naturgefahren und Wasserbau. In der Fachstelle Naturgefahren werden die Hochwasser- und Erdbebenrisiken periodisch erfasst und bezüglich Akzeptanz bewertet. Daraus werden Handlungsbedarf und Prioritäten von Massnahmen abgeleitet. Künftige Risiken sollen möglichst vermieden, bestehende Risiken auf ein akzeptables Mass gemindert und akzeptable Risiken solidarisch getragen werden (integrales Risikomanagement). Die Fachstelle Wasserbau befasst sich prioritär mit Planung, Umsetzung und Finanzierung von kantonalen und kommunalen wasserbaulichen Massnahmen. Diese müssen den notwendigen Schutz der

Bevölkerung sicherstellen, ökologisch vertretbar und ökonomisch verhältnismässig sein.

Strategische Ausrichtung

Gesamtplanung

Die kantonale Gesamtplanung wird für die Hauptprozesse Wasser, Rutschung, Sturz und Lawine erstellt. Mit Hilfe von ebenfalls im Rahmen dieses Projektes zu erarbeitenden Risikoübersichten sowie einer Einschätzung des Zustandes der bestehenden Schutzbauten und Schutzmassnahmen werden strategische Überlegungen betreffend Handlungsbedarf, Handlungsoptionen und Priorisierung von Massnahmen gemacht. Die Ergebnisse der Gesamtplanung sind die Ausweisung der erforderlichen finanziellen und personellen Ressourcen über einen längeren Zeithorizont sowie einen Masterplan, welcher die Priorisierung von Massnahmen darlegt. Die zu erstellende Gesamtplanung wird als Pilotarbeit in Zusammenarbeit und massgeblicher Kostenbeteiligung durch das Bundesamt für Umwelt erstellt.

Finanzierung

Das Amt für Gefahrenmanagement betreut die Programme «Schutzbauten nach WBG» (SR 721.100, Wasserbaugesetz) und «Revitalisierungen nach GSchG» (SR 814.20, Gewässerschutzgesetz). In den Programmen werden die Grundlagenerhebungen und kleinere Projekte global entschädigt, während umfangreichere, aufwendige Projekte durch den Bund einzeln verfügt werden (Einzelprojekte). Das Jahr 2019 ist geprägt vom Übergang von der dritten zur vierten Periode. Die laufenden Projekte erforderten im Jahr 2019 Vertragsanpassungen mit dem Bund, so dass etwas mehr in Schutzbauten investiert werden kann. Die Revitalisierungsprojekte erfordern ergänzend Anfang 2020 eine Nachbesserung. Die im Jahr 2019 abgeschlossenen Programmvereinbarungen mit dem Bund (Verhandlungsergebnisse) geben den Handlungsspielraum für die nächste Periode 2020 bis 2024 vor.

Reusswehrkommission

Die Reusswehrkommission ist das Aufsichtsorgan für die reglementsconforme Regulierung des Vierwaldstättersees.

Die alljährliche ordentliche Sitzung der Reusswehrkommission fand am 22. Oktober 2019 statt. Dabei wurden insbesondere der Jahresbericht 2018 verabschiedet und das Jahresbudget 2020 genehmigt.

Naturgefahren

Gefahren- und Risikobeurteilung

Die Kernaufgabe der Erstellung, der Verwaltung und Publikation von Gefahren- und Risikobeurteilungen konnte weiter ausgebaut und verbessert werden. Hierbei stehen die kontinuierliche Pflege und Verbesserung von Daten und Datenmodellen im Fokus, um sicherzustellen, dass jederzeit die korrekten und aktuellen Informationen zur Verfügung stehen. Insbesondere wurden im Jahr 2019 am Prozessquellensystem Optimierungen durchgeführt, sowie die Gefahrenkarten der Gemeinden Beckenried und Buochs überarbeitet und auf das Prozessquellensystem umgestellt. In fortgeschrittener Bearbeitung befinden sich die Umstellungen in den Gemeinden Stans und Stansstad – die weiteren Nidwaldner Gemeinden werden sukzessive folgen.

Raumsicherung

Aufgrund der Vorgaben aus der Gewässerschutzgesetzgebung des Bundes setzten die Gemeinden – unter Oberaufsicht des Amtes für Gefahrenmanagement – im Berichtsjahr die Festlegung von Gewässerräumen und Abflusswegen fort. Hauptaugenmerk galt den Gewässerräumen und Abflusswegen ausserhalb der Bauzone sowie entlang der Seeufer des Vierwaldstättersees. Der für den Vollzug der Gewässerschutzgesetzgebung hilfreiche Katasterplan «dicht überbaut» konnte im Frühjahr 2019 abgeschlossen werden. In einem Gewässerraumkataster werden abgestimmt auf den aktuellen Stand der Festlegung Abweichungen (Ausnahmen) zum gesetzlich geforderten minimalen Raumanpruch visualisiert.

Prävention und Vorsorge

Die Totalrevision der Notfallplanung Wildbäche in der Gemeinde Buochs wurde im Frühjahr 2019 durch die Gruppe Notfallplanung freigegeben. Die Notfallplanung Engelbergeraa wird aktuell zum dritten Mal revidiert. Ziel

der Revision des umfangreichen Planwerkes ist es, die aktuellen Bedürfnisse, neue Erkenntnisse sowie veränderte Randbedingungen aufzunehmen und vorbereitend für die Ausbildung sowie für allfällige Ereignisse bereitzustellen. Das kantonale Messsystem wird durch die einheitliche Ausrüstung von bestehenden Niederschlagsstationen harmonisiert.

Ausbildung Fachberater Naturgefahren

Mit der Ausbildung von Fachberatern wird betreffend die Naturgefahrenprozesse ein Wissenstransfer in die Gemeinden angestrebt. Gemeinsam mit dem Kanton Obwalden wurden an zwei Ausbildungsanlässen rund 30 lokale Fachberater weitergebildet. Die Zusammenarbeit mit dem Kanton Bern zur Sicherstellung einer effizienten und qualitativ guten Ausbildung konnte fortgeführt und konsolidiert werden.

Ereignisse

Der Kanton Nidwalden blieb im Jahr 2019 betreffend die Wassergefahren von grösseren, flächigen Ereignissen verschont. Diverse Wetterlagen lösten vereinzelt Alarm aus und führten zu vorsorglichen Koordinationstelefonaten innerhalb der kantonalen Gruppe Naturgefahren. Im Rahmen einer gewittrigen Wetterlage am 10./11. Juni 2019 kam es zu einer teilweisen Aktivierung des kantonalen Führungsstabes (Einrichtung Führungsstandort, Zentrale Wasserbauer blieb eine Nacht besetzt)

Wasserbau

Schutzbautenkataster

Als Grundlage für die Rechtfertigung der Investitionen fordert der Bund von den Kantonen eine Übersicht der bestehenden Schutzbauten (Schutzbautenkataster). Dabei soll ein Instrument geschaffen werden, mit welchem nicht nur Schutzbauten erfasst werden können. Das Instrument soll gleichzeitig auch das Planen von Zustandskontrollen, der Überwachung und die Unterhaltsplanung der Schutzbauwerke ermöglichen (Schutzbautenmanagement). In Zusammenarbeit mit dem Kanton Obwalden wurden die diesbezüglichen Anforderungen und Lösungsansätze weiterentwickelt sowie weitere Testerhebungen durchge-

führt. Die Erkenntnisse liegen weitgehend vor und sind nun auch vordringlich gemeinsam mit den verschiedenen Akteuren weiterzuentwickeln bzw. umzusetzen.

Buoholzbach

Die erforderliche Lösungsfindung mit und für die betroffenen Grundeigentümer (Landerwerb, Umsiedlung, Entschädigungen) stehen bei der Planung nach wie vor im Vordergrund. Abgestimmt auf die Ergebnisse der Eigentümergespräche und die entsprechenden Verhandlungen ist nun auch die wasserbauliche Lösung in der Überarbeitung. So konnte für das optimierte Hochwasserschutzprojekt Buoholzbach im Jahr 2019 das Vorprojekt erstellt werden. Die erforderlichen Verhandlungen sowie die Projektbearbeitung sind sehr zeitintensiv und führen innerhalb des Amtes zu einer entsprechend hohen Belastung.

Engelbergeraa

Im Rahmen des Unterhalts führten die Mitarbeitenden des Strasseninspektorats die alljährlichen Pflegemassnahmen fachgerecht durch. Der Planungsprozess der Etappen 5 und 6 konnte infolge der nach wie vor vorhandenen Kapazitätsengpässe im Amt noch nicht wiederaufgenommen werden. Es ist geplant, die Projektierung im Jahr 2020 wiederaufzunehmen. Damit jedoch eine zielgerichtete Projektierung möglich wird, ist vorgesehen, die Ressourcen vorerst prioritär auf den Abschnitt 5 (Wolfschiessen bis Dallenwil) zu fokussieren.

Wildbäche Planungen

In Hergiswil sind Planungen für die Wasserbauprojekte am Steinibach (Etappen 5.5 und 6) am Mühlebach sowie am Feldbach in Erarbeitung. Die Priorisierung zur Umsetzung der Planungen ist noch nicht konkret definiert. Das Hochwasserschutzkonzept der Gemeinde Ennetbürgen wurde in Verbindung mit der Festlegung der Gewässerräume und Abflusswege weiter verfeinert. Ein Teilstück des Dorfbaches entlang der Überbauung Hirsacher steht kurz vor dem wasserbaulichen Bewilligungsverfahren. In Buochs laufen Planungen betreffend dem Schüpfgraben. Die Aufwertung des Mühlebachs im Gebiet Seefeld wurde bewilligt und wird 2020 realisiert. In Beckenried wurde

das Vorprojekt Lielibach mit Bedingungen und Auflagen kantonal und eidgenössisch genehmigt. In der Folge wird das Bauprojekt erarbeitet. Den Stanser Talboden betreffend wurde die Machbarkeitsstudie finalisiert und der Vernehmlassung zugeführt; das diesbezügliche Ergebnis der eidgenössischen Vernehmlassung wird 2020 erwartet. In Ennetmoos konnte die Konzeptüberprüfung für das Projekt Mel- und Rübibach vernehmlasst werden, so dass nun die Revision der bestehenden Planung zielführend ins Auge gefasst werden kann. Neben den erwähnten Projekten sowie weiteren Planungen an verschiedenen kleineren Gewässern laufen verschiedene strategische oder konkrete Abklärungen sowie Planungsarbeiten am Mühlebach in Oberdorf und am Rosstränkekanal in Stansstad.

Wildbäche Realisierungen

Wasserbaulich liegt der Realisierungsschwerpunkt weiterhin in Beckenried. Hier wurden die Massnahmen am Träschlibach (Sperrern oberhalb des Geschiebesammlers) weitergeführt und beim Lielibach die Bauarbeiten an der prioritären Basissperre im Abschnitt Bodenbergrumgesetzt. Die Instandstellungen in Dallenwil am Steinibach wurden weitergeführt und die ergänzenden Massnahmen im Abschnitte Aschart gestartet. Neben diversen kleineren Massnahmen konnten auch die wasserbaulichen Arbeiten am Seeufer Rotzloch in Stansstad sowie am Rübibach in Buochs abgeschlossen werden.

See, Delta

Verschiedene Deltas wurden im Rahmen einer Standardkontrolle einer einfachen Linienvermessung unterzogen. Das Delta des Giessenkanals/Dorfbaches in Buochs wurde in der Folge vorsorglich ausgebaggert, um ein hydraulisch ungestörtes Abfließen des Wassers in den Vierwaldstättersee zu gewährleisten. Durch die Genossenschaft Buochs wurden in den Monaten April bis Juli im Deltabereich der Engelbergeraa Baggerarbeiten durchgeführt und dabei ein Volumen von ca. 10'000 m³ entnommen.

Stauanlagen

Der seit längerem anstehende gesetzliche Auftrag wurde weitergeführt, indem abgestützt auf die vorangehende Evaluation bei verschiedenen kleineren Stauanlagen – welche gemäss der Stauanlagengesetzgebung mutmasslich der kantonalen Aufsicht zu unterstellen sind – für die definitive Entscheidungsfindung ergänzende Gefährdungs-Analysen berechnet wurden.

2.2.2.4 Hochbauamt

Bauprojekte Hochbau

Mieterausbau Regierungsratsgebäude, Dorfplatz 2
Anfangs Juni konnte das neu renovierte Gebäude am Dorfplatz 2 in Stans bezogen werden. Der Regierungsrat, die Staatskanzlei und der Rechtsdienst können in zeitgemässen und modernen Büroräumlichkeiten ihre Aufgaben erfüllen. Im Dachgeschoss konnte ein repräsentatives Sitzungszimmer für 20 Personen mit moderner Präsentationstechnik in Betrieb genommen werden.

Instandsetzung Mürgstrasse, Stans

Im Herbst 2019 konnte mit dem Einbau des Deckbelages das Bauprojekt abgeschlossen werden. Dank der baulichen Abtrennung des Fussgängerbereichs konnte die Sicherheit für Fussgänger erhöht werden. Zeitgleich wurden auch die Instandstellungsarbeiten an der Aussenmauer des ehemaligen Kapuzinerklosters vorgenommen.

Instandstellung Verpflegungszentrum Kaserne

Die Küche sowie die weiteren Räumlichkeiten des Verpflegungszentrums in der Kaserne wurden den heutigen Anforderungen entsprechend saniert. Es handelt sich um ein Gemeinschaftsprojekt von Bund und Kanton. Der Kanton übernahm die Federführung und war für die gesamte Projektabwicklung zuständig. Die grossen Herausforderungen waren der sehr enge Zeitplan und die durchgehende Aufrechterhaltung der Verpflegung auf dem Waffenplatz.

Brandschutzertüchtigung Lehrgebäude und Zentrum für Bevölkerungsschutz

Im Lehrgebäude und im Zentrum für Bevölkerungsschutz wurden die Treppenhäuser von den angrenzenden Verkehrsflächen abgetrennt. Diese baulichen Massnahmen erlauben es, dass die bestehenden Verkehrsflächen für Arbeitsplätze, Aufenthalts-, Kopier- und Stauraum genutzt werden können. Die Umbauarbeiten während laufendem Betrieb durchzuführen war eine Herausforderung. So mussten lärmintensive Arbeiten sehr genau mit den Nutzern abgesprochen und koordiniert werden. Diese Arbeiten werden anfangs 2020 abgeschlossen.

Umbau Werkstätte für Menschen mit Handicap

Nach dem Auszug der Tagesstätte aus der Buochserstrasse 9 mussten diese Räume für die neue Nutzung durch die Werkstätte der Stiftung Weidli angepasst werden. Mit kleinen baulichen Anpassungen konnten helle und zweckmässige Räume erstellt werden. Auch eine Verbesserung der Abluftanlagen konnte erzielt werden. Zusätzlich wurden die Fluchtwegmarkierungen den heutigen Normen angepasst.

Areal Kreuzstrasse

Eine Jury aus diversen Nutzern und Fachpersonen wählte für die Umsetzung der Testplanung drei von fünfzehn Teams aus. Mit der Ausschreibung und Vergabe der Planungsarbeiten konnte die Testplanung für das wichtige Projekt Areal Kreuzstrasse gestartet werden. Der gesamte Prozess wird im Dialog und mittels Workshops erarbeitet. Die Planer präsentieren ihre Entwürfe und Ideen und informieren das Beurteilungsgremium in regelmässigen Abständen über den Stand der Arbeiten. Die erste Phase der Testplanung wird im Sommer 2020 abgeschlossen sein.

Liegenschaftenverwaltung

In diversen Gebäuden wurden Instandhaltungsarbeiten durchgeführt, mehrheitlich wurden einzelne Büros umgebaut und optimiert. Die Büros wurden mit neuen Bodenbelägen und Malerarbeiten aufgefrischt. Ebenfalls müssen laufend die EDV-Installationen an die neusten Bedürfnisse angepasst werden.

Die Liegenschaft am Dorfplatz 8 wurde im Erdgeschoss durch den entsprechenden Stockwerkeigentümer einer umfangreichen Sanierung unterzogen. Bei dieser Gelegenheit hat der Kanton Nidwalden den Fernwärmeanschluss des Heizverbundes untere Kniri bis ins Gebäude geführt und die Wärmeversorgung nachhaltig optimiert.

An der Engelbergstrasse 34 hat die Brandmeldeanlage das Ende der Nutzungsdauer erreicht. Seit längerem waren keine Ersatzteile mehr erhältlich. Die Anlage wurde komplett ersetzt. Gleichzeitig wurden auch diverse bauliche Anpassungen im Bereich des Brandschutzes gemacht.

Ein Teil des untersten Geschosses des Berufs- und Weiterbildungszentrums wird als Werkstätte durch die Stiftung Weidli genutzt. Die Elektroinstallationen, Lüftung und Bodenbeläge konnten in diesen Werkstatträumen an die neusten Vorschriften angepasst werden.

Mit der Beschaffung des neuen Polizeibootes musste die Aufzuganlage im Bootshaus in Beckenried ersetzt werden. Bei diesen Arbeiten wurde festgestellt, dass Teile der Deckenverkleidung in einem schlechten Zustand waren. Diese Teile wurden im Zuge der Neumontage der Bootsanzugsanlage saniert.

Im Asylzentrum wurde die zweite Etappe Sanierung der Nassräume durchgeführt. Gleichzeitig konnte auch die bestehende Lüftungsanlage instand gestellt werden.

In der Liegenschaft Bahnhofplatz 3 (Postgebäude) wurden die ersten baulichen Anpassungen für die Integration des Steueramtes von Stansstad ausgeführt. Diese Arbeiten werden Anfang 2020 abgeschlossen.

Landerwerb

Es sind viele Projekte am Laufen und in Bearbeitung. Die Schwerpunkte liegen bei folgenden Projekten:

Strassenbauprojekte:

- Gemeinde Dallenwil. Instandsetzung Wiesenbergstrasse. Die Bauarbeiten einer weiteren Etappe sind gestartet, die Verträge werden abgeschlossen.
- Gemeinde Buochs. Erschliessung Fadenbrücke. Die Bauarbeiten sind gestartet, die Kaufrechtsverträge wurden abgeschlossen.
- Erschliessung der Glas Trösch AG per Trottoir, eine

Vereinbarung konnte unterzeichnet werden, Baubeginn ist im Frühjahr 2020.

- Gemeinde Oberdorf. Die Strassenraumgestaltung Kreisel Wil bis Oberdorf ist im Bau. Die Kaufrechtsverträge konnten zu 80 % abgeschlossen werden. Die Bauarbeiten für den Knoten Büren konnten im November 2019 gestartet werden. Die Kaufrechtsverträge wurden abgeschlossen. Die Planung des Rad- und Gehweges Schmiedgasse-St. Heinrich ist bald abgeschlossen. Die entsprechenden Verträge werden erstellt. Das Erhaltungsprojekt an der Engelbergstrasse wurde fertig gestellt. Alle Verträge konnten abgeschlossen werden.
- Gemeinde Stansstad. Bürgenstockstrasse, die Bauarbeiten inkl. Verträge konnten abgeschlossen werden. Instandsetzung Kehrsitenstrasse, die Kaufrechtsverträge müssen bis Baubeginn Herbst 2020 abgeschlossen werden. Kreisel Schürmatt, es werden in einem ersten Schritt Kaufrechtsverträge erstellt. Geplanter Baubeginn ist Sommer 2020.

Wasserbauprojekte für Hochwasserschutz:

- Gemeinde Dallenwil/Wolfenschiessen. Buoholzbach, erste Kaufrechtsverträge wurden unterzeichnet.

Erste Abklärungen zu folgendem Projekt sind in Bearbeitung: Seelisbergstrasse, Dürrensee.

2.2.2.5 Amt für Raumentwicklung

Richtplanrevision 2017/18

Im Berichtsjahr 2019 konnten diverse Schritte in Zusammenhang mit der Teilrevision des kantonalen Richtplanes abgeschlossen werden. Im Zentrum der Teilrevision stehen die Anpassungen aufgrund der Änderung der Zweckbestimmung des Flugplatzes Buochs von einem Militärflugplatz mit ziviler Mitbenutzung zu einem Zivilflugplatz. Dies in Abstimmung mit den Anpassungen des Sachplan Infrastruktur der Luftfahrt (SIL) und des Sachplan Militär. Im Weiteren wurden diverse Pendenzen

aus vergangenen Teilrevisionen und punktuelle Aktualisierungen vorgenommen. Nachdem die öffentliche Mitwirkung Ende 2018 abgeschlossen wurde, wurden die Rückmeldungen Anfang 2019 erfasst und vom Regierungsrat am 26. März 2019 in erster Lesung bereinigt. Aus den verschiedenen Rückmeldungen zum Entwurf des teilrevidierten Richtplans aus den landrätlichen Kommissionen BUL und BKV haben sich weitere Anpassungen ergeben, die letztendlich mit dem Erlass der Teilrevision durch den Landrat am 25. September 2019 abgeschlossen werden konnten. Das Dossier wurde dem Bundesamt für Raumentwicklung am 10. Oktober 2019 zur Genehmigung durch den Bundesrat übermittelt. Die Genehmigung des kantonalen Richtplans durch den Bundesrat steht derzeit noch aus.

Bauten und Anlagen ausserhalb Bauzone

Die Bautätigkeit ausserhalb von Bauzonen hat sich im Jahr 2019, bezogen auf die Anzahl eingereicherter Voranfragen und Baugesuche, im Bereich der letzten Jahre bewegt. Nachdem 2019 keine Anpassungen des Bundesrechts beim Bauen ausserhalb der Bauzone erfolgt sind, waren auch keine Anpassungen an den kantonalen Richtlinien für Bauten und Anlagen ausserhalb Bauzone notwendig und die gängige und mittlerweile bewährte Praxis konnte entsprechend unverändert weitergeführt werden. Sehr bewährt hat sich die Tendenz, dass in den allermeisten Fällen vor Einreichung eines Gesuches das Gespräch mit den involvierten Amtsstellen gesucht wird und so bereits frühzeitig auf mögliche Probleme hingewiesen werden kann. Die Beurteilung zonenkonformer und zonenwidriger Vorhaben blieb anteilmässig nahezu unverändert.

Kommunale Richtplanung

Mit Ausnahme von Dallenwil, Stans und Wolfenschiessen verfügen alle Gemeinden über ein gültiges Siedlungsleitbild. Die Siedlungsleitbilder sind seit Anfang 2018 im Web-Gis zugänglich. Das überarbeitete Siedlungsleitbild von Stans wurde vorgeprüft. Ein neues Merkblatt «Verkehrsricht- und Fusswegpläne» befindet sich kurz vor Abschluss in der Vernehmlassung bei den Gemeinden.

Nutzungsplanung

Kommunale Nutzungsplanung

Teilrevisionen der Nutzungsplanung von Beckenried, Buochs, Emmetten, Ennetbürgen, Oberdorf, Stans, Stansstad, und Wolfenschiessen (insgesamt 10) wurden vorgeprüft. Insgesamt sieben Nutzungsplanungen in den Gemeinden Ennetmoos, Emmetten, Oberdorf, Stans und Stansstad wurden genehmigt. Per Ende 2019 befanden sich vier weitere Nutzungsplananpassungen im Bearbeitungsprozess beim ARE NW. Zur Thematik «Wohnen in der Zone für öffentliche Zwecke» und der «Verkehrszone» erfolgten Abklärungen und Stellungnahmen. Gestützt auf den aktuellen Richtplan bzw. RPGI gelten striktere Vorgaben zu den Bauzonenreserven. Gemeinden mit zu grossen Bauzonenreserven sind verpflichtet, diese Reserven auf das gesetzlich vorgeschriebene Mass zu reduzieren. Beckenried, Dallenwil, Emmetten und Wolfenschiessen sind davon betroffen. Neben den planungsrechtlichen Fragestellungen sind auch Entschädigungsfragen zu klären – umgekehrt sind Neueinzonungen mehrwertabgabepflichtig. Vorlagen und Prozesse mussten für diese Themen der Nutzungsplanung angepasst oder ergänzt werden. Neueinzonungen sind momentan praktisch ausgeschlossen – die gesamtkantonale Bauzonenbilanz liegt nahe bei null.

Das teilrevidierte Planungs- und Baugesetz (PBG) sowie der kantonale Richtplan bilden die Ausgangslage für die Überarbeitung bzw. Revision der Nutzungsplanung der Gemeinden. Zentrale Punkte sind die Umsetzung des Hüllenmodells und die Siedlungsverdichtung. Die Nutzungsplanungen aller Gemeinden sind bis 1. Januar 2023 zu revidieren. Das Amt für Raumentwicklung unterstützt die Gemeinden bei der Umsetzung dieser und weiterer Themen mittels Beratung und erstellt die nötigen Hilfestellungen in Form von Richtlinien, Merkblättern und Mustervorgaben. Das Muster-BZR (Bau- und Zonenreglement) und das Merkblatt zur Grünflächenziffer wurden überarbeitet. Die Arbeitszonenbewirtschaftung ist in Erarbeitung und soll im Jahr 2020 fertig gestellt werden.

Sondernutzungspläne

Die Gestaltungsplanungen Hof-Niederstein, Ennetbürgen, und Widen, Stansstad, konnten durch die Baudirektion genehmigt werden. Für die Gemeinden Beckenried, Buochs, Ennetbürgen, Oberdorf, Stans, Stansstad und Wolfenschiessen wurden insgesamt 13 Gestaltungsplanungen vorgeprüft oder vorbegutachtet. Weitere vier Sondernutzungsplanungen befanden sich Ende 2019 noch im Prüfprozess. Mit der Standardisierung der verbindlichen Sondernutzungsplanunterlagen mittels Musterplänen und Mustervorschriften soll der heute teilweise beträchtliche Prüfaufwand reduziert und Planungssicherheit geschaffen werden. Die Arbeitshilfe Sondernutzungsplanung wird 2020 fertig gestellt.

Das Amt für Raumentwicklung wird vermehrt und frühzeitig in die Planungsprozesse einbezogen und seitens der Projektentwickler zur informellen Mitwirkung herangezogen. Einige Gemeinden haben die Beratung durch das Amt für Raumentwicklung für Sondernutzungsplanvorhaben 2019 in Anspruch genommen.

Baukoordination

Die Auswertung Ende 2019 zeigte auf, dass insgesamt 623 Baugesuche abgeschlossen und 33 Nutzungs- bzw. Sondernutzungsplanungen bearbeitet wurden. Das ist gegenüber dem Vorjahr ein leichter Anstieg von drei Baugesuchen und sechs Planungsgeschäften. Dabei wurden von den verschiedenen Fachstellen insgesamt 3'618 Bewilligungen oder Stellungnahmen abgegeben und damit circa 29% mehr als im Jahr 2018. Dieser Anstieg deutet allgemein auf komplexere Bau- und Planungsgeschäfte hin, welche die Beurteilung von mehreren Fachstellen bedingten. Im Jahr 2019 wurden total 566 Gesamtbewilligungsentscheide und 504 Gesamtstellungnahmen an die Gemeinden überwiesen. Seit der Änderung des Brandschutzgesetzes im Juli 2018, die neu eine brandschutzrechtliche Verfügung vorschreibt, erhöhte sich die Anzahl der erstellten Gesamtbewilligungsentscheide erheblich. Um diesem Mehraufwand gerecht zu werden, wird zurzeit eine Zusammenlegung der beiden Dokumente (Gesamtbewilligungsentscheid und Gesamtstellungnahme) rechtlich geprüft.

Im Allgemeinen ist gegenüber dem Vorjahr ein leichter Anstieg der eingereichten Baugeschäfte zu verzeichnen (+21 Geschäfte). Wie schon seit mehreren Jahren sind in den Quartalen 2 und 3 die grösste Anzahl an Geschäften eingegangen. Seit Juli 2019 hat die Baukoordination bzw. das ARE personelle Verstärkung erhalten. Damit kann vor allem während der Ferienzeit die Kontinuität der Baukoordination sichergestellt und dadurch auch eine bessere durchschnittliche Bearbeitungszeit erreicht werden. Im Jahr 2019 konnten 77% aller Baugesuche innert 30 und 35 Tagen abgeschlossen werden.

GemDat RUBIN

Das Programm GemDat Rubin zur Verwaltung von Baugesuchen läuft seit 2012 stabil und die hinterlegten Verfahrensprozesse werden seither für die Bedürfnisse des Kantons laufend weiterentwickelt. Die Baugesuche werden seit Anfang 2015 mittels kantonalem Gesamtbevolligungsentscheid bzw. kantonaler Gesamtstellungnahme digital abgeschlossen. Die Nutzungs- und Sondernutzungs-geschäfte werden seit 2017 mit einem entsprechenden Verfahrensprozess im GemDat unterstützt. Vorprüfungsberichte werden bei Gestaltungsplänen neu mit Textbausteinen erfasst und im GemDat in der Grundstruktur automatisch generiert. Mit dieser Erneuerung soll die Bearbeitungszeit von Vorprüfungsberichten beschleunigt und die Strukturen/der Aufbau vereinheitlicht werden. Damit die Weiterentwicklung und -verbesserung des Programms sichergestellt werden kann, wird seit Februar 2018 unter der Leitung der Baukoordination jährlich oder halbjährlich (je nach Bedarf) ein Erfahrungsaustausch unter den kantonalen und kommunalen Ämtern durchgeführt wird. Zurzeit wird an einer grundlegenden Weiterentwicklung des Programms mit allfälligem Wechseln des unterstützenden Browsers gearbeitet. Zusätzlich wird ein neues Tool, TOPAX Bau (elektronische Abwicklung von Baugesuchen), für die Kantone Nidwalden und Obwalden geprüft. Dafür wurde eine Arbeitsgruppe unter der Leitung vom Informatikleistungszentrum (ILZ) gebildet und eine erste Startsitzen fand im Dezember 2019 statt.

Natur- und Landschaftsschutz

Fachstelle Natur- und Landschaftsschutz

Im Berichtsjahr wurde die Implementierung des vom Bund verlangten minimalen Geodatenmodelles ins kantonale GIS bezüglich den Hoch- und Flachmooren gestartet. Das national bedeutende Amphibienlaichgebiet Chrottenseeli in Obbürgen, Stansstad, wurde umfassend saniert. Im Fokus stand dabei die Zielart Geburtshelferkröte. Das Aufwertungsprojekt für die Zauneidechse am Bürgenberg, welches durch die Albert-Köchlin-Stiftung ausgeführt wird, wurde von der Fachstelle weiterbetreut und es wurden zusätzliche private Kleinprojekte einbezogen. Der mehrjährige Feldversuch zur Bekämpfung des Alpenkreuzkrautes (Stafelbeni) im national bedeutenden Hangmoor Eggenrietler auf der Alp Unterlutersee wurde dieses Jahr abgeschlossen. Im Gnappried, Stans, wurde ein grosser Herd des invasiven Japanknöterichs, der eine Tendenz zur Ausbreitung zeigte, in Zusammenarbeit mit der Genosenscorporation Stans entfernt. Im Rahmen der Gewerbeausstellung «iheimisch» wurde eine gutbesuchte Standaktion zur Neophyten-Problematik durchgeführt. Im Rahmen des Vollzugs des Artenschutzes, des Biotopschutzes und des Landschaftsschutzes erstellte die Fachstelle im Jahr 2019 Stellungnahmen oder Mitberichte zu 286 Bauprojekten, Voranfragen und Vernehmlassungen.

Kommission für Natur- und Landschaftsschutz

Die Kommission für Natur- und Landschaftsschutz nahm als beratende Kommission zu 50 Geschäften in Planungs-, Bewilligungs- und Unterschutzstellungsverfahren zu Händen der jeweils zuständigen Entscheidungsbehörden oder Bauherren/Planer Stellung. Die Kommission hat dazu im Berichtsjahr 13 Sitzungen abgehalten.

Vermessung

Amtliche Vermessung

Im Jahre 2019 konnte die laufende Nachführung der amtlichen Vermessung (AV) im Kanton Nidwalden mit etablierten und bewährten Abläufen abgewickelt werden. Die anfallenden Arbeiten konnten termingerecht durchgeführt werden. Dank eines gut funktionierenden Melde-

wesens und ausreichender Personalressourcen ist die Aktualität der Daten der amtlichen Vermessung im Kanton Nidwalden auf einem guten Stand. Bei wichtigen Bauvorhaben wie z.B. Neubauten wird der bewilligte Zustand zudem bereits als «projektierte Baute» erfasst. Die Daten der amtlichen Vermessung werden weiterhin nach dem Mehrgenerationenprinzip gesichert und dezentral aufbewahrt. Infolge der schweren Erkrankung des Nachführungsgeometers Peter Abry wurden die Arbeiten durch seinen Stellvertreter Andreas Sidler geleitet. Peter Abry ist leider Ende Jahr an den Folgen der Krankheit verstorben. Wir werden Peter Abry in guter Erinnerung behalten und ihm ein ehrendes Andenken bewahren.

Folgende Projekte wurden 2019 bearbeitet:

- «Eingedolte Gewässer»: Die sichtbaren Gewässer wurden in den periodischen Nachführungen von 2013 bis 2016 über den ganzen Kanton aktualisiert, wobei die eingedolten Gewässer dabei nicht Bestandteil waren. Die eingedolten Gewässer wurden gemäss dem kantonalen Datensatz «Gewässernetz» aktualisiert. Die Arbeiten konnten im Jahr 2019 abgeschlossen werden.
- «Datenabgleich AV und Gebäude- und Wohnregister (GWR)»: Gemäss der revidierten Verordnung über das eidgenössische Gebäude- und Wohnregister (VGWR) müssen alle noch nicht im GWR geführten Gebäude ohne Wohnnutzung bis spätestens am 31. Dezember 2020 im GWR erfasst werden. Vorgängig zu diesem Schritt müssen in der ersten Phase alle bereits im GWR und der AV erfassten Gebäude abgeglichen und wenn nötig bereinigt werden. Diese Arbeiten wurden im Berichtsjahr gestartet.
- «Periodische Nachführung (PNF) der Ebenen Bodenbedeckung und Einzelobjekte»: Die Bestandteile der amtlichen Vermessung sind aufgrund der gesetzlichen Vorgaben nachzuführen. Wo kein Meldewesen organisiert werden kann, geschieht dies periodisch. Dabei wird gemäss Richtlinie ein Nachführungszyklus von sechs Jahren vorgeschlagen.

In den Gemeinden Ennetmoos, Hergiswil, Oberdorf, Stans und Stansstad konnten die Arbeiten Ende 2019 gestartet werden.

Nomenklatur

Die seit 2012 laufende Bereinigung der geografischen Namen im Kanton ist beinahe abgeschlossen. Die im Vorjahr eingegangene Beschwerde wurde durch den Regierungsrat abgewiesen. Offen ist noch eine Differenzbereinigung zu zwei Namen in den Gemeinden Buochs und Oberdorf.

GIS Daten AG

Die Anzahl der Plan- und Datenabgaben beträgt im Jahre 2019 für den Kanton Nidwalden 173. Dies entspricht einer erneuten Abnahme von ca. 5%. Die Kunden nutzen vermehrt direkt die Geoportale und Webservices (Download- und Abfragedienste).

Folgende Tätigkeiten und Projekte sind im Berichtsjahr noch speziell zu erwähnen:

- Öffentliche Informationsveranstaltungen in Stans und Sarnen
- Ausbau Aggregationsinfrastruktur der KKGEO (Konferenz der Kantonalen Geodaten-Koordinationsstellen und GIS-Fachstellen) und WMS-Angebot (Web Map Service)
- Aufschaltung der Orthofotos Flugjahr 2018 (flächendeckend Genauigkeit von 10 cm)
- Erneuerung des WebGIS-Portals mit Integration historischer Basiskarten und Orthofotos
- Stellungnahme Leitungskataster Schweiz zu Handen der swisstopo

Neue kantonale GIS-Koordination: Seit dem 1. Februar 2019 verfügt der Kanton Nidwalden wieder über eine GIS-Koordination, die in Form eines Mandates ausgeführt wird (zusammen mit Uri und Obwalden). Dieses Mandat beinhaltet unter anderem die Vertretung gegenüber dem Bund im Bereich Geoinformation, die interkantonale Zusammenarbeit im Bereich Geoinformationen, die Koordination der Stellungnahmen bezüglich Geodaten, und unterstützt die von Geoinformationen betroffenen kantonalen Fachstellen beratend.

- Im Berichtsjahr wurde in enger Zusammenarbeit mit den Fachstellen und der GIS Daten AG siebzehn Stellungnahmen zu den amtlichen minimalen Datenmodellen (MGDM) für Geobasisdaten, sowie zu Strategien, Konzepten, Leitbildern und Gesetzesvorhaben im Geoinformationsbereich erarbeitet.

Kataster der öffentlich-rechtlichen Eigentumsbeschränkungen (ÖREB)

Nach der im Jahr 2018 erfolgten definitiven Abnahme durch den Bund befindet sich der Kataster der öffentlich-rechtlichen Eigentumsbeschränkungen (ÖREB) der Kantone Nidwalden und Obwalden in der reinen Betriebsphase.

Mit der Revision des Geobasisdatenkataloges (GBDK) wurden noch fehlende, wichtige kantonale ÖREB-Themen festgelegt, die künftig ebenfalls in den Kataster integriert werden. Für die Strategieperiode 2020–2023 wurde zuhanden der swisstopo ein Umsetzungsplan als Grundlage für eine Programmvereinbarung zwischen Bund und Kanton Nidwalden erarbeitet. Es wurden im Jahr 2019 30 Mutationen an ÖREB-Themen verzeichnet und im Kataster nachgeführt. Über das Berichtsjahr wurden rund 7500 Aufrufe im ÖREB-Webportal getätigt und 4500 statische Auszüge generiert.

2.2.3 Vernehmlassungen an den Bund

| Baudirektion | Beschluss des Regierungsrates | Antwort |
|---|--------------------------------|---|
| Teilrevision der Aussenlandverordnung | Nr. 12 vom 15. Januar 2019 | Zustimmung |
| Multimodale Mobilitätsdienstleistungen | Nr. 240 vom 9. April 2019 | Zustimmung sowie Unterstützung der Stellungnahme der Konferenz der Kantonalen Direktoren des öffentlichen Verkehrs (KöV) |
| Anhörung und Mitwirkung nach Art. 19 RPV zum Sachplan Fruchtfolgeflächen (FFF) | Nr. 261 vom 16. April 2019 | Antrag, die Sicherung von FFF auf Gesetzesstufe zu verankern. Tabelle mit Detailangaben |
| Änderung der Verordnung über die Abgeltung des regionalen Personenverkehrs (ARPV). Aktualisierung Kantonsbeteiligung ab 2020 | Nr. 380 vom 5. Juni 2019 | Zustimmung |
| Bundesgesetz über den unterirdischen Gütertransport | Nr. 437 vom 25. Juni 2019 | Grundsätzliche Zustimmung; Beantwortung Fragebogen |
| Totalrevision der Verordnung des UVEK vom 20. Dezember 2017 über Fristen und die Beitragsberechnung für Massnahmen im Rahmen des Programms Agglomerationsverkehr (PAvV) bzw. Erlass der Verordnung des UVEK über das Programm Agglomerationsverkehr (PAVV) sowie Konsultation der Richtlinien zum Programm Agglomerationsverkehr (RPAV) | Nr. 438 vom 25. Juni 2019 | Grundsätzliche Zustimmung; Forderung eines vereinfachten Anforderungskataloges für kleinere Agglomerationen. Änderungsanträge zu einzelnen Artikeln |
| Reform des regionalen Personenverkehrs (Änderung des Personenbeförderungsgesetzes) | Nr. 472 vom 2. Juli 2019 | Grundsätzliche Zustimmung; Unterstützung der vorgeschlagenen Variante «Optimierung». Beantwortung Fragebogen |
| Sachplan Verkehr – Teil unterirdischer Gütertransport (SUG) | Nr. 499 vom 20. August 2019 | Zustimmung; der Kanton Nidwalden ist jedoch nur indirekt vom Projekt betroffen |
| Anpassung 2019 Konzept Windenergie des Bundes | Nr. 537 vom 27. August 2019 | Die Vorlage betrifft den Kanton nicht direkt. Einige Anpassungsanträge zu einzelnen Kapiteln. So soll im strategischen Ziel Z2 ein konkreter Wert des zu erwartenden Windenergieertrages aufgelistet werden |
| Aktualisierung Landschaftskonzept Schweiz (LKS). Anhörung und öffentliche Mitwirkung | Nr. 579 vom 10. September 2019 | Zustimmung |
| Bericht über Vision, Strategie und Konzept zum Leitungskataster Schweiz (Bericht Leitungskataster Schweiz; LKCH) | Nr. 599 vom 17. September 2019 | Grundsätzliche Zustimmung; Hinweise und Anmerkungen zu den einzelnen Punkten |
| Verordnung über die Organisation der Bahninfrastruktur (OBI) | Nr. 656 vom 15. Oktober 2019 | Grundsätzliche Zustimmung; Beantwortung Fragebogen. Vorbehalte gegenüber den Bestimmungen zu den Passagierrechten |
| Sachplan Verkehr, Teil Infrastruktur Luftfahrt (SIL). Revision Konzeptteil | Nr. 772 vom 26. November 2019 | Zustimmung |



2.3 Justiz- und Sicherheitsdirektion

2.3.1 Einleitung

Funktionsbeschreibung

Die Justiz- und Sicherheitsdirektion ist verantwortlich für die Sicherheit im Kanton. Die Mitarbeitenden der Kantonspolizei stellen diese Sicherheit täglich rund um die Uhr sicher. Die Mitarbeitenden des Amtes für Militär und Bevölkerungsschutz setzen sich dafür ein, dass der Kanton auch auf grössere, nicht alltägliche Ereignisse vorbereitet ist. Das Grundbuchamt stellt die Rechtssicherheit im Zusammenhang mit Grundeigentum sicher. Das Amt für Justiz vereinigt zahlreiche Aufgaben der Justizverwaltung, des Zivilstandswesens, des Migrationswesens und des Strafvollzugs unter einem Dach.

Im Weiteren sind der Justiz- und Sicherheitsdirektion das Verkehrssicherheitszentrum, die Schlichtungsbehörde sowie die Nidwaldner Sachversicherung (mit dem Feuerwehrinspektorat) administrativ zugewiesen.

Jahr in Zahlen

- Im Berichtsjahr verzeichnete das Untersuchungs- und Strafgefängnis Stans 198 Eintritte, welche total 7'976 Hafttage generierten;
- im Mai 2019 leisteten 200 Angehörige des Zivilschutzes knapp 1'000 Diensttage zugunsten der Gewerbeausstellung Iheimisch 19.

Personalbestand

| Justiz- und Sicherheitsdirektion (Vollzeitstellen Ende Jahr) | 2018 | | 2019 | |
|---|--------------|----------|--------------|----------|
| | besetzt | offen | besetzt | offen |
| Direktionssekretariat | 0.5 | – | 0.5 | – |
| Schlichtungsbehörde | 0.6 | – | 0.6 | – |
| Amt für Justiz | 23.0 | 1.0 | 25.9 | – |
| Grundbuchamt | 5.3 | – | 5.3 | – |
| Kantonspolizei | 66.2 | 3.0 | 70.7 | 3.8 |
| Amt für Militär und Bevölkerungsschutz | 27.7 | – | 26.7 | – |
| Total | 123.3 | – | 129.6 | – |

2.3.2 Tätigkeiten der Ämter

2.3.2.1 Direktionssekretariat

Das Direktionssekretariat unterstützt als Stabstelle die Direktionsleitung. Es koordiniert die Direktionsgeschäfte und überwacht deren termingerechte Erledigung. Im Weiteren verfasst der Direktionssekretär verschiedene Korrespondenz für die Justiz- und Sicherheitsdirektorin und steht ganz allgemein in organisatorischen und juristischen Belangen beratend zur Verfügung. Der Direktionssekretär unterstützte die Direktorin auch beim Erlass von Verfügungen sowie beim Verfassen von Regierungsratsbeschlüssen.

Zudem bereitet das Direktionssekretariat die direktionsspezifischen Regierungsrats- und Landratsgeschäfte vor und erstellt interne und externe Vernehmlassungen. In diesem Rahmen wurden im Berichtsjahr zahlreiche Stellungnahmen, Vernehmlassungen und Mitberichte verfasst und parlamentarische Vorstösse beantwortet (vgl. Statistik). Schliesslich arbeitet der Direktionssekretär als Projektleiter oder -mitglied in verschiedene direktionsspezifischen und direktionsübergreifenden Projekten und Arbeitsgruppen mit.

Im Berichtsjahr hat der Landrat für das Direktionssekretariat eine Leistungsauftragserweiterung von 50 % auf 100 % bewilligt. Die Umsetzung erfolgt im Jahr 2020.

2.3.2.2 Amt für Justiz

Dem Amt für Justiz sind die Abteilungen Migration, Grundstückerwerb durch ausländische Personen, Passwesen, Hundekontrolle, Vollzugs- und Bewährungsdienst, Gefängnis sowie Zivilstandsamt angegliedert. Weiter sind dem Amt die Fachstellen Zivilstands- und Bürgerrechtsdienst (inkl. Namensänderungen), Jagd und Fischerei sowie Opferhilfe zugeordnet. Die vielfältigen Aufgabengebiete im Amt für Justiz werden teilweise abteilungsübergreifend in Personalunion abgedeckt.

Migration

Die Abteilung Migration vollzieht das Ausländerrecht des Bundes und ist zuständig für die Einreise und den Aufenthalt von ausländischen Personen im Kanton Nidwalden sowie die kontrollierte (freiwillige) Ausreise und zwangsweise Rückführung von abgewiesenen Asylsuchenden und illegal anwesenden Personen.

Am 1. Januar 2019 wurde das Ausländergesetz (AuG) durch das neue Ausländer- und Integrationsgesetz (AIG) abgelöst. Die wichtigsten Änderungen betreffen die Amtshilfe sowie die Integration. Neu müssen Massnahmen der Kindes- und Erwachsenenschutzbehörde, Disziplinar-massnahmen der Schulbehörde, der Bezug von Ergänzungsleistungen sowie Entscheide von anderen Behörden, welche auf eine mangelnde Integration hindeuten, der Migration unaufgefordert gemeldet werden. Insbesondere die Mitteilungen über den Bezug von Ergänzungsleistungen führen bei der Migration zu einem zusätzlichen Aufwand, da sämtliche Meldungen geprüft und allenfalls ausländerrechtliche Massnahmen in die Wege geleitet werden müssen.

In Bezug auf die Integration hat der Gesetzgeber einen neuen Gesetzesartikel geschaffen. Personen aus Drittstaaten werden (neben anderem) dazu verpflichtet, die am Wohnort gesprochene Sprache zu erlernen. Da das Erlernen der am Wohnort gesprochenen Landessprache bei neu in die Schweiz eingereisten Personen nicht immer auf Verständnis trifft, werden die ausländischen Personen mittels einer Auflage in Form einer Verfügung in die Pflicht genommen. So verlangt die Migration Nidwalden von Drittstaatsangehörigen, welche neu in die Schweiz einreisen, nach Ablauf des ersten Aufenthaltsjahres einen Sprachnachweis Niveau A1 und Ende des zweiten Aufenthaltsjahres einen Nachweis Niveau A2 gemäss internationalem Referenzrahmen. Dies hat dazu geführt, dass die Migration im Vergleich zu den vergangenen Jahren erheblich mehr Auflagen verfügen musste. Gleichzeitig ist auch mehr Kontrollaufwand entstanden.

Das Migrationsrecht ist stets starken Anpassungen und Änderungen unterworfen. In den vergangenen zwei Jahren wurde das Ausländergesetz neunmal revidiert. Diese Revisionen haben jeweils erhebliche Auswirkungen auf die

Migration: Durchschnittlich alle 2.5 Monate hat die Migration Formulare, Merkblätter etc. zu überprüfen und anzupassen. Diese zusätzlichen Aufwände binden personelle Ressourcen, was dazu führt, dass die gesuchstellenden Personen mehrere Wochen oder Monate auf einen Entscheid warten müssen.

Mit dem neuen Ausländer- und Integrationsgesetz wurde zudem das Asylgesetz revidiert und das neue Asylverfahren implementiert. Die Vollzugsaufgabe bei Personen, welche ins zuständige Dublin- oder Heimatland ausreisen müssen, verbleibt weiterhin bei den kantonalen Migrationsbehörden. Meist stammen diese Personen aus einem Land mit erheblichen Schwierigkeiten in der Beschaffung eines Reisepapiers und/oder mit Schwierigkeiten bei der Umsetzung der Ausreise. So musste im vergangenen Jahr zweimal ein Sonderflug gebucht werden. Dies erfordert jeweils ein hohes Mass an Koordinationsaufwand zwischen dem Kanton, dem Bund und privaten Organisationen.

Im Bereich des Wegweisungsvollzugs hat die Migration im Berichtsjahr 10 Personen nach abgewiesenem Asylgesuch inhaftiert und anschliessend zwangsweise in den für sie zuständigen Dublin- bzw. in ihren Heimatstaat zurückgeführt. Eine dieser Personen musste gleich zweimal und aufgrund ihres renitenten Verhaltens mit Sonderflügen ausgeschafft werden. Ausserhalb des Asylverfahrens wurden neun Personen wegen illegalem Aufenthalt und/oder wegen strafrechtlicher Vorkommnisse aus der Schweiz weggewiesen oder in ihr Heimatland ausgeschafft. Gegenüber allen weggewiesenen sowie ausgeschafften Personen wurden mehrjährige Einreiseverbote ausgesprochen.

Grundstückserwerb durch ausländische Personen

Im Jahr 2019 sind drei Gesuche um Erteilung einer Bewilligung für den Erwerb eines Grundstücks bzw. um Feststellung der Nichtbewilligungspflicht beim Amt für Justiz eingegangen. Lediglich ein Gesuch war kontingentsrelevant. Aufgrund der Eingabe im November 2019 wurde bereits das Kontingent des Jahres 2020 belastet. Für das Jahr 2020 steht somit noch ein Kontingent von 19 Bewilligungen zur Verfügung. Bei Nichtbeanspruchung werden diese vom Bundesamt für Justiz auf diejenigen Kantone

verteilt, welche ihr Kontingent bereits ausgeschöpft und um Zuteilung weiterer Einheiten nachgesucht haben.

Passwesen

Die Ausstellung von Pässen und Identitätskarten verlief im Berichtsjahr reibungslos. Die Anzahl der beantragten Ausweise sank im Vergleich zum Vorjahr erneut leicht. Bei der Ausstellung von provisorischen Pässen ist wiederum ein Rückgang festzustellen. Grund ist die kürzere Produktionsdauer der ordentlichen Ausweise aufgrund der schweizweit reduzierten Nachfrage nach Pässen und Identitätskarten.

Ab dem Jahr 2020 werden im Passbüro neu neben den bereits bis dato aufgenommenen biometrischen Daten für Drittstaatsangehörige auch biometrische Daten für EU/EFTA-Bürger für den Ausländerausweis erfasst. Zahlen hierzu sind aus der Tabelle im Anhang zu entnehmen.

Jagd

Die Abteilung Jagd ist für die Erhaltung gesunder Wildbestände, die den Lebensräumen angepasst sind, verantwortlich. Ihr obliegt die Planung, die Organisation und Durchführung sowie die Kontrolle der Jagd.

Jagdperiode 2019/2020

Die Abschusszahlen der Wildtiere durch die Jägerschaft konnten im Vergleich zu den Vorjahren gehalten werden. Der Abgang des Rotwildes konnte mit einem guten Geschlechterverhältnis wiederum erhöht werden. Die neu von der Jagdkommission festgelegte Bejagungsmethode für die Gämsjagd hat sich nicht bewährt, da zu stark in die Mittelklasse der männlichen Gämse eingegriffen wurde. Für die kommende Gämsjagd sollte dringend eine Korrektur vorgenommen werden.

Steinbockkolonien Pilatus und Brisen

Die bei der Konkordatsitzung der Kantone Nidwalden, Obwalden, Uri und Luzern beschlossenen Abschusszahlen für eine Regulationsjagd der Steinwildkolonie Pilatus und Brisen wurden vom Bund bewilligt. Die Jagd wurde durch die ausgelosten Jäger ohne Probleme durchgeführt.

Wildschaden

Das Ziel, die Wildschäden im Wald und an den landwirtschaftlichen Kulturen auf einem erträglichen Rahmen zu halten, wurde erreicht. Es sind keine weiteren Massnahmen zur Verhütung von Schäden notwendig. Die Wildschadensituation in den unteren und mittleren Lagen ist unproblematisch, in den höheren Lagen tolerierbar. Die Erkenntnisse aus dem Wildschadenbericht wurde in den Jagdbetriebsvorschriften (Abschuss Schalenwild) berücksichtigt.

Wildruhegebiete

Die 14 gesetzlich festgelegten Wildruhegebiete wurden im Kanton Nidwalden umgesetzt und sind seit dem 7. Juli 2009 in Kraft. Sämtliche Gebiete sind mit den schweizweit einheitlichen Tafeln im Gelände signalisiert. Die Gebiete werden von der Bevölkerung (mehrheitlich) gut akzeptiert. Der Zweck von Wildruhegebiete ist der Schutz wildlebender Säugetiere und Vögel vor übermässiger Störung im Winterzustand durch die Freizeitaktivitäten des Menschen. Sie sind ein rechtliches Instrument der Nutzungslenkung und dienen dazu, die Aktivitätsräume von Mensch und Tier zeitlich und/oder räumlich zu entflechten. Sie helfen die Wildschäden im Wald und an den landwirtschaftlichen Kulturen in einem erträglichen Rahmen zu halten.

Fischerei

Die Abteilung Fischerei ist verantwortlich für die Erhaltung gesunder Fischbestände, die den Lebensräumen angepasst sind. Ihr obliegt die Planung und Organisation sowie die Kontrolle der Fischerei. Insbesondere werden Fischereipatente durch das Amt erteilt. Der vom Bund geforderte Sachkundenachweis über die Fischerei (SaNa), den jede Person, die ein Patent von mehr als einem Monat erwerben will, besitzen muss, hat breite Akzeptanz gefunden. Mit der Ausbildung und Erlangung des Sachkundenachweises kann die Fischerin oder der Fischer belegen, dass ausreichende Kenntnisse über Fische und Krebse und die tierschutzgerechte Ausübung der Fischerei vorhanden sind.

Engelberger Aa

Zur Förderung der Seeforellen und deren Wanderung werden einmal pro Jahr Seeforellenbrütlinge und Vorsömmerlinge aus der kantonalen Fischbrutanlage im Oberlauf der Engelbergeraa eingesetzt. Gleichzeitig führt der Sportfischerverein seit Jahren sehr erfolgreich ein Teilsatz mittels Viber-Boxen, in welchen Bachforelleneier direkt in den Kies der Engelberger Aa eingelegt werden, durch. Für die Zukunft ist wichtig, dass die Restwassermengen sowie Sunk und Schwall geregelt und festgelegt werden. Seit dem 1. Januar 2013 wird beim Wehr Obermatt Restwasser abgegeben. Die aktuelle Restwassermenge reicht noch nicht für eine komplette Durchgängigkeit. Im aktuellen Winterhalbjahr liegt die Strecke zwischen Schleissenbrügg und Gerli wieder teilweise trocken.

Laichertrag

Der Laichertrag von Grossfelchen ist gegenüber den letzten Jahren gut ausgefallen. Erfreulich ist, dass auch immer wieder «Urbalchen», wie sie von den alten Berufsfischern beschrieben wurden, gefangen werden. Laut Aussagen der Berufsfischer ist die Kalterbrütung, welche seit Jahren in Beckenried bei Felchenlaich erfolgreich betrieben wird, am Fangerfolg spürbar und macht auch in Zukunft Sinn. Der Bruterfolg bei Bach- und Seeforellen liegt im üblichen Rahmen.

Hundekontrolle

Dem Amt für Justiz obliegen das Führen des Hundeverzeichnisses (extern betriebene Hundedatenbank AMICUS) und die Veranlagung der Hundesteuer. Die Zahl der angemeldeten Hunde hat im Berichtsjahr leicht zugenommen.

Vollzugs- und Bewährungsdienst

Diese Abteilung stellt mit dem Straf- und Massnahmenvollzug den Vollzug von Urteilen der Nidwaldner Staatsanwaltschaft und Gerichte im Erwachsenenstrafrecht (sowie bei gleichzeitig ausgesprochenen Sanktionen und im Zuge der Rechtshilfe auch solche aus anderen Kantonen) sicher. Dies beinhaltet Freiheitsstrafen, Ersatzfreiheitsstrafen,

stationäre Massnahmen, Verwahrungen, ambulante Massnahmen, Gemeinnützige Arbeit, Electronic Monitoring, Überwachung richterlicher Weisungen, Berufsverbote und Ersatzmassnahmen unter Berücksichtigung des Sicherheitsbedürfnisses der Öffentlichkeit, des Opferschutzes sowie der Resozialisierung der Verurteilten. Die in dieser Abteilung integrierte Bewährungshilfe begleitet und unterstützt bedingt entlassene oder zu bedingten Freiheitsstrafen verurteilte Straftäter während der Probezeit und vollzieht weitere vom Straf- und Massnahmenvollzug zugewiesene Fälle diverser Sanktionen. Die Bewährungshilfe nimmt die Betreuung von Insassen im Rahmen des Gefängnissozialdienstes wahr, wie auch bei Verurteilten oder Angeschuldigten, die sich freiwillig zu einer sozialen Betreuung melden. Im Weiteren vollzieht sie persönliche Schutzmassnahmen bei Jugendlichen.

Im Jahre 2019 wurden total 1'164 Vollzugsfälle (Vorjahr 1'163) in die Geschäftskontrolle aufgenommen. Nach wie vor stellen die Ersatzfreiheitsstrafen den grössten Anteil dar. Diese sind auf nichtbezahlte Bussen zurückzuführen. Vorwiegend betrifft dies ausländische Fahrzeuglenker und -lenkerinnen.

Mit Inkrafttreten des neuen Sanktionsrechts am 1. Januar 2018 bestehen für den Vollzug von unbedingten Freiheitsstrafen nebst dem Normalvollzug drei besondere Vollzugsformen, nämlich die Gemeinnützige Arbeit (GA), die elektronische Überwachung (Electronic Monitoring, EM) sowie die Halbgefängenschaft (HG). Wie bereits im Vorjahr wurde auch im Berichtsjahr 2019 kein EM angewandt.

Per 1. Januar 2018 wurde im Strafvollzugskonkordat der Nordwest- und Innerschweiz (Konkordat NWI-CH) der Risikoorientierte Sanktionenvollzug (ROS) eingeführt. Das ROS-Programm mit der webbasierten Datenbank ROSnet sieht für alle am Straf- und Massnahmenvollzug beteiligten Behörden (Einweisungsbehörde, Vollzugsinstitution, Bewährungshilfe) einen einheitlich strukturierten Vollzugsprozess mit den vier Prozessschritten Triage, Abklärung, Planung und Verlauf vor. ROS erfüllt namentlich ein systematisiertes und standardisiertes Fallmanagement durch die Vollzugsbehörde, eine systematische Ausrich-

tung der Vollzugsarbeit auf das Rückfallrisiko und den Interventionsbedarf der verurteilten Personen sowie eine frühzeitige Abklärung der Rückfallgefährlichkeit und des Interventionsbedarfs der verurteilten Personen. Nach diversen Schulungen und Ausbildungen konnte der ROS-Betrieb in Nidwalden Ende 2018 aufgenommen werden. Bis Ende 2019 wurden 7 Fälle mit ROS geführt. Obwohl mit diesem Instrument ein deutlicher Mehraufwand bei den B- und C-Fällen (Fällen mit zusätzlichem Abklärungsbedarf) generiert wird, leistet diese vereinheitlichte Fallführung einen Mehrwert zur Vollzugsqualität und insbesondere der Sicherheit.

Mit Inkrafttreten des teilrevidierten kantonalen Strafvollzugsgesetzes per 1. Oktober 2019 wurden Anpassungen an die neuen Vorgaben des eidgenössischen Rechts vorgenommen. Gleichzeitig wurden veränderte Bedürfnisse im Strafvollzug berücksichtigt und die Bewährungshilfe von der Gesundheits- und Sozialdirektion in die Justiz- und Sicherheitsdirektion überführt. Bereits seit Dezember 2014 ist die Bewährungshilfe örtlich im Amt für Justiz untergebracht. Mit der revidierten gesetzlichen Grundlage konnte eine klare personelle Zuteilung in der Abteilung Straf- und Massnahmenvollzug vorgenommen werden, was auch zur neuen Bezeichnung «Vollzugs- und Bewährungsdienst» geführt hat.

Die Fallzahlen des Bewährungsdienstes zu Bewährungshilfe und Gefängnissozialdienst sind aus der Statistik im Anhang zu entnehmen. Im Gefängnissozialdienst haben die Bearbeitungsfälle massiv zugenommen (2017: 45, 2018: 64, 2019: 78). Dies ist unter anderem auf Abklärungen im Zusammenhang mit Krankenkassenangelegenheiten zurückzuführen. Aufgrund der Komplexität sind die jeweiligen Fälle sehr zeitaufwändig, generieren jedoch durch Rückforderung der Gesundheitskosten Einsparungen zu Gunsten des Staates.

Untersuchungs- und Strafgefängnis

Im Untersuchungs- und Strafgefängnis (USG) werden Freiheitsstrafen nach Strafgesetzbuch, vorläufige Festnahmen und Untersuchungshaft nach Strafprozessordnung und Administrativhaft gemäss Ausländer- und Integrati-

onsgesetz vollzogen. Im Berichtsjahr verzeichnete das Gefängnis 198 Eintritte, welche total 7976 (Vorjahr: 7606) Hafttage generierten. 40% der inhaftierten Personen wurden durch die Kantone Nidwalden und Uri eingewiesen. Die durchschnittliche Aufenthaltsdauer einer inhaftierten Person erhöhte sich von 37 auf 40 Tage. Im Berichtsjahr 2019 wurden 196 Personen ins USG Stans eingewiesen.

Seit dem 1. Februar 2019 werden dem Kanton Luzern ständig 8 Haftplätze zum Vollzug von Freiheitsstrafen zur Verfügung gestellt.

Im Vergleich zu den Vorjahren mussten im Berichtsjahr mehr Disziplinarverfügungen wegen Verstössen gegen die Hausordnung gegenüber eingewiesenen Personen eröffnet werden. Diese Zunahme zeigt auch die Tendenz auf, dass die Betreuung der inhaftierten Personen immer anspruchsvoller und komplexer wird.

Seit Oktober 2019 übernimmt die Spitex des Kantons Nidwalden die Gesundheitsversorgung der eingewiesenen Personen. Zu ihren Aufgaben zählen insbesondere das Vorbereiten der Medikamente für die eingewiesenen Personen, die Bewirtschaftung der Gefängnisapotheke, die Durchführung der medizinischen Erstabklärung von neu eingetretenen Personen und im Bedarfsfall die Behandlung von Wunden.

Ausbildung

Ein Mitarbeiter begann im Jahr 2019 mit der Ausbildung zum Justizvollzugsfachmann. Diese zweijährige, berufs begleitende Ausbildung findet am Schweizerischen Kompetenzzentrum für den Justizvollzug (SKJV) in Freiburg statt. Somit absolvieren im Berichtsjahr zwei Mitarbeiter die Ausbildung zum Justizvollzugsfachmann am SKJV. Sämtliche Mitarbeiter des USG Stans absolvierten in diesem Jahr ein- oder mehrtägige Weiterbildungen des SKJV. In einer Zusammenarbeitsvereinbarung mit der Dienststelle Militär, Zivilschutz und Justizvollzug des Kantons Luzern wurden die Rahmenbedingungen für gemeinsame Ausbildungen der Mitarbeitenden geregelt. So erhält das Gefängnispersonal die Möglichkeit an den folgenden Ausbildungsthemen teilzunehmen: Erste-Hilfe-Kurse (BLS/AED), Selbstverteidigungstraining und Brandschutz-

urse. Im Weiteren erhalten die Mitarbeitenden die Möglichkeit an 3 darauffolgenden Tagen eine Ausbildungstage in der Justizvollzugsanstalt (JVA) Grosshof zu absolvieren.

Gefängnis-Betriebskommission

An der jährlich stattfindenden Sitzung der Betriebskommission des USG Stans wurde durch die Betriebskommission unter anderem die Anpassung der Kostgelder auf den 1. Juli 2019 genehmigt.

Gefängnisseelsorge

Der Gefängnisseelsorger bietet einmal in der Woche Gespräche an, für die sich die Insassen sämtlicher Glaubensrichtungen freiwillig anmelden können. Zusätzlich führt er einmal im Monat für interessierte Insassen einen Gottesdienst durch.

Zivilstandsamt

Die Zivilstandsbeamtinnen und -beamten führen die zivilstandsamtlichen Register (Papierregister wie auch das seit Ende 2003 eingeführte informatisierte Standesregister INFOSTAR), erteilen Auskünfte an diverse Amtsstellen, erstellen Mitteilungen und Urkunden an Ämter, stellen Urkunden für Private aus, beurkunden die Ereignisse Geburt und Tod, führen Ehevorbereitungen durch, vollziehen Trauungen, beurkunden eingetragene Partnerschaften und nehmen Kindesanerkennungen, Erklärungen über die gemeinsame elterliche Sorge, Namenserkä-rungen und Hinterlegungsorte für Vorsorgeaufträge entgegen. Im Weiteren werden auch die ausländischen Zivilstandsereignisse von Kantonsbürgern und die Gerichts- und Verwaltungsentscheide, welche in Nidwalden ergehen, in INFOSTAR erfasst. Die Anzahl der Geschäftsfälle ist im Anhang aufgeführt.

Die Beratung der Kunden hat in den letzten drei Jahren stark zugenommen und ist sehr zeitintensiv. Die Prüfung von ausländischen Urkunden und Dokumenten auf ihre Richtig- und Vollständigkeit, im Hinblick auf die Personenaufnahme in INFOSTAR, ist mit sehr viel Aufwand verbunden und kommt aufgrund der ausländischen Bevölkerung immer öfter vor. Zugenommen haben auch

Abklärungen für diverse inländische sowie ausländische Behörden.

Die Anzahl der Geburten in Nidwalden sind in den letzten fünf Jahren um rund ein Drittel angestiegen. Allgemein kann gesagt werden, dass die Geschäftsfälle stetig anspruchsvoller und umfassender werden. Grund sind die immer komplexeren (Lebens-)Situationen, insbesondere aufgrund der Notwendigkeit des Einbezugs von ausländischem Recht.

Die Kontrolle der Familienregister konnte im 2019 gemäss Planung weitergeführt werden. Die Abschlusskontrolle benötigt personelle und zeitliche Ressourcen, da sehr oft Belege aus dem eigenen Archiv, von anderen Zivilstandsämtern oder aus dem Staatsarchiv beigezogen werden müssen. Vermehrt gibt es auch aufwändige Fälle, welche die Zusammenarbeit mit den Schweizer Vertretungen im Ausland sowie ausländischen Zivilstandsämtern erfordert.

Die personelle Situation hat sich im Vergleich zum Vorjahr nicht verändert.

Der Bund erarbeitet zusammen mit den Zivilstandsbehörden die Grundlagen für eine Modernisierung des Personenstandsregisters INFOSTAR. Die Einführung von INFOSTAR NG (New Generation) ist für das Jahr 2023 geplant.

Aufsichtsbehörde im Zivilstandsdienst

Die Aufsichtsbehörde im Zivilstandsdienst sorgt für den fachlich zuverlässigen Vollzug des Zivilstandswesens im Kanton Nidwalden und fördert hierzu die Aus- und Weiterbildung der im Zivilstandswesen tätigen Personen. Zu den Aufgaben der Aufsichtsbehörde zählen von Gesetzes wegen die Beaufsichtigung und Beratung des Zivilstandsamtes, die Mitwirkung bei der Registerführung, der Erlass von Verfügungen über die Anerkennung und die Eintragung im Ausland eingetretener Zivilstandstatsachen von Nidwaldner Bürgerinnen und Bürgern sowie Verfügungen zum Vollzug ausländischer Entscheidungen, die den Personenstand von Personen mit Bezug zu Nidwalden betreffen. Darüber hinaus fallen insbesondere administrative Berichtigungsverfahren im elektronischen Beurkundungsregister (INFOSTAR) und in den Papierregistern, die

Bewilligung des Nachweises nicht streitiger Angaben über den Personenstand vor der Zivilstandsbeamtin, der Verweis an das zuständige Gericht zufolge Unzuständigkeit im Rahmen von Bereinigungsverfahren und Klagen auf Eheungültigkeit in ihren Zuständigkeitsbereich.

Durch den Zivilstandsdienst werden zusätzlich Gesuche um Vor- und/oder Familiennamensänderung bearbeitet. Bis anhin wurden solche Gesuche zu Händen des Regierungsrates geprüft, bearbeitet und beschlussreif überwiesen. Per 1. Januar 2019 wurde im Rahmen einer Teilrevision des Einführungsgesetzes zum Zivilgesetzbuch die Zuständigkeit für die Bewilligung von Namensänderungen der Justiz- und Sicherheitsdirektion zugewiesen. Der Regierungsrat erteilte anschliessend der Leitung des Amtes für Justiz sowie des Fachdienstes Zivilstands- und Bürgerrechtsdienst die Unterschriftsberechtigung, sodass Namensänderungsgesuche fortan im Berichtsjahr durch den Fachdienst Zivilstands- und Bürgerrechtsdienst von der Gesuchseinreichung bis zum Entscheid abschliessend behandelt werden können. Im Jahr 2019 wurden insgesamt 244 Geschäftsfälle (Vorjahr: 254) registriert. Darunter befinden sich auch Namensänderungsgesuche, für welche insgesamt 15 Bewilligungen verfügt wurden. Detaillierte Angaben hierzu können den Tabellen im Anhang entnommen werden.

Bei der jährlichen Inspektion durch die Aufsichtsbehörde wurden die Geschäftsfälle des Vorjahres nach dem Vieraugenprinzip mit Schwerpunkt auf den Beurkundungen der verschiedenartigen Geschäftsfälle in INFOSTAR stichprobenweise überprüft. Anlässlich dieser Jahresinspektion bestätigte sich, dass die Zivilstandsregister nach wie vor korrekt, ordentlich und mit besonderem Fokus auf die Nachvollziehbarkeit geführt sowie zugehörige Belege systematisch abgelegt werden. Die bewährte Organisation des Zivilstandsamtes Nidwalden wird laufend den sich verändernden Verhältnissen angepasst. Die Alltagsgeschäfte können zeitnah erledigt werden.

Bürgerrechtsdienst

Der Bürgerrechtsdienst befasst sich im Rahmen seiner Zuständigkeit mit dem Erwerb und Verlust des Schweizer

und/oder Nidwaldner Bürgerrechts. Er waltet als Auskunfts-, Kompetenz- und Koordinationsstelle und sorgt für einen reibungslosen und effizienten Verfahrensablauf zwischen den gesuchstellenden ausländischen oder schweizerischen Personen auf der einen Seite und der Migration, dem Steueramt, dem kantonalen und kommunalen Sozialamt, der Kantonspolizei, der Staatsanwaltschaft sowie mit den Gemeinden, dem Kanton und dem Bund auf der anderen Seite.

Im Jahr 2019 wurden total 82 Geschäftsfälle (Vorjahr: 84) in die Geschäftskontrolle aufgenommen. Die Geschäftsfälle betreffen ordentliche wie auch erleichterte und Wiedereinbürgerungen sowie Entlassungen aus dem Bürgerrecht. Details zur Aufschlüsselung der Dossiers können den statistischen Angaben im Anhang entnommen werden.

Aufgrund der höheren Einbürgerungsvoraussetzungen der per 1. Januar 2018 der auf Stufe Bund und Kanton in Kraft getretenen totalrevidierten Bürgerrechtsgesetzgebung (BüG) pendelte sich die Geschäftslast bei etwas über 80 Fällen ein.

Hilfe an Opfern von Straftaten

Personen, die durch eine Straftat in ihrer körperlichen, psychischen oder sexuellen Integrität unmittelbar beeinträchtigt wurden, sind Opfer im Sinne des Bundesgesetzes über die Hilfe an Opfer von Straftaten und können Anspruch auf Leistungen im Rahmen der Soforthilfe, der längerfristigen Hilfe sowie auf Entschädigungen und/oder Genugtuung haben. Diese Leistungen können auch von Angehörigen des Opfers geltend gemacht werden. Bei der Opferberatung erhalten betroffene Personen (juristische) Beratung und Vermittlung von Hilfe Dritter, z.B. Therapeuten, Rechtsanwälte etc. Nicht anspruchsberechtigt sind Opfer bzw. Geschädigte von Vermögensdelikten.

Per 1. Januar 2019 ist die Zuständigkeit für die Opferberatung auf das kantonale Sozialamt übergegangen. Dieses hat mit der Opferberatungsstelle Luzern eine Leistungsvereinbarung abgeschlossen. Neu können sich Opfer von Straftaten für eine Beratung an die Opferberatungsstelle Luzern wenden. Opfer von Straftaten profitieren so von einer interdisziplinären Unterstützung, welche zudem eine

grössere Anonymität bietet. Gesuche um längerfristige Hilfe, um Entschädigung und/oder Genugtuung werden weiterhin von der Amtsleitung bearbeitet und von der Justiz- und Sicherheitsdirektion entschieden.

2.3.2.3 Grundbuchamt

Grundbuchamt und Notariat

Im Jahr 2019 waren die Geschäftszahlen des Grundbuchamtes/Notariates leicht rückläufig, wobei die Komplexität der einzelnen Geschäfte zugenommen hat. Das Grundbuchamt verzeichnete in diesem Jahr 1808 Grundbuchgeschäfte, gegenüber 1939 im Vorjahr. Das Notariat führte 441 öffentliche Beurkundungen durch, gegenüber 500 im Vorjahr. Trotzdem sind die eingenommenen Grundbuchgebühren nochmals leicht angestiegen. Die Vorbereitungsarbeiten für die Digitalisierung des Grundbucharchives waren im Jahr 2019 von grosser Bedeutung und haben sowohl beim Grundbuchamt als auch beim Grundbuchbereinigungsamt personelle Ressourcen beansprucht. Dabei mussten Lösungen für zahlreiche technische Probleme gefunden, Organisatorisches und Abläufe geklärt und ein Projekthandbuch erstellt werden. Ab sofort kann nun mit der Digitalisierung des Grundbucharchives begonnen werden.

Grundbuchbereinigung

Abteilung Grundbuchbereinigung

Die Abteilung Grundbuchbereinigung konnte im Jahr 2019 in der Gemeinde Dallenwil das Plangebiet 3 noch nicht definitiv abschliessen. Die Folgegeschäfte mit den damit zusammenhängenden Pendenzen haben mehr Zeit beansprucht als erwartet. Die Verhandlungen mit den Grundeigentümern des Plangebietes 4 konnten, mit wenigen Ausnahmen, vollständig geführt werden. Diverse Vorbereitungsarbeiten für die 2. Etappe der Grundbuchbereinigung in der Gemeinde Dallenwil konnten bereits in Angriff genommen werden. Zudem übernahm die Bereinigungsbeamtin wie bereits in den Vorjahren zusätzliche Aufgaben des Grundbuchamtes zur Bearbeitung und Erledigung. Im Jahr 2020 sollen die zwei letzten Plangebiete 3 und 4 der 1. Etappe definitiv abgeschlossen werden, damit

spätestens im Jahr 2021 die Inkraftsetzung des eidgenössischen Grundbuches für die 1. Etappe der Gemeinde Dallenwil im Amtsblatt publiziert werden kann. Zudem wird der öffentliche Aufruf für die Einführung des eidgenössischen Grundbuches der 2. Etappe der Gemeinde Dallenwil im Amtsblatt publiziert.

Grundbuchbereinigungskommission

Die Geschäftstätigkeit der Grundbuchbereinigungskommission Nidwalden war im Berichtsjahr 2019 aufgrund der geringen Anzahl an Pendenzen und der teilweise externen Fallbearbeitung durch die zb Zentralbahn AG gering. In der Gemeinde Dallenwil sind aufgrund eines Neueingangs aktuell drei Verfahren hängig. In einem konnte bereits eine Einigung erzielt werden. Der formelle Abschluss dieses Verfahrens wird im Jahr 2020 erfolgen.

In der Gemeinde Oberdorf sind insgesamt vier Verfahren hängig. Diese betreffen allesamt die zb Zentralbahn AG als Grundeigentümerin des Bahntrassees. In diesen Verfahren versucht die zb einen Vergleich herbeizuführen.

2.3.2.4 Kantonspolizei

Verkehrs-/Sicherheitspolizei

Verkehrsunfallstatistik

Die Zahl der Verkehrsunfälle hat im Jahr 2019 gegenüber dem Vorjahr minim zugenommen. Die Zahl der Verletzten nahm gegenüber dem Vorjahr leicht ab. Leider verunglückte ein einheimischer Fussgänger bei einem schweren Verkehrsunfall tödlich.

In der Gemeinde Dallenwil ereigneten sich am wenigsten und in der Gemeinde Stans die meisten Verkehrsunfälle. Nach Monaten ereigneten sich im April die wenigsten und im Juni die meisten Unfälle.

Bei den Unfallverursachern nahm der Anteil der angetrunkenen Lenkerinnen und Lenker ab. Auf der Autobahn nahm die Anzahl der Verkehrsunfälle hingegen deutlich zu.

Kontrolltätigkeiten

Die Einsätze für verkehrs- und sicherheitspolizeiliche Kontrollen wurden in kleinen Teams innerhalb der Frontgruppen während des Tages und in der Nacht ausgeführt.

Schwerpunktkontrollen

Im Zusammenhang mit der Leistungsvereinbarung mit dem Bund zur Intensivierung der Kontrollen wurde der Schwerverkehr auf der A2 täglich kontrolliert.

Geschwindigkeitskontrollen

Im Kirchenwaldtunnel Süd und Nord sowie beim Anschluss Stans Süd, Breiten sind je zwei festinstallierte Anlagen in Betrieb. Mit der mobilen Anlage wurden innerorts, ausserorts und auch auf der A2 weitere Kontrollen durchgeführt. Die semistationäre Anlage war insbesondere bei der Baustelle auf der A2 in Hergiswil und an Unfallschwerpunkten regelmässig in Betrieb. Im Jahre 2019 wurden insgesamt 3'437'832 Fahrzeuge kontrolliert.

Verkehrsinstruktion

Die Verkehrsinstruktorinnen und -instruktoren besuchten alle Klassen und erteilten vom Kindergarten bis zur 5. Klasse in mehreren Lektionen Unterricht. In den ORS-Klassen, in der Heilpädagogischen Werkstätte wurde wiederum Unterricht erteilt. Die 3.-Klässler konnten im Verkehrsgarten, auf dem Areal des Flugplatzes praktische Fahrübungen mit dem Velo unter Aufsicht der Polizei absolvieren. Höhepunkt und Abschluss der Verkehrsausbildung war erneut die kantonale Radfahrerprüfung der 5.-Klässler.

In den Gemeinden Buochs, Ennetbürgen und Ennetmoos bildeten die Verkehrsinstruktorinnen und -instruktoren Schülerpatrouilleure aus.

An einem Mittwochnachmittag wurden Schüler, welche eine Verkehrsübertretung begangen hatten, zur Nacherziehung aufgeboten. Ihnen wurde das verkehrsgerechte Fahren instruiert und die Gefahren bei falschem Verhalten aufgezeigt.

Verkehrsaaktionen / Prävention

In die verschiedenen Verkehrssicherheitskampagnen wie «Made visible» (mach dich sichtbar), «Wer trinkt, fährt nicht», «Kinder überraschen/Rechnen Sie mit allem» beim Schulanfang, «Verdacht – Ruf an!», und «Ablenkung» waren alle Einsatzgruppen der Verkehrspolizei eingebunden.

Anlässlich von internationalen Aktions-Kontrollen bezüglich der Schleppertätigkeiten wurden der Schwerkverkehr inklusive Reiseautos und Lieferwagen mehrmals kontrolliert.

Im September führte die Kantonspolizei zusammen mit der Stiftung «Road Cross» eine weitere Raserprävention-Kampagne an der kantonalen Berufsschule durch. Die Verkehrsinstruktorinnen und -instruktoren engagierten sich weiter am Verkehrssicherheitstag zusammen mit dem TCS und anderen Partnern im Einkaufszentrum Länderpark und an verschiedenen Elternabenden der Kindergärten.

Strassen- und Signalisationstechnik; Hilfeleistung an Dritte

Die Leitung der Verkehrspolizei nahm zu etlichen Verkehrs-, Signalisations- und Bauprojekten Stellung. Die Arbeiten für Begutachtungen, Stellungnahmen und Begehungen vor Ort nahmen gegenüber dem Vorjahr weiter zu.

Seepolizei

Die Einsätze der Seepolizei und die Anzahl der ordentlichen Kontrollen blieben im Vergleich zum Vorjahr praktisch gleich. Auf dem Alpnersee wurden gemäss Vereinbarung mit dem Kanton Obwalden diverse Kontrollen und Überwachungen durchgeführt. Ab dem Herbst des Berichtsjahres war das neue Polizeiboot einsatzbereit.

Kriminalpolizei

Straftaten allgemein (StGB, AuG und BetmG)

Im Jahr 2019 mussten total 1'427 allgemeine Straftaten verzeichnet werden. Dies entspricht einer marginalen Zunahme von rund 1.8% gegenüber dem Vorjahr. Delikte gegen das Strafgesetzbuch waren insgesamt 1'240 Mal betroffen (+ 1.3%). Bei den Widerhandlungen gegen das Betäubungsmittelgesetz stiegen die Straftaten auf 129 Delikte (+ 1.2%). Im Jahr 2019 wurden zudem 58 Verstösse gegen das Ausländergesetz beanzeigt (-5). Die 616 aufgeklärten Straftaten wurden von 282 Männern und 66 Frauen begangen. Von diesen 348 tatverdächtigen Personen besaßen 162 einen Ausländerstatus. 53 Per-

sonen waren zum Zeitpunkt der Straftat noch minderjährig.

Nach wie vor tragen die Kriminalpräventionskampagne (bei den ORS-Klassen) und die seit Jahren praktizierte Null-Toleranz-Philosophie zu den erfreulichen Zahlen bei der Jugendkriminalität bei.

Straftaten StGB

Im Bereich der StGB-Straftaten muss im Vergleich zum Vorjahr eine leichte Zunahme von 1'223 auf 1'240 verzeichnet werden. 440 Straftaten konnten dabei aufgeklärt werden. Die Delikte gegen Leib und Leben stiegen von 118 auf 120 Widerhandlungen.

Bei den Vermögensdelikten musste eine leichte Zunahme verzeichnet werden. Die Zahlen stiegen gegenüber dem Vorjahr (671) auf 731 Delikte an. Die höchsten Werte wiesen die Kategorien Diebstahl mit 278 Straftaten, Fahrzeugdiebstähle mit 132 und Sachbeschädigungen mit 117 Delikten. Im Jahr 2019 mussten 74 Einbruchdiebstähle aufgenommen werden. Dies entspricht gegenüber dem Vorjahr einer gleichbleibenden Anzahl (+ 1). Bei den Freiheitsdelikten wurden 207 Straftaten verzeichnet. Gegen Straftaten unter dem Titel «sexuelle Integrität» musste in 9 Fällen rapportiert werden, was eine erfreulichen Abnahme von 27 Delikten bedeutet. Im Bereich «Häusliche Gewalt» wurden 54 Straftaten verübt, was auch hier einer deutlichen Abnahme gegenüber dem Vorjahr (103) entspricht.

IT Delikte

Im vergangenen Jahr musste wiederum eine Zunahme der IT-Delikte verzeichnet werden. Total wurden in diesem Bereich 96 Straftaten verübt. Gegenüber dem Jahr 2016 (18) bedeutet dies einer Zunahmen von 433%!

2.3.2.5 Amt für Militär und Bevölkerungsschutz

Das Amt für Militär und Bevölkerungsschutz ist in drei Abteilungen unterteilt: Die Abteilung Militär, die Abteilung Zivilschutz und in die Koordinationen Notorganisation. Die Abteilung Militär ist ein ziviler Dienstleistungsbetrieb des Kantons für die Armee. Dazu gehören das Kreiskommando, die Wehrpflichtersatzverwaltung, die Logistik (Retablierungsstelle/Vorortlager) sowie die Waffenplatzinfrastruktur. Die Abteilung Zivilschutz ist für alle Belange des Zivilschutzes Nidwalden verantwortlich. Dies umfasst neben der Führung der Zivilschutzorganisation insbesondere die Ausbildung, die Verwaltung sowie die materielle Einsatzbereitschaft. Der Zivilschutz ist zudem für die Wartung der Schutzanlagen zuständig. Besondere und ausserordentliche Lagen erfordern eine Notorganisation. Diese setzt sich aus dem kantonalen und den kommunalen Führungsstäben zusammen. Die Koordinationen Notorganisation ist insbesondere für die Vorbereitung der Notorganisation verantwortlich. Aktuell wird das Amt für Militär und Bevölkerungsschutz reorganisiert. In einem ersten Schritt wurde die Koordinationen Notorganisation direkt als Stabsstelle der Justiz- und Sicherheitsdirektion ausgestaltet und direkt der Direktorin zugewiesen. Die restliche Reorganisation wird im Jahr 2020 abgeschlossen.

Abteilung Militär

Infos vom Kompetenzzentrum SWISSINT

Im Berichtsjahr 2019 leisteten rund 250 Frauen und Männer – grösstenteils Milizangehörige – im Rang vom Soldaten bis zum Divisionär in 14 Missionen einen Beitrag zum Frieden. Insgesamt wurden dabei 86'914 Dienstage zur Förderung des Friedens im Ausland erbracht. Das grösste Kontingent ist mit der SWISSCOY an der Kosovo Force (KFOR) beteiligt. Die SWISSCOY setzt sich aus maximal 165 zum Selbstschutz bewaffneten Freiwilligen zusammen. Mit maximal 26 Angehörigen der Armee (AdA) beteiligte sich die Schweizer Armee auch weiterhin an der friedensfördernden Mission EU FOR ALTHEA in Bosnien-Herzegowina.

Im Bereich humanitäre Minenräumung kommen im Südsudan, in der Westsahara, in der Demokratischen Republik Kongo und in Mali Schweizer in verschiedenen Funktionen zum Einsatz. In Ghana, Mali und Kenia stehen weitere Schweizer im Bereich der Ausbildung im Einsatz. Zudem leisten rund 30 Offiziere als unbewaffnete Militärbeobachter und Stabsoffiziere in Konfliktzonen (Naher Osten, DR Kongo, Südsudan, Mali, Kaschmir und Westsahara) einen wichtigen Beitrag für den Frieden. 5 Schweizer Offiziere stehen ausserdem in der Neutralen Überwachungskommission NNSC in Korea im Einsatz.

Kreiskommando

Militärdienstpflicht

In diesem Jahr wurden 201 Männer mit dem Jahrgang 2002 in die Militärkontrolle aufgenommen. In der Militärkontrolle wurden 3'314 Meldepflichtige geführt. In aktiven Einheiten waren 1'175 Angehörige der Armee eingeteilt.

Orientierungstage und Rekrutierung

Im Monat Mai haben 162 stellungspflichtige Männer und eine freiwillige Frau an den 5 Orientierungstagen auf dem Waffenplatz teilgenommen. Dabei wurden die Teilnehmer mit praktischen und theoretischen Modulen umfassend auf ihre Rekrutierung vorbereitet. Gleichzeitig wurden ihnen aufgrund ihrer Eignung und Neigung diverse Möglichkeiten, die sie als Militärdienstpflichtiger haben, aufgezeigt. Für die zweitägige Rekrutierung, welche 3 bis 12 Monate vor der Rekrutenschule absolviert werden muss, wurden 182 Stellungspflichtige ins Rekrutierungszentrum nach Aarau aufgeboden. Dabei absolvierten 34.1 % den Sporttest sehr erfolgreich und erhielten das Sportabzeichen. Gesamthaft wurden in diesem Jahr 184 Nidwaldner und Nidwaldnerinnen schweizweit beurteilt und erreichten dabei eine Militärdiensttauglichkeitsquote von 83.7 %.

Dienstverschiebungen

Im vergangenen Jahr sind 1869 Aufgebote an Armeeangehörige (AdA) für eine Dienstleistung erfolgt. In der Folge wurden 278 Gesuche um eine Dienstverschiebung eingereicht. Dabei wurden 12.6 % abgelehnt und 87.4 % der Gesuche bewilligt. Die Gesuche wurden grösstenteils

rechtzeitig und mit den notwendigen Beweismitteln versehen eingereicht. Am häufigsten wurde mit 30.9% ein Dienstverschiebungsgesuch wegen eines Studiums bewilligt.

Beförderungen

Im 2019 wurden im Kanton Nidwalden 10 Offiziere und 8 höhere Unteroffiziere in höhere Grade befördert. Dabei kam es im Offizierskorps zu einem Zuwachs von 4 Leutnants, 2 Oberleutnants, 2 Oberstleutnant, 1 Oberstleutnant im Generalstab und 1 Oberst.

Schiesspflicht und Militärstrafen

Im 2019 waren 945 AdA im Kanton Nidwalden schiesspflichtig. Dabei hielt sich die Zahl der erfolgreichen Absolventen der Schiesspflicht auf einem hohen Niveau. Die Disziplinierung für das Schiessversäumnis hielt sich auf einem leicht höheren Niveau als in dem vorausgegangenen Jahr. Es wurden 76 Schiessbussen verhängt und zwei Fälle mussten der Militärjustiz übergeben werden. Im Bereich der Orientierungstage/Rekrutierung und Entlassung musste ein Disziplinarstrafverfahren eingeleitet werden. Im Bereich des ausserdienstlichen Vollzuges von Disziplinarstrafen mussten bei 12 AdA, welche in ihrem Ausbildungsdienst straffällig wurden, die verhängten Bussen eingefordert werden. Ebenfalls erfolgte bei 5 AdA, welche durch die Militärjustiz verurteilt wurden, der Vollzug der Strafe. Gleichzeitig musste in 6 Fällen die nichtbezahlten Bussen in Arrest umgewandelt werden, der während insgesamt 27 Arresttage vollzogen wurde. Im Bereich des ausserdienstlichen Arrestvollzuges erfolgte die Änderung, dass der Vollzug der militärischen ausserdienstlichen Arreststrafen neu im kantonalen Untersuchungs- und Strafgefängnis durchgeführt wird. Der effektive Arrestvollzug musste jedoch nie vollzogen werden, da noch vor Arrestantritt die ausstehenden Bussen bezahlt wurden.

Entlassung aus der Militärdienstpflicht

Gesamthaft wurden in diesem Jahr 77 Nidwaldner aus Ihrer Militärdienstpflicht entlassen. Gleichzeitig wurden 26 Durchdiener abgerüstet, welche nach einer weiteren Verweildauer in den folgenden Jahren individuell ebenfalls

aus ihrer Militärdienstpflicht entlassen werden. Darunter waren auch 9 Offiziere, welche etwas später an einem würdigen Anlass im Rathaus Stans verabschiedet wurden. Anlässlich der Abrüstung erhielten die Wehrpflichtigen die Möglichkeit, ihre persönliche Dienstwaffe in ihr Eigentum zu übernehmen. Dies unter der Voraussetzung, dass innert drei Jahren mindestens zweimal das Obligatorische und das Feldschiessen absolviert wurde und zusätzlich ein gültiger Waffenerwerbsschein vorlag. Von dieser Möglichkeit machten 9 Sturmgewehrschützen gebrauch. An der diesjährigen Wehrmännerentlassung vom 4. Dezember 2019 ging für die aufgebotenen Angehörige der Armee ihre Dienstzeit zu Ende. Dabei wurden auch erstmalig diese Wehrmännerentlassung gemeinsam mit dem Kanton Obwalden durchgeführt und es wurden auch 93 Obwaldner Wehrmänner im Zentrum für Bevölkerungsschutz durch den Kanton Obwalden entlassen.

Zivildienst

Im 2019 gab es in der ganzen Schweiz 52'983 Zivildienstleistende, davon waren 365 im Kanton Nidwalden wohnhaft. Den Zivildienstleistenden stehen im Kanton Nidwalden 75 Einsatzbetriebe zur Verfügung.

Wehrpflichtersatzverwaltung

Im Kalenderjahr 2019 (Ersatzjahr 2018) wurden total 928 Ersatzpflichtige veranlagt; davon waren 807 Dienstuntaugliche und 121 Dienstverschieber. Im Zusammenhang mit den 837 eröffneten Veranlagungen mussten 160 Mahnungen ausgestellt werden. Insgesamt wurden 41 Betreibungen eingeleitet. Im Berichtsjahr 2019 hatten 69 AdA und 28 Zivildienstleistende Anspruch auf eine Rückerstattung der verschobenen Dienste.

Zeughaus und Logistik

Retablierungsstelle

Neben der Anlaufstelle für alle AdA in der Region ist die Retablierungsstelle auch die logistische Drehscheibe für den 3. Armeeauftrag Friedensförderung für die gesamte Schweiz. Die Retablierungsstelle bewirtschaftet einen Lagerwert von rund CHF 7 Mio. Das Umschlagsgewicht betrug im 2019 rund 80 t. Ein wichtiger Tagesauftrag vom

Personal ist die Bewirtschaftung von Bestellungen, Einbuchungen, Ausbuchungen und Erfassungen von persönlichen Daten im EDV-System SAP. Das Lager ist auch mit Material für weltweit ausserordentliche Ereignisse in der Friedensförderung bestückt, je nach Lage in den Einsatzgebieten ist jederzeit ein Ausrüsten von zusätzlichen AdA innert kürzester Zeit möglich. Nachdem vor einigen Jahren das Zeughaus in Sarnen geschlossen wurde, wurde im 2017 auch die Retablierungsstelle Andermatt geschlossen. Aus diesem Grund retablieren auch AdA der Kantone Uri und Obwalden in Nidwalden.

Neben dem vielen Militärmaterial lagert und bewirtschaftet die Retablierungsstelle auch das persönliche Material für die Angehörigen der Zivilschutzorganisation Nidwalden. Beschaffungen für den Waffenplatz im Bereich Verbrauchs-, Reinigungsmaterial und Mobiliar werden über die Logistik abgewickelt.

Das Team Logistik unterstützt das Team Infrastruktur bei grösseren Instandhaltungsarbeiten sowie bei der Schneeräumung (Winterdienst) auf dem Waffenplatz.

Vorortlager

Die Übergabe und Rücknahme des Einsatz- und Ausbildungsmaterials der durchgeführten Kurse auf dem Waffenplatz wird über das Vorortlager unter der Mehrzweckhalle sichergestellt. Neben dem laufenden Tagesgeschäft mit den Kursen für das Komp Zen SWISSINT wurden im 2019 zusätzlich 8 Stabskurse mit dem nötigen Einsatz- und Ausbildungsmaterial versorgt und am Ende mit der Wiederherstellung der Einsatzbereitschaft im militärischen Ausbildungsdienst (WEMA) wieder zurückgenommen.

Das Vorortlager ist seit 2016 die Logistkdrehscheibe für die Führungsunterstützungsbasis (FUB), Höhenstandort Pilatus. Hier wird Material für die Anlieferung und den Abtransport bereitgestellt und versendet.

Das Vorortlager ist verantwortlich für alle Fahrzeuge der Logistkbasis der Armee (LBA), mit denen pro Jahr rund 23'000 km für die Bewirtschaftung des Waffenplatzes zurückgelegt werden.

Waffenplatz-Infrastruktur

Belegungsmanagement

Das Belegungsmanagement plant und koordiniert alle Reservationen auf dem Waffenplatz und stellt den Nutzern die zugewiesenen Infrastrukturen zur Verfügung. Im Vergleich zum letzten Jahr gingen die Belegungstage auf dem Waffenplatz im 2019 insgesamt um 13.3% zurück. Dieser starke Rückgang ist auf drei Hauptursachen zurückzuführen:

- die Reduktion der Bestände des Betriebsdetachements SWISSINT, des grössten Kontingentes SWISSCOY und SWISSINT-Kursteilnehmern
- durch Umbauarbeiten der Waffenplatz Küche im Sommer 2019, mit einer Bauphase von über 3 Monaten, konnten keine zusätzlichen Truppenverbände auf dem Waffenplatz beherbergt werden
- die Umsetzung von Sanierungsmassnahme der Nasszellen im Kursgebäude

SWISSINT und Belegungen von den grossen Verbänden der Armee für den Truppendienst bilden mit über 81.7% aller Belegungen die Basis der sehr guten Waffenplatz-Auslastung. Im 2019 konnten erfreulicherweise die meisten Stabskurse der grossen Verbände (1 Kurs weniger als 2018) trotz Einschränkungen mit den nötigen Anlagen und Räumlichkeiten bedient werden.

Schiess- und Ausbildungsplatz Gnappiried

Der Schiessplatzchef sorgt zusammen mit der Waffenplatzverwaltung auch auf dem Schiess- und Ausbildungsplatz Gnappiried, im Auftrag der Logistkbasis der Armee, für einen möglichst kosteneffizienten Betrieb der Infrastrukturen und erbringt die Betreiberleistungen. Insgesamt wurde im 2019 auf dem Schiess- und Ausbildungsplatz Gnappiried an 167 Tagen (2 Samstage) geschossen. In den vergangenen drei Jahren ging die Anzahl Schiesshalbtage stetig zurück, was auf eine gute Belegung (auch mit Mehrfachbelegungen) zurückzuführen ist. Die 286 Schiesshalbtage im 2019 (inkl. 2 Schiesshalbtage an Samstagen und 9 für Abendschiessen) sind im Vergleich zum 2018 um 2.4% zurückgegangen. Auch das Total der Belegungen ist im 2019 auf 257 (182 rein militärische

Belegungen und 75 zivilen Belegungen; inklusive Polizei) zurückgegangen.

Mit all den meist rückläufigen Zahlen sind dann auch die total verschossenen Gewehr- und Pistolenpatronen im Berichtsjahr mit insgesamt 679'005 Schuss um rund 8.1 % gegenüber dem Vorjahr zurückgegangen.

Infrastruktur-Bewirtschaftung

Das Team Infrastruktur war auch im 2019 besorgt, dass sämtliche reservierten Räumlichkeiten der 14 Objekte jederzeit für die Waffenplatz-Kunden einsatzbereit zur Verfügung standen. Tägliche Reinigung von Büros und Schlafräumen, Grünarbeiten, Umgebungspflege bis zur Schneeräumung trugen zur sehr positiven Kundenzufriedenheit bei. Sämtliche Wartungs-, Unterhaltsarbeiten und geplanten Sanierungsprojekte konnten zusammen mit der Waffenplatzverwaltung erfolgreich realisiert und abgehandelt werden.

Waffenplatz-Projekte

Ersatzbau Süd – Realersatz Halle 3 Flugplatz Buochs
Am 23. September 2018 hat das Nidwaldner Stimmvolk dem Objektkredit von CHF 11.1 Mio. für den Ersatzbau Süd angrenzend zum Waffenplatz Wil in Oberdorf zugestimmt. Der restliche Anteil des 20-Millionen-Vorhabens wird vom Bund finanziert.

Das Raumprogramm des Ersatzbaus Süd umfasst nebst einer Fahrzeughalle und Ausbildungsräumen für die Schweizer Armee auch Flächen für das Zeughaus mit der Retablierungsstelle sowie Büroräumlichkeiten für die kantonale Abteilung Militär. Im Untergeschoss wird eine öffentlich zugängliche Tiefgarage erstellt. Das Bauprojekt wurde durch das ganze Jahr im Detail ausgearbeitet und im November 2019 bei der Standortgemeinde Oberdorf öffentlich aufgelegt und im Amtsblatt publiziert. Es sind keine Einsprachen eingegangen.

Der Terminplan sieht vor, dass die Baubewilligung im Frühling 2020 vorliegt. Es wird mit einer Bauzeit von rund einem Jahr gerechnet, sodass der Zweckbau im Frühling/Sommer 2021 fertigerstellt sein sollte und den Nutzern übergeben werden kann.

Sanierung Camp SWISSINT mit Integration U-Dorf
Die heutige Bausubstanz des Camp SWISSINT auf dem Areal des Waffenplatzes und des Übungsdorfes in Ennetbürgen ist in einem sanierungsbedürftigen Zustand. Das Übungsdorf soll neu in das Camp SWISSINT auf dem Areal des Waffenplatzes integriert werden.

NEU: Das Vorprojekt mit der Kostenschätzung des 20-Millionen-Vorhabens wurde im Sommer 2018 verabschiedet. Das Bauprojekt mit dem militärischen Plan-genehmigungsverfahren wurde ausgearbeitet und im Sommer 2019 beim Bund eingereicht. Dieser genehmigte das Projekt, das anschliessend in der Standortgemeinde Oberdorf öffentlich aufgelegt wurde. Dabei gingen keine Einsprachen ein.

Es ist geplant, im Frühling 2020 die Vergabe und Ausführungsplanung zu realisieren, sodass im Juni 2020 mit den Bauarbeiten begonnen werden kann. Im Frühjahr 2021 soll das neue Camp SWISSINT dem Nutzer übergeben werden. Anschliessend soll das neue Übungsdorf aufgebaut und mit dem Rückbau des bestehenden Übungsdorfes in Ennetbürgen begonnen werden.

Anpassungsprojekt Küchenboden Waffenplatzküche Kaserne

Im 2016 fand auf dem Waffenplatz eine Sicherheitskontrolle durch das SECO statt. Der nicht rutschfeste Küchenboden wurde bemängelt. Um die geforderte Norm zu erfüllen, wurden Sofortmassnahmen ergriffen. Anschliessend wurde unter der Leitung des Kantons das Anpassungsprojekt gestartet. Der Bund hat dem Bauprojekt zugestimmt. Nach dem Aufbau eines Küchenprovisoriums wurde mit Bauarbeiten begonnen, welche speditiv ausgeführt wurden. Im Herbst 2019 konnte die Waffenplatzküche wieder dem Nutzer übergeben werden.

Auswahl von weiteren Projekten auf dem Waffenplatz

- Unterstützung Ob- und Nidwaldner Kantonschwingfest mit Parkieren auf dem Waffenplatz
- Unterstützung Vorprojektstudie Lärmschutzsanierung Schiessplatz Gnappried

- Erarbeitung Entscheidungsgrundlagen Zusammenführung Militärverwaltungen der Kantone OW/NW
- Ersatz Duschwände Kursgebäude
- Erarbeitung Entscheidungsgrundlagen Kombinierte Schutzanlage der Kantone OW/NW
- Unterstützung Integrales Sicherheitskonzept (ISK) mit Massnahmenplanung
- Ausserdienstlicher Arrestvollzug neu über den kantonalen Justizvollzug
- Unterstützung Strassenprojekt Strassenraum-Umgestaltung Kreisel Wil bis Hostettli
- Optimierung Lüftung Kursgebäude mit Nachrüstung der Nachtauskühlung in den Sommermonaten
- Ersatz Feldunterstand Camp SWISSINT
- Erarbeitung Unterlagen Vorinformation Orientierungstag für Frauen

Abteilung Zivilschutz

Führung

Die seit der Kantonalisierung des Zivilschutzes in Nidwalden eingeführte professionelle Führung der Zivilschutzorganisation hat sich weiter bewährt. Damit wird sichergestellt, dass die Qualität der Dienstleistungen nach wie vor hochgehalten werden kann und die Einsatzbereitschaft der Organisation permanent sichergestellt ist.

Personal

Nach wie vor werden infolge der hohen Militärdiensttauglichkeitsquote nur sehr wenige Nidwaldner für den Zivilschutz rekrutiert. Dies hat zur Folge, dass die Zivilschutzorganisation ihren Soll-Bestand von 585 Angehörigen nicht erreichen kann. Ende Jahr betrug der Ist-Bestand der Organisation 513 Zivilschutzangehörige.

Ausbildung

In den Grund-, Kader-, Wiederholungs- und Weiterbildungskursen wurden die Angehörigen des Zivilschutzes ausgebildet, geschult und auf mögliche Einsätze vorbereitet. Mit der hohen Ausbildungsqualität konnte in sämtlichen Ausbildungskursen ein motivierendes und förderndes Lernumfeld geschaffen werden. Im Jahr 2019 wurden in 71 durchgeführten Anlässen insgesamt 2'267

Diensttage geleistet. Dabei durfte festgestellt werden, dass die Angehörigen der Zivilschutzorganisation Nidwalden den Anforderungen in Bezug auf ihr Fachwissen entsprechen und die Einsatzbereitschaft der Formationen sichergestellt ist.

Grundausbildung

Im Berichtsjahr absolvierten 22 Zivilschützer ihre zweiwöchige Grundausbildung zum Pionier, Stabsassistent, Betreuer, Koch, Materialwart oder Anlagewart.

Kaderausbildung

In diversen Kaderausbildungen beim Bundesamt für Bevölkerungsschutz oder in den Ausbildungszentren der Innerschweiz (Sempach, Cham, Schwyz) wurden teilweise durch Nidwaldner Zivilschutzinstructoren (Mitarbeiter der Abteilung Zivilschutz) 8 Angehörige des Zivilschutzes auf ihre verantwortungsvolle Funktion innerhalb der Milizorganisation vorbereitet.

Wiederholungskurse

Das Berichtsjahr stand im Zeichen von sogenannten Einsätzen zugunsten der Gemeinschaft. Der mit Abstand grösste Anlass fand diesbezüglich im Mai 2019 zugunsten der Gewerbeausstellung Iheimisch 19 statt. Über 200 Angehörige des Zivilschutzes bauten einen Grossteil der Ausstellungsinfrastruktur auf dem Flugplatz Buochs auf und wieder ab. Dabei wurden fast 1'000 Diensttage geleistet. Nach der vierwöchigen Aufbauphase stellte der Zivilschutz Nidwalden zudem während der viertägigen Ausstellung das Parkplatz- und Verkehrsmanagement sicher. Der Abbau der kompletten Infrastruktur dauerte anschliessend 2.5 Wochen.

Ebenfalls Ende Mai 2019 fand in der Nähe des Schulhauses Oberdorf das 115. Ob- und Nidwaldner Kantonalschwingfest statt. 13 Angehörige des Zivilschutzes bauten während 5 Tagen die Tribünen, die Sägemehlringe sowie diverse Festzelte zugunsten des Festes auf. Nach dem Anlass wurde innerhalb von zwei Tagen die gesamte Infrastruktur wieder abgebaut.

Im Juni 2019 fand erneut der Gigathlon statt, welcher auch in Nidwalden Zwischenstopp machte. In Buochs/Ennet-

bürgen wurde eine Wechselzone eingerichtet. Ca. 20 Angehörige des Zivilschutzes stellten hierfür die Infrastruktur (Absperrgitter, Zelte, etc.) auf. 10 Angehörige des Zivilschutzes stellten zudem den Betrieb der Wechselzone sicher, bevor diese wieder zurückgebaut wurde.

Ende April stellten 3 Angehörige des Zivilschutzes den Endausbau des neuen Fuss-Stegs über den Rotihaltengraben zwischen Wolfenschiessen und Grafenort sicher. Seitdem führt über den Gerlibach nun ein Holzsteg für Fussgänger. Damit soll sichergestellt werden, dass sich ein tragisches Ereignis wie im Jahr 2009, als an selber Stelle zwei Kinder ums Leben kamen, nicht mehr wiederholt. Anfang August 2019 unterstützten ca. 30 Pioniere während 5 Tagen die ZSO Zug beim Aufbau der Infrastruktur zugunsten des eidgenössischen Schwingfests in Zug.

Die Formationen der Zivilschutzstabskompanie leisteten ihre Wiederholungskurse in ihren Fachbereichen. Die Führungsunterstützungsgruppen der Gemeindeführungsstäbe stellten Ende März zusammen mit Personal der jeweiligen Gemeinde die Infrastruktur für die im Kanton Nidwalden neu eingeführten Notfalltreffpunkte auf und testeten die Funktionalität des Materials. Zudem wurden die Stabsassistenten am neuen Polycomfunkgerät geschult und sie befassten sich detailliert und intensiv mit den jeweiligen kommunalen Notfallplanungen.

Die Führungsunterstützungsgruppe des kantonalen Führungsstabs wurde Ende Oktober 19 an der neu eingeführten Lagesoftware LAFIS geschult. Zudem war die Führungsunterstützungsgruppe auch im Rahmen der dreitägigen SVUI9 – der Sicherheitsverbandsübung 19 – am Führungsstandort im Zentrum Bevölkerungsschutz und unterstützte den kantonalen Führungsstab bei seinen Aufgaben.

Die Anlagewarte stellten anlässlich der Jahres- und Quartalswartungen den Unterhalt und die Wartung sämtlicher gemeindeeigenen Zivilschutzanlagen im Kanton sicher. Damit ist gewährleistet, dass die Zivilschutzanlagen einsatzbereit sind und im Ereignisfall als Führungsstandorte der Gemeindeführungsstäbe oder zur Unterbringung von Evakuierten oder Schutzsuchenden genutzt werden können.

Ein Teil des Betreuungszuges war im September 2019 während zwei Wochen im Alterswohnheim Hungacher in Beckenried im Einsatz.

Sonderdienstleistungen

Auch in diesem Jahr standen mehrere Betreuer und Betreuerinnen des Zivilschutzes im jeweils einwöchigen Sommer- und Winterlager des Vereins Insieme Untewalden im Einsatz. Beide Lager fanden bereits zum 14. Mal statt. Das Winterlager – in welchem Angehörige des Zivilschutzes auch die Verpflegung der Lagerteilnehmer sicherstellen – fand im Januar zum wiederholten Male in Reckingen VS statt. Das Sommerlager wurde im Juni zum zweiten Mal in Les Diablerets durchgeführt.

Logistik

Dank der Beschaffung einiger neuer Einsatzmittel sowie eines neuen Fahrzeuges konnte die Erneuerung des Zivilschutzmaterials weiter vorangetrieben werden. Die mit dem Zentrum Bevölkerungsschutz vorhandenen idealen Rahmenbedingungen ermöglichen weiterhin die Durchführung von realistischen und einsatzbezogenen Übungen und Ausbildungssequenzen.

Bauten

Schutzraumbau

Für jede Einwohnerin und jeden Einwohner ist in zeitgerecht erreichbarer Nähe des Wohnortes ein Schutzplatz bereitzustellen. Zur Gewährleistung eines ausgewogenen Schutzplatzangebots steuern die Kantone den Schutzraumbau. Die Schutzplatzpflicht wird einerseits durch das Erstellen eines Schutzraumes, andererseits mit der Bezahlung einer Ersatzabgabe erfüllt. Im vergangenen Jahr wurde beim Mitwirken in den Baubewilligungsverfahren bei 932 Schutzplätzen die Bau- oder Ersatzabgabepflicht beurteilt. Davon sind 507 Schutzplätze im Schutzraumbau zugeteilt. Dies ist gegenüber dem Vorjahr eine Schutzplatzzunahme von 49%. Die erhobenen Ersatzbeiträge sind zweckgebunden und dienen in erster Linie zur Finanzierung der öffentlichen Schutzräume in den Gemeinden und zur Erneuerung privater Schutzräume.

Beratung

Begleitend zu den eingereichten Baugesuchen wurden 18 schriftliche Stellungnahmen sowie etliche telefonische und mündliche Auskünfte erteilt. Wie bereits bei vielen Nutzern und Nutzerinnen bekannt, können über die Website des Kantons Informationen über den baulichen Zivilschutz, auch ausserhalb der üblichen Arbeitszeiten abgeholt werden.

Steuerung

Gemäss Zivilschutzgesetzgebung ist der Schutzraumbau über eine Steuerungsplanung zu vollziehen. Für die Zuweisungsplanung dienen die Daten vom baulichen Zivilschutz, welche laufend bearbeitet bzw. ausgewertet werden.

Schutzanlagen

Die 14 Schutzanlagen der Gemeinden wurden im Rahmen der Quartalswartungen durch die Zivilschutzorganisation Nidwalden unterhalten und geprüft. Die Anlagen sind in einem guten allgemeinen Zustand. Dies belegt auch die Anlage Grossmatt in Hergiswil, bei welcher nach Vorgaben des Bundesamtes für Bevölkerungsschutz die Teilerneuerung fertig gestellt werden konnte. Die kombinierte Schutzanlage Ob- und Nidwalden wurde durch das Personal der Abteilung Militär gewartet. Die Anlage ist in einem guten allgemeinen Zustand.

Koordinationsstelle Notorganisation

Führung

Notorganisation Nidwalden

Nach den Umstrukturierungen konnten im 2019 die Strukturen der Notorganisation gefestigt werden. Im Kantonalen Führungsstab konnten alle Vakanzstellen besetzt werden.

Koordinationsstelle Notorganisation

In der Arbeitsgruppe Notfallplanung wurden zwei Notfallplanungen erarbeitet: B-Waffen-Szenario und Erdbeben. Weiter wurde ein Arbeitstool namens Swissbuddy eingeführt. Swissbuddy ist ein digitales Krisen-, Notfall-

und Bedrohungsmanagement Tool. Es ist ein flexibles System zur zentralen Erfassung und Darstellung aller sicherheitsrelevanten Inhalte als digitaler Krisenordner, welcher online sowie aber auch offline benutzt werden kann. Als praxistaugliches Führungstool eignet es sich bestens für die Notorganisation. Anfangs 2020 finden die ersten Schulungen im Stab UNO statt. Die Totalrevision der kantonalen Bevölkerungsschutzgesetzgebung (ehemals: Notstandsgesetzgebung) wurde fortgesetzt und steht vor dem Abschluss.

Am Jahresrapport der Notorganisation Nidwalden lag der Fokus auf drei Themen: der SVU 19, dem Hochwasserschutzprojekt Buoholzbach und der Einführung der Notfalltreffpunkte in den Nidwaldner Gemeinden.

Einsätze

Im Frühjahr hat sich der Bereich Technische Betriebe für einen Ernstfalleinsatz im Zentrum Bevölkerungsschutz (ZBS) nach heftigen Regenschauern eingefunden und den Pegelstand der Engelberger Aa genau beobachtet und Modellberechnungen gemäss den Wetterprognosen vorgenommen. Die Lage entschärfte sich, sodass weitere Massnahmen nicht notwendig waren.

Ausbildung

Sicherheitsverbandsübung (SVU) 19

Zum zweiten Mal fand vom 11.–13. November 2019 eine SVU statt. Die SVU 19 überprüfte unter anderem, wie die Schweiz eine länger andauernde Terrorbedrohung bewältigen kann und ob die betroffenen Organisationen rasch einsatzbereit und durchhaltefähig sind. In vier Teilprojekten (Bevölkerungsschutz, Polizei, Armee und Krisenkommunikation) wurden zusätzlich spezifische Ziele festgelegt. Als Vorbereitung wurde die Lage in vier Lageberichten geschildert.

Ziel war es, anhand dieses Instruments Strukturen, Organisation und Abläufe zu überprüfen und weiter zu entwickeln. Mit der vom Bundesrat im Januar 2016 beschlossenen «Gesamtplanung grosser Übungen» soll die Zusammenarbeit bei Übungen des Bundes und der Kantone weiter verbessert werden. Dadurch, dass Synergien genutzt, Erfahrungen ausgetauscht und Res-

sources koordiniert wurden, nimmt die Effektivität, Effizienz und Qualität von Übungen zu. Einbezogen wurden alle Kantone und relevanten Bundesstellen (72 Stäbe).

Der KFS konnte seine Stabsarbeit trainieren und festigen. Es ist hohes Fachwissen sowie eine hohe Einsatzbereitschaft vorhanden. Der Aufwuchs aus der Polizei hat sich bewährt (Alarmierung, Aufwuchs, Führungsunterstützung, Medienarbeit). Es wird nun kantonsintern ein Schlussbericht bis Ende Februar 2020 zuhanden des Regierungsrates erstellt. Der Schlussbericht des Bundes soll im 2020 erscheinen. Im KFS werden technische Verbesserungen im ordentlichen Budgetrahmen des KFS (Telefonie, WLAN, Lagedarstellung usw.) umgesetzt. Abklärungen betreffend der kombinierten Schutzanlage OW/NW stehen ebenfalls zur Prüfung im 2020 an.

Logistik

Turnusgemäss am ersten Mittwoch im Februar wurde das kantonale Sirenenetz getestet. Dabei wurden alle 40 stationären Sirenenanlagen und 19 mobile Sirenen bezüglich Funktionsfähigkeit überprüft. Alle Sirenenanlagen haben einwandfrei funktioniert.

2.3.2.6 Feuerwehrinspektorat

Zielsetzungen

Ausbildung: Praxisbezogene Ausbildung

Organisation: Umsetzung der Richtlinien und Weisungen

Ereignisbewältigung: Anwendung des Einsatzmanagement-Systems (EMEREC) für Einsatzkräfte

Allgemein

Das Feuerwehrinspektorat übt die Aufsicht über die Feuerwehren aus und koordiniert und überwacht dabei das Feuerwehrwesen in den Kantonen Ob- und Nidwalden. Als Fachabteilung der Nidwaldner Sachversicherung (NSV) hat es das Feuerwehrwesen, soweit es die kantonalen Gesetze zulassen, weiter harmonisiert. Dazu wurden bestehende Richtlinien und Weisungen überarbeitet und neu erlassen.

Obwohl die Trockenheit im Sommer 2019 nicht so extrem wie im Vorjahr ausfiel, wurden mögliche Massnahmen mit den kantonalen Forststellen besprochen und Verhaltensanweisungen für die Bevölkerung vorbereitet. Im Weiteren führte die Alpinlift Helikopter AG Trainings zur Brandbekämpfung aus der Luft durch.

Zum 150 Jahr Jubiläum des Schweizerischen Feuerwehrverbands öffneten am Wochenende des 30. und 31. Augusts verschiedene Nidwaldner Feuerwehren ihre Tore für die Öffentlichkeit. Bei dieser Gelegenheit, die von der Bevölkerung rege benutzt wurde, konnte der Leistungsumfang der Feuerwehr eindrücklich präsentiert werden.

Ernstfälle

Die Kernaufgabe der Feuerwehr ist die Intervention bei Bränden, Naturereignissen, Explosionen, Einstürzen, Unfällen oder ABC-Ereignissen (A=radiologisch, B=biologisch, C=chemisch) zum Schutz von Menschen, Tieren, Umwelt und Sachwerten. Den Feuerwehren obliegt die Aufgabe des unverzüglichen, befristeten Ersteinsatz in Zusammenarbeit mit der Polizei und der Sanität. An 317 Einsätzen leisteten die Nidwaldner Feuerwehren insgesamt 5'150 Einsatzstunden. Auch wenn viele Einsätze relativ rasch und einfach bewältigt werden konnten, waren auch einige Einsätze zu verzeichnen, welche die Direktbetroffenen aber auch die Einsatzkräfte belasteten. Hier sind beispielsweise der Brand des Schweinestalls Langentannen in Buochs, bei welchem 100 Schweine verendeten, und verschiedene Strassenrettungseinsätze mit teilweise erheblichen Personenschäden zu erwähnen. Das Feuerwehrinspektorat unterhält einen Pikettdienst, welcher je nach Schadenausmass ebenfalls vor Ort war. Im Weiteren unterstützte die Stützpunktfeuerwehr Stans mit der Autodrehleiter den Rettungsdienst bei Personenrettungen aus oberen Stockwerken. Das Flugunfallpikett der Betriebsfeuerwehr Pilatus Flugzeugwerke AG leistete 17 Bereitschaftseinsätze, welche vom Bundesamt für Luftfahrt bei Start und Landungen gefordert werden.

Organisationen

In den 10 Gemeindefeuerwehren, der Stützpunktfeuerwehr Stans, sowie in der Betriebsfeuerwehr der Pilatus

Flugzeugwerke AG leisteten 1'042 Feuerwehrangehörige ihren Dienst. Im vergangenen Jahr konnten 65 Männer und Frauen für den Dienst in der Feuerwehr rekrutiert werden.

Alarmierung

2'400 Teilnehmer aus 49 Organisationen sind dem Alarmierungssystem MoKoS angeschlossen. Die im 2019 durchgeführten 449 Alarmierungen betrafen, neben Ernstesätzen der Polizei, Feuerwehr und weiterer Organisationen auch diverse Probealarmierungen und Wolfsalarne für Schafbesitzer.

Ausbildung

Gemäss Ausbildungskonzept und Ausbildungsprogramm wurden 18 Aus- und Weiterbildungskurse durchgeführt. Die Kurse, an denen Feuerwehrangehörige aus Ob- und Nidwalden teilnahmen, wurden teils in Nidwalden, Obwalden oder in ausserkantonalen Ausbildungsanlagen durchgeführt. 490 Teilnehmer aus Nidwalden besuchten das kantonale Ausbildungsangebot. Rund 47% aller Feuerwehrangehörigen im Kanton Nidwalden haben im vergangenen Jahr eine Weiterbildung absolviert. Am Offiziers- und Kommandantenkurs konnten 20 Gruppenführer zu Offizieren ausgebildet werden. Weitere 10 Offiziere eigneten sich die Fähigkeit zur Führung einer Feuerwehr als Kommandant oder dessen Stellvertreter an.

Feuerwehrinstruktoren

Das Korps der Ob- und Nidwaldner Feuerwehrinstruktoren/innen besteht aus 31 Offizieren und 2 Offizierinnen. Sie alle sind nebenamtliche Mitarbeiter der Nidwaldner Sachversicherung und leisten aktiven Feuerwehrdienst, sei dies als Feuerwehrkommandant, Stellvertreter oder Fachverantwortliche. Dieses Lehrpersonal stellt eine ernstfallbezogene und verhältnismässige Aus- und Weiterbildung sicher, die auch dem Anspruch der professionellen Tätigkeit im Nebenamt gerecht wird. Das Kurswesen wurde durch weitere 30 Helferinnen und Helfer unterstützt.

Auch an schweizerischen Kursen der Feuerwehr Koordination Schweiz (FKS) waren Angehörige des Instruktorienkorps als Teilnehmer, Klassenlehrer oder im Kurskommando tätig.

Inspektionen

Bei den Ortsfeuerwehren Oberdorf, Hergiswil und Wolfenschiessen sowie bei der Betriebsfeuerwehr der Pilatus Flugzeugwerke AG wurden angemeldete Inspektionen durchgeführt. Bei den Ortsfeuerwehren Beckenried, Buochs-Ennetbürgen und Emmetten, sowie bei der Stützpunktfeuerwehr Stans wurde eine unangemeldete Inspektion durchgeführt. Die entsprechenden Ergebnisse, wie auch Verbesserungspunkte und Massnahmen wurden in den Inspektionsberichten festgehalten und den übergeordneten Stellen zugestellt.

Fahrzeuge, Material und Ausrüstung

Die Nidwaldner Sachversicherung unterstützte die Feuerwehren mit CHF 72'000 bei der Materialbeschaffung, sowie mit Beiträgen im Umfang von weiteren CHF 57'000 für Fahrzeugbeschaffungen sowie Aus- und Neubauten von Feuerwehrlokalen.

Löschwasserversorgungen

Wiederum wurden Beiträge an Neu- und Ersatzbeschaffungen von Hydranten, sowie an die Löschposten bei abgelegenen Objekten geleistet. An das neue Reservoir Kohltalrank in Emmetten wurde ein Beitrag von CHF 52'000 geleistet (Löschwasseranteil).

Stützpunktfeuerwehr

Für die Stützpunktaufgaben besteht eine Leistungsvereinbarung zwischen der Nidwaldner Sachversicherung und der Gemeinde Stans. Der entsprechende Aufwand geht, nach Abzug der Beiträge aus Leistungsvereinbarungen zu Lasten der Nidwaldner Sachversicherung: dies sind die Betriebskosten von CHF 202'000, die Zinskosten für den Landanteil von CHF 80'000 sowie der Abschreibungsaufwand von CHF 184'000. Zudem wurde ein neues Einsatzleitfahrzeug für CHF 310'000 sowie ein neuer Beleuchtungsanhänger für CHF 30'000 angeschafft.

2.3.3 Vernehmlassungen an den Bund

| Justiz- und Sicherheitsdirektion | Beschluss des Regierungsrates | Antwort |
|--|--------------------------------|---|
| Änderung der Verkehrsregeln und Signalisationsvorschriften | Nr. 28 vom 22. Januar 2019 | Mehrheitliche Zustimmung; Beantwortung ausführlicher Fragebogen |
| Vereinbarung über das Programm «Harmonisierung der Polizeitechnik und -informatik in der Schweiz (PTI)» und Statuten des Vereins PTI | Nr. 48 vom 29. Januar 2019 | Zustimmung |
| Teilrevision der Waffenverordnung zur Umsetzung der Richtlinie (EU) 2017/853 zur Änderung der EU-Waffenrichtlinie | Nr. 70 vom 5. Februar 2019 | Verzicht auf Stellungnahme. Das Ergebnis der eidg. Volksabstimmung vom 19. Mai soll zuerst abgewartet werden |
| Ablösung der Ausländerausweise in Papierform durch Ausweise im Kreditkartenformat | Nr. 146 vom 12. März 2019 | Zustimmung |
| Verordnung über Massnahmen zur Gewährleistung der Sicherheit von Minderheiten mit besonderen Schutzbedürfnissen (VSMS) | Nr. 286 vom 7. Mai 2019 | Grundsätzliche Zustimmung; Abgelehnt wird aber die Erwartung, dass Kantone gleich hohe Beiträge wie der Bund leisten sollen |
| Bundesgesetz über die Erstellung elektronischer öffentlicher Urkunden und elektronischer Beglaubigungen und Änderung der Grundbuchverordnung. | Nr. 287 vom 7. Mai 2019 | Einführung der vollständigen elektronischen Beurkundung ist noch zu früh. Urkunden werden weiterhin in Papierform verlangt |
| Übernahme und Umsetzung der Rechtsgrundlagen zur Nutzung des Schengener Informationssystems (SIS/Weiterentwicklung des Schengen-Besitzstands) und Änderung zur Registrierung der Landeszuweisung im ZEMIS sowie zur Verbesserung der Statistik über Rückkehrentscheide | Nr. 315 vom 13. Mai 2019 | Grundsätzliche Zustimmung |
| Übernahme und Umsetzung der Verordnung (EU) 2018/1240 über die Einrichtung eines Europäischen Reiseinformations- und genehmigungssystems (ETITAS/Weiterentwicklung des Schengen-Besitzstands) und Änderung des Ausländer- und Integrationsgesetzes (AIG) | Nr. 315 vom 13. Mai 2019 | Zustimmung |
| Abkommen zwischen der Schweiz und dem Vereinigten Königreich über die Rechte der Bürgerinnen und Bürger infolge des Austritts des Vereinigten Königreichs aus der EU und des Wegfalls des Freizügigkeitsabkommens (FZA) | Nr. 342 vom 21. Mai 2019 | Zustimmung |
| Teilrevision der Waffenverordnung zur Umsetzung der Richtlinie (EU) 2017/853 zur Änderung der EU-Waffenrichtlinie. 2. Stellungnahme | Nr. 375 vom 5. Juni 2019 | Grundsätzliche Zustimmung. Es soll weiterhin möglich sein, Waffen nach der Entlassung aus der Armee zu behalten |
| Parlamentarische Initiative 13.468 der Kommission für Rechtsfragen des Nationalrates bezüglich Ehe für alle | Nr. 418 vom 18. Juni 2019 | Ablehnung, es sind noch zu viele Punkte ungeklärt |
| Änderung der Verordnung über die Pflichtlagerhaltung von Nahrungs- und Futtermitteln | Nr. 467 vom 2. Juli 2019 | Zustimmung |
| Verordnungsänderungen zur Umsetzung der Änderung vom 14. Dezember 2018 des Ausländer- und Integrationsgesetzes (Verfahrensnormen und Informationssysteme) | Nr. 512 vom 20. August 2019 | Zustimmung |
| Änderung des Zivilgesetzbuches (Unternehmensnachfolge) | Nr. 513 vom 20. August 2019 | Zustimmung |
| Parlamentarische Initiative 19.400 der Staatspolitische Kommission des Ständerates bezüglich mehr Transparenz in der Politikfinanzierung | Nr. 539 vom 27. August 2019 | Zustimmung zum indirekten Gegenvorschlag. Ablehnung betr. tieferen Limiten, zu grosser administrativer Aufwand |
| Totalrevision der Verordnung über die Sicherstellung der Trinkwasserversorgung in Notlagen (VTN) | Nr. 559 vom 3. September 2019 | Zustimmung |
| IKT-Sicherheitsvorgaben für bundesexterne Zugriffe auf EJPD-Informationssysteme | Nr. 629 vom 24. September 2019 | Ablehnung; die Vorgaben gehen zu weit und werden als zu aufwändig erachtet |
| Vereinbarung zwischen dem Bund und den Kantonen über die Harmonisierung und gemeinsame Bereitstellung der Polizeitechnik und -informatik in der Schweiz (VPTI) | Nr. 630 vom 24. September 2019 | Zustimmung |

| | | |
|---|--------------------------------|---|
| Teilrevision der Verordnung über die Gebühren und Entschädigungen für die Überwachung des Post- und Fernmeldeverkehrs | Nr. 631 vom 24. September 2019 | Beantwortung Fragebogen. Grundsätzliche Zustimmung, Änderungsantrag zu Art. 7 |
| Strassburger Übereinkommen von 2012 über die Beschränkung der Haftung in der Binnenschifffahrt und über seine Umsetzung (Änderung des Seeschifffahrtsgesetzes) sowie Änderung des Übereinkommens über die Sammlung, Abgabe und Annahme von Abfällen in der Rhein- und Binnenschifffahrt | Nr. 632 vom 24. September 2019 | Verzicht auf Stellungnahme aufgrund geringer Betroffenheit des Kantons |
| Totalrevision der Bevölkerungsschutzverordnung und der Zivilschutzverordnung | Nr. 633 vom 24. September 2019 | Grundsätzliche Zustimmung; Ausführliche Anmerkungen und Anträge zu einzelnen Bestimmungen |
| Änderung der Geschwindigkeitsmessmittel-Verordnung. Automatische Erkennung von Kontrollschildern | Nr. 634 vom 24. September 2019 | Zustimmung |
| Bundesgesetz über das nationale System zur Abfrage von Adressen natürlicher Personen (Adressdienstgesetz, ADG) | Nr. 758 vom 19. November 2019 | Zustimmung |
| Änderung des Bundesgesetzes über die Ausländerinnen und Ausländer und über die Integration (AIG). Einschränkung für Reisen ins Ausland und Anpassungen des Status der vorläufigen Aufnahme | Nr. 759 vom 19. November 2019 | Grundsätzliche Zustimmung; vorgeschlagene Sanktionsmassnahmen sind jedoch kritisch |



2.4 Bildungsdirektion

2.4.1 Einleitung

Funktionsbeschreibung

Die Zuständigkeit der Bildungsdirektion umfasst die Bereiche Erziehung, Bildung, Sport, Kulturpflege und Kulturförderung. Der Direktion sind damit das Amt für Berufsbildung und Mittelschule mit der kantonalen Mittelschule, der kantonalen Berufsfachschule, der Lehraufsicht und der Berufs- und Studienberatung, das Amt für Volksschulen und Sport mit dem Schulpsychologischen Dienst und dem Zentrum für Sonderpädagogik sowie das Amt für Kultur mit drei Museen und der Kantonsbibliothek unterstellt. Für die Volksschule, welche in den 11 Gemeinden angesiedelt ist, übernimmt die Bildungsdirektion hauptsächlich Steuerungs-, Entwicklungs- und Koordinationsaufgaben.

Jahr in Zahlen

- 3'027 Schülerinnen und Schüler im Kindergarten und an der Primarschule
- 885 Schülerinnen und Schüler an der Orientierungsschule
- 480 Schülerinnen und Schüler an der Mittelschule
- 41 Lernende in einem Brückenangebot
- 662 Lernende in beruflicher Grundausbildung an der Berufsfachschule
- 1'065 Gesamtbestand an Lehrverhältnissen
- CHF 725'947 wurden für Stipendien ausbezahlt
- CHF 65'000 wurden an Darlehen ausbezahlt; CHF 79'663 wurden zurückerstattet
- CHF 952'706 wurden aus dem Sportfonds ausgeschüttet
- CHF 788'975 wurden für die Denkmalpflege aufgewendet
- CHF 399'585 flossen in die Kulturförderung
- 12'890 Besucherinnen und Besucher im Nidwaldner Museum
- 15'810 Besucherinnen und Besucher in der Kantonsbibliothek Nidwalden

Personalbestand

| Bildungsdirektion (Vollzeitstellen Ende Jahr) | 2018 | | 2019 | |
|--|--------------|----------|--------------|----------|
| | besetzt | offen | besetzt | offen |
| Direktionssekretariat | 1.8 | – | 1.8 | – |
| Amt für Volksschulen und Sport | 34.5 | – | 34.4 | – |
| Amt für Berufsbildung und Mittelschule | 114.6 | – | 114.1 | – |
| Amt für Kultur | 11.1 | – | 11.7 | – |
| Total | 162.0 | – | 162.0 | – |

2.4.2 Tätigkeiten der Ämter

2.4.2.1 Direktionssekretariat

Das Direktionssekretariat ist die Stabsstelle der Bildungsdirektion. In dieser Eigenschaft ist es zuständig für die Vorbereitung der Geschäfte des Regierungsrats, der interkantonalen Konferenzen, für die Planung und Koordination innerhalb der Verwaltung sowie die Information innerhalb der Direktionen und nach aussen. Im Weiteren bearbeitet das Direktionssekretariat die Bereiche interkantonale Schulvereinbarungen und Ausbildungsbeiträge.

Stipendiengesetzgebung

Unter Beachtung der Vorgaben des Stipendienkonkordats der EDK wurde die kantonale Stipendiengesetzgebung einer Totalrevision unterzogen. Die Arbeiten wurden mit der Verabschiedung durch den Landrat im Berichtsjahr abgeschlossen und das revidierte Gesetz wurde auf Anfang 2020 in Kraft gesetzt.

Mittelschulrat (MSR)

Im Auftrag des Mittelschulrats leitete das Direktionssekretariat im Rahmen einer Arbeitsgruppe die Revision der Studentafel, womit anschliessend eine Revision der Mittelschulverordnung einherging. Im Berichtsteil der Mittelschule wird das Geschäft näher ausgeführt.

Interpellation Bildungsfinanzen

Im Rahmen einer Interpellation wurden verschiedene Fragen zur Bildungsfinanzierung gestellt. In der Antwort wurde aufgezeigt, wohin die rund CHF 50 Millionen fließen, welche allein der Kanton im Bildungs- und Kulturbereich ausgibt. Es wurde insbesondere aufgezeigt, was für einen Anteil die gebundenen Ausgaben – beispielsweise die Kosten für die Universitätsausbildungen von Nidwalder Studierenden – einnehmen und wie sich die Aufwendungen in den vergangenen Jahren entwickelt haben.

Interpellation Neutralität der Lehrmittel

Verschiedene Fragen zur Sicherstellung der ideologischen Neutralität standen im Zentrum einer Interpellation zu den Lehrmitteln an den Nidwaldner Schulen. In der Beantwortung wurde festgestellt, dass die gesetzliche Vorgabe eingehalten wird, wonach die politische Neutralität in der Schule zu wahren sei.

Öffentlichkeitsarbeit

In den zwei Fokus-Ausgaben des Nidwaldner Schulblatts wurden folgende Schwerpunktthemen erörtert:

- Deutsch
- Geleitete Schulen

2.4.2.2 Amt für Volksschulen und Sport

Das Amt für Volksschulen und Sport (AVS) bearbeitet die pädagogischen, didaktischen und organisatorischen Belange der Volksschule. Es koordiniert, fördert und begleitet die Entwicklung der Volksschule und ist insbesondere zuständig für die externe Qualitätssicherung, die fachliche Aufsicht über den Schulbetrieb und die Überwachung der Einhaltung der kantonalen Vorgaben. Zum Verantwortungsbereich des Amts zählen ferner die Beratung und Unterstützung der Schulen und der Schulbehörden bei der Erfüllung ihrer Aufgaben, die Sicherstellung eines Beratungsangebotes für die Lehrpersonen sowie die Planung und Organisation der Lehrerinnen- und Lehrerweiterbildung.

Schulorganisation und Zusammenarbeit

Die Schulpräsidien und die Schulleitungen trafen sich zu je fünf Sitzungen und behandelten die Hauptthemen:

- Gemeinsame Zielsetzungen der Volksschule Nidwalden
- Vernehmlassung zum Konzept Sonderpädagogik
- Diskussion um eine Revision der Bildungsgesetzgebung
- Anstellung von Lehrpersonen mit Sonderprivatauszug
- Privatschule Obbürgen
- Disziplinarfälle und Kinderschutzmassnahmen
- Ferienpass
- Fokus Schulen Nidwalden
- Teilrevision Lehrpersonalverordnung

- Heraufsetzung des Schuleintrittsalters
- Totalrevision der Stipendiengesetzgebung
- Vierjahresprogramm Bildungsdirektion
- Information Leistungsmessungen

An der Schulbehördentagung in Stans referierte Prof. Dr. Urs Moser über das Thema «Leistungen messen, Schulen unterstützen».

Schulaufsicht und Schulevaluation

Die Schulaufsicht hat im Rahmen ihrer gesetzlichen Vorgaben und gemäss dem kantonalen Konzept der Qualitätsentwicklung das Übertrittsverfahren und die Abschlussprüfung mit Stellwerk 9 durchgeführt sowie die Stundenpläne und Lehrbewilligungen der Lehrpersonen überprüft. Mit den Schulleitungen hat die Schulaufsicht aufgrund der Jahresberichte ein Gespräch geführt. Nachdem die Bildungsdirektion die Lektionenzahl in Deutsch und Mathematik angehoben hatte, wurde das Amt für Volksschulen und Sport beauftragt, die Leistungen der Schülerinnen und Schüler in den Jahren 2015 bis 2022 mittels eines einheitlichen Verfahrens an den 2., 4. und 6. Primarklassen zu messen, um den Effekt der Massnahme zu überprüfen. Die Resultate der Leistungsmessungen 2019 zeigen sich gegenüber der Erstaustragung im Jahr 2015 grossmehrheitlich konstant. Für eine signifikante Ausprägung der durchschnittlichen Leistungsdifferenz ist eine Differenz von ca. 20 Punkten notwendig. Das Lesen in der 2. (+5 Punkte) und 4. Klasse (+7 Punkte) entwickelt sich leicht positiv und das Lesen in der 6. Klasse (–10 Punkte) verschlechterte sich. Im Testbereich Grammatik verschlechterte sich die Leistung in der 2. (–18 Punkte) und 6. Klassen (–12 Punkte) und in der 4. Klasse (+14 Punkte) verbesserte sie sich. In Mathematik der 2. (–9 Punkte) und 6. Klasse (–14 Punkte) musste ein Rückgang im Vergleich zur 2015er Durchführung hingenommen werden. Die Leistungen Mathematik der 4. Klasse stiegen an (+16 Punkte). Bei den Leistungsmessungen 2019 konnte somit ein einheitlicher und erwarteter Trend zur Leistungsverbesserung auf Grund der zusätzlichen Lektionen in der Stundentafel 2017 noch nicht festgestellt werden.

Leistungsüberblick 2015 und 2019 im Vergleich

| Leistungsüberblick (in Punkten) | 2015 | 2019 |
|---------------------------------|------|------|
| Lesen 2. Klasse | 412 | 417 |
| Lesen 4. Klasse | 500 | 507 |
| Lesen 6. Klasse | 617 | 607 |
| Sprache im Fokus 2. Klasse | 396 | 378 |
| Sprache im Fokus 4. Klasse | 500 | 514 |
| Sprache im Fokus 6. Klasse | 630 | 618 |
| Mathematik 2. Klasse | 413 | 404 |
| Mathematik 4. Klasse | 500 | 516 |
| Mathematik 6. Klasse | 647 | 633 |

Die kantonale Koordinationsgruppe Schulinterne Qualitätsentwicklung (SIQE) traf sich im Rahmen der Schulleiterkonferenz unter der Leitung des Amtsvorstehers zu Austauschsitungen betreffend Entwicklung schulinterner Qualitätskonzepte und der Neuerarbeitung des Rahmenkonzepts «Qualitätsmanagement der Volksschulen Nidwalden». Dieses Rahmenkonzept wurde von einer Arbeitsgruppe neu erarbeitet. Die Präsentation fand im August 2019 statt und die Vernehmlassung dauerte von August bis Oktober 2019. Die Umsetzung in den Schulen erfolgt ab Schuljahr 2020/21.

Im Rahmen der Arbeitsgemeinschaft «Externe Evaluation von Schulen» (argev) wurde der interkantonale Austausch gepflegt.

Lehrerinnen- und Lehrerweiterbildung

In enger Zusammenarbeit mit den Partnern aus Obwalden und Uri (NORI) hat die Fachstelle für Lehrerinnen- und Lehrerweiterbildung (LWB) das Weiterbildungsprogramm für das SJ 2018/19 herausgegeben. Von den 301 Weiterbildungskursen hat die LWB-Fachstelle Nidwalden 72 Kurse entwickelt und angeboten. 103 Kurse wurden von den drei Pädagogischen Hochschulen Luzern, Schwyz und Zug übernommen. Die restlichen 126 Kurse wurden von den LWB-Fachstellen Obwalden und Uri angeboten. Rund 1'150 Kursanmeldungen erfolgten aus Nidwalden. Die NORI-Weiterbildungskurse decken in der Regel ungefähr die Hälfte der Weiterbildungsaktivitäten der Volksschullehrpersonen ab. Die andere Hälfte wird über die schulinterne Weiter-

bildung, Nachqualifikationen sowie Aktivitäten bei andern Anbietern geleistet.

Einführung Lehrplan 21

Zur Einführung des Lehrplans 21 fanden im Berichtsjahr die Vertiefungskurse und die ergänzenden Fachweiterbildungen sowie Lehrmitteleinführungen für die Lehrpersonen aller Stufen statt. Die Lehrpersonen eigneten sich in diesen Spezialangeboten weitere Fachkompetenzen an. Methodisch orientierten sich diese Kurse an den Grundlagen des kompetenzorientierten Unterrichts.

Fremdsprachen

Für den Einzelaustausch mit dem Wallis «Vas-y! – Komm!» haben sich 30 Lernende aus der 2./3. ORS angemeldet. Zum ersten Mal machte eine Nidwaldner Schule beim zweisprachigen Schneesportlager «Deux im Schnee» mit. Klassenaustausche mit der Romandie werden neu vom Kanton finanziell unterstützt. Das Angebot wurde von den Nidwaldner Schulen positiv aufgenommen und bereits mehrfach genutzt.

Ebenfalls neu ist das Programm «Sprachassistenz NW-VS» für Lehrpersonen. Die von der BKZ initiierten Französischateliers wurden auch seitens Nidwalden zahlreich gebucht.

Zentrum für Sonderpädagogik (ZSP)

Das Zentrum für Sonderpädagogik beteiligte sich aktiv an der Ausbildung zur Fachperson Schulische Heilpädagogik in Zusammenarbeit mit diversen Ausbildungsinstitutionen. Zudem wurde ein regelmässiger Austausch mit anderen vergleichbaren Institutionen gepflegt. Das ZSP hat im Jahr 2019 die Standortverantwortung für den Spitex-Bus übernommen, der von der Spitex Schweiz geschenkt wurde. Er verhilft Familien mit behinderten Kindern mobil zu bleiben.

Heilpädagogische Früherziehung (HFE)

Als Höhepunkt konnte im Herbst das Jubiläum «10 Jahre Heilpädagogische Früherziehung» mit einem Familienfest gefeiert werden. Weiter konnte nach dem Budgetabschluss des Landrates die Leistungsauftragserweiterung

Logopädie im Frühbereich vorbereitet werden. Unterstützt werden mit diesem zusätzlichen Angebot die jüngsten Kinder mit Auffälligkeiten im Spracherwerb und in der Sprachproduktion. Im Rahmen des Projekts «Kita plus» wurden Kinder mit besonderen Bedürfnissen im Chinderhuis Nidwalden von einer Heilpädagogischen Früherzieherin beraten und unterstützt.

Heilpädagogische Schule (HPS)

Die Lehrpersonen wurden in den Lehrplan 21 für Schülerinnen und Schülern mit komplexen Behinderungen in Sonder- und Regelschulen eingeführt. In einer Arbeitsgruppe wurden die dazugehörenden Themen vertieft bearbeitet. Die Autismus-Beratung unterstützte die Lehrpersonen im Schulalltag und bereicherte die HPS mit ihren Kompetenzen. Die «Unterstützte Kommunikation» wurde mit den Lernenden und den Mitarbeitenden vertieft. Der Anlass «Von der Schule zum Beruf» und der Film «Geschwisterkinder» wurden von den Eltern im Sinne von Anregungen sehr geschätzt.

Integrative Sonderschulung (IS)

Die Fachpersonen der Schulischen Heilpädagogik (SHP) sowie die Fachpersonen der Logopädie, welche zum ersten Mal Lernende in der integrativen Sonderschulung begleiten, wurden in die Abläufe eingeführt. Mit den SHP fanden zwei fachliche Austauschsitzungen statt. Bei Installationsgesprächen wurden die Aufgaben, Kompetenzen und die Verantwortung geklärt. In Zusammenarbeit mit den Schulleitungen konnten die vom Kanton verfügbaren Massnahmen in der integrativen Sonderschulung mehrheitlich mit ausgebildeten Fachpersonen umgesetzt werden.

Therapeutische Dienste: Logopädie und Psychomotoriktherapie (PMT)

Die Fachstelle für Psychomotorik-Therapie baute die Warteliste ab. Weiter konnte das Projekt «Grafomotorik» mit betroffenen Lernenden durchgeführt werden. Eine neue Form logopädischer Erfassung (LEK) konnte für Kindergartenkinder mit sprachlichen Auffälligkeiten erfolgreich eingeführt werden. Im Logopädiebereich

wurde die integrative Sonderschulung für Lernende mit komplexen sprachlichen Auffälligkeiten umgesetzt. Alle freien Stellen im Fachbereich der Logopädie konnten trotz ausgetrocknetem Stellenmarkt besetzt werden.

Schulpsychologischer Dienst (SPD)

Am 14./15. November 2019 fand die 10. Jahrestagung von Schulpsychologie Schweiz – Interkantonale Leitungskonferenz (SPILK) in Stans statt. Die Tagung war gut besucht und diente dem Austausch zu aktuellen Themen der Schulpsychologie sowie der gesamtschweizerischen Vernetzung der Leitungspersonen untereinander.

Der SPD bot den Eltern und Schulen im herkömmlichen Rahmen Diagnostik und Beratung an. Bei rund 6.6% aller Schülerinnen und Schüler der Volksschule wurde eine schulpsychologische Abklärung in Anspruch genommen. Wie in den Vorjahren zählten zu den häufigsten Anmeldegründen allgemeine Lern- und Leistungsschwierigkeiten, Lese- und Rechtschreibschwierigkeiten und Verhaltensprobleme.

Auf hohem Niveau stagnierende Anmeldezahlen und lange Wartezeiten führten zu einem erneuten Antrag auf Leistungsauftragserweiterung, der vom Landrat Ende November mit einer Pensenerhöhung von 20% angenommen wurde.

Zur internen Qualitätssicherung wurden im Team gegenseitige Hospitationen von testpsychologischen Sitzungen abgehalten und gemeinsam reflektiert.

Die eingeführte Software zur Klienten- und Schülerverwaltung wurde laufend überprüft und angepasst.

Im Frühjahr 2019 fand für alle 3. und 4. Primarklassen des Kantons in Kooperation mit dem Didaktischen Zentrum Stans, der Jugend- und Familienberatung und der Schulsozialarbeit die vierte Staffel des Präventionsprojekts «Mein Körper gehört mir!» statt.

Der SPD erarbeitete ein Konzept für ein Gruppentraining für Kinder zur Verbesserung ihrer Emotionsregulation. Zielgruppe sind Kinder im Alter von 8 bis 11 Jahren. Die Durchführung ist auf Anfang Mai bis Ende Juni 2020 geplant.

Abteilung Sport

Obligatorischer und freiwilliger Schulsport

Zur Förderung des Schulsports wurden folgende Massnahmen umgesetzt:

- Sicherstellung eines bedürfnisorientierten Lehrerweiterbildungsangebots im Fach Bewegung und Sport mit insgesamt fünf Kursen, inklusive dem kantonalen Sportkompakt-Weiterbildungstag und einem Vertiefungskurs zur neuen Sportprüfung im Rahmen der Einführung des Lehrplans 21;
- Organisation des kantonalen Polysportlagers in Tenero mit 100 Schülerinnen und Schülern;
- Angebot freiwilliger Schulsportanlässe mit 13 kantonalen Schulsporttagen für die Primar- und Orientierungsschule mit rund 3'500 Schülerinnen und Schülern;
- Durchführung der obligatorischen Sportprüfung im 8. Schuljahr;
- dem Lehrplan 21 entsprechende Überarbeitung sowie Einführung der neuen Sportprüfung für alle Sport unterrichtenden Lehrpersonen.

Projekt Purzelbaum

Im Sommer 2019 konnte die 4. Staffel des Projekts «Purzelbaum Kindergarten – ein Projekt für mehr Bewegung und gesunde Ernährung im Kindergartenalltag» erfolgreich abgeschlossen werden. Die neun Lehrpersonen absolvierten eine zweijährige Weiterbildung und empfanden diese als interessant und wichtig für die Gestaltung ihres Unterrichts. Das Projekt wird seit 2016 in Zusammenarbeit mit dem Kanton Uri durchgeführt.

Jugend + Sport

Die Abteilung Sport organisierte im Berichtsjahr insgesamt dreizehn Aus- und Weiterbildungskurse. Auf Anfang des Jahres wurde zur Förderung des Leiternachwuchses das Programm «I418coach» erfolgreich eingeführt. Mittlerweile haben 33 Nidwaldner Nachwuchtleitende die Ausbildung absolviert. Der Bund unterstützte die Jugend + Sport-Angebote der Nidwaldner Sportvereine und Sportverbände mit insgesamt CHF 405'266. Die detaillierten Zahlen der Jugendausbildung sind im Tabeleinteil ersichtlich.

Sportförderung

Der Kanton Nidwalden unterstützte im vergangenen Jahr den Nidwaldner Sport mit insgesamt CHF 952'706. Neben den 91 Sportvereinen und –verbänden profitierten unter anderem auch 14 Nidwaldner Elite-Leistungssportler von einem Förderbeitrag aus dem Swisslos Sportfonds des Kantons. Da die Anzahl Gesuche – insbesondere für Sportneubauten und -sanierungen – stark zugenommen hat und damit der Bestand des Swisslos Sportfonds stark zurückgegangen ist, mussten die bisherigen Beitragsansätze für Infrastrukturen angepasst werden. Sie fallen neu bis zu 80 % tiefer aus als bisher. Weiter wurde die Mittelvergabe für interregionale Sportverbände unter den sechs Zentralschweizer Kantonen neu geregelt und einheitlich gestaltet. Die detaillierten Zahlen zu den finanziellen Leistungen sind dem Tabellenteil zu entnehmen.

2.4.2.3 Amt für Berufsbildung und Mittelschule

Das Amt für Berufsbildung und Mittelschule (ABM) ist zuständig für alle Fragen der beruflichen und der allgemeinen Grundbildung auf der Sekundarstufe II sowie der höheren Berufsbildung und der Weiterbildung. Es vollzieht die Berufsbildungs- und die Mittelschulgesetzgebung und vertritt den Kanton in regionalen und nationalen Gremien. Ausserdem sorgt es für die Koordination der Erwachsenen- und Weiterbildung und die allgemeine Information über die Bildungsangebote sowie für die individuelle Beratung bei Vorbereitung, Wahl und Gestaltung der beruflichen Laufbahn.

Lehraufsicht

Im Sommer 2019 beendeten 399 Jugendliche ihre obligatorische Schulzeit. Dies entspricht einer Zunahme um über 10 Prozent gegenüber dem Vorjahr. Allerdings nahm die Zahl der Schulabgängerinnen und Schulabgänger aus der Orientierungsschule (ORS) gegenüber dem Vorjahr nur unwesentlich zu. Der Lehrstellenmarkt zeigte sich in der Folge nach wie vor angespannt. Rund ein Viertel der gemeldeten Lehrstellen konnte nicht besetzt werden. Der Mangel an Berufsnachwuchs manifestierte sich erneut

hauptsächlich in den Branchen Hotellerie und Gastronomie, Detailhandel sowie im Bauhaupt- und im Baubengewerbe.

Ein erfreuliches Bild zeigt die vom Bund veröffentlichte Statistik der Lehrvertragsauflösungen. Bezogen auf die Eintrittskohorte 2014 betrug die Auflösungsquote im Kanton Nidwalden bis Ende 2018 lediglich 13 Prozent (CH: 21 %) und die Wiedereinstiegsquote erreichte 88.9 Prozent (CH: 78.9 %). Bezogen auf die Eintrittskohorte 2013 sind bis Ende 2018 lediglich 2.9 % der Lernenden aus dem System der beruflichen Grundbildung ausgetreten (CH: 6.0 %). Damit belegt der Kanton Nidwalden im gesamtschweizerischen Vergleich den zweiten Rang hinter Appenzell Innerrhoden.

In Berufen mit gefährlichen Arbeiten erforderten Änderungen der Jugendarbeitsschutzverordnung die Überprüfung und Ergänzung von sämtlichen Bildungsbewilligungen im Hinblick auf die Umsetzung von begleitenden Massnahmen der Arbeitssicherheit und des Gesundheitsschutzes. Dieser Prozess konnte per 31. Juli 2019 erfolgreich abgeschlossen werden.

Die Qualifikationsverfahren 2019 wurden von 392 Kandidatinnen und Kandidaten absolviert. Mit einer Bestehensquote von 96.9 Prozent fiel das Resultat gegenüber dem Vorjahr wieder deutlich besser aus. Im Rahmen von drei Diplomfeiern, die mit rund 2400 Gästen sehr gut besucht waren, konnte 350 jungen Berufsleuten das eidgenössische Fähigkeitszeugnis und 30 weiteren das eidgenössische Berufsattest übergeben werden.

Obwohl die sechste Durchführung des Projekts «Berufsbildung öffnet Türen» terminlich mit der Iheimisch 2019 im Konflikt stand, öffneten erneut 78 Nidwaldner Lehrbetriebe am 29. Mai und am 5. Juni 2019 jeweils nachmittags ihre Türen und ermöglichten 137 Schülerinnen und Schülern der 7. und 8. ORS-Klassen einen Berufs- und Betriebseinblick. Die Evaluation des Projekts ergab erneut eine hohe Zufriedenheit der Lehrbetriebe, auch wenn sie sich mehrheitlich eine grössere Beteiligung der Schülerinnen und Schülern gewünscht hätten.

Vom 22. bis 27. August 2019 fanden im russischen Kazan die WorldSkills 2019 statt. Der Kanton Nidwalden war an diesem Anlass mit einer Teilnehmerin im Beruf Beklei-

dungsgestalterin vertreten, die einen ausgezeichneten Diplomrang erzielte. Erfolgreich war auch die 12. Zentralschweizer Bildungsmesse ZEBI, die vom 7. bis 10. November 2019 in der Messe Luzern durchgeführt wurde. Mit dem Besuch von 30 Nidwaldner Schulklassen, 36 Lehrpersonen und 430 Schülerinnen und Schülern konnte ein neues Rekordergebnis erzielt werden.

Berufs- und Studienberatung

Im Sommer 2019 beendeten 399 (Vorjahr 361) Jugendliche ihre obligatorische Schulzeit. Die alljährlich durchgeführte Schulendumfrage zeigte, dass die berufliche Grundbildung nach der obligatorischen Schulzeit nach wie vor sehr beliebt ist (63%). Rund 70% der Jugendlichen, die eine Lehre starteten, haben einen Betrieb im Kanton Nidwalden gefunden. Junge Frauen entschieden sich zu einem grossen Teil für Dienstleistungsberufe wie Fachfrau Gesundheit oder Kauffrau. Bei den männlichen Jugendlichen belegten die Berufe Zimmermann und Elektroinstallateur die ersten beiden Plätze. Die Berufe Informatiker, Kaufmann und Zeichner belegten Platz drei. Bei den Jugendlichen, die eine weiterführende Schule besuchen (27%), entschieden sich die allermeisten für die kantonale Mittelschule. Weniger gewählt wurden Bildungsgänge der Fachmittelschule. Bei Jugendlichen, die noch ein Zwischenjahr beanspruchen (10%) zeigte sich, dass die Hälfte der Jugendlichen das kombinierte Brückenangebot bevorzugen. Auffallend oft wurden private Zwischenjahre eingelegt, die einen hohen Praxisanteil beinhalten. Wie im Vorjahr wurden einige Praktikumsverträge abgeschlossen. In den Herbstferien führte die Berufs- und Studienberatung Nidwalden mit Obwalden zusammen gemeinsam Berufsinformationstage (BIT) durch. Rund 300 Schülerinnen und Schüler der 2. ORS und der Werkschule besuchten die knapp 50 Veranstaltungen.

Auch in diesem Jahr informierte die Berufs- und Studienberatung alle Lernenden des letzten Lehrjahres an der Berufsfachschule Nidwalden in Stans zum Übertritt von der Sekundarstufe II ins Berufs- und Arbeitsleben. Sie zeigte wesentliche Aspekte und Merkmale auf, damit der Übergang in eine Anstellung oder der Start in eine Weiterbildung gelingen kann.

In der gemeinsamen Erklärung zu den bildungspolitischen Zielen von Bund und Kantonen von 2015 wurde die Weiterentwicklung der Berufs-, Studien- und Laufbahnberatung als Ziel aufgenommen. In der Folge haben die Verbundpartner (Bund, Kantone und Organisationen der Arbeitswelt) entschieden, im Rahmen der Initiative «Berufsbildung 2030», die Information und Beratung über die gesamte Bildungs- und Berufslaufbahn als eine von sechs Stossrichtungen zu stärken. Daraus abgeleitet wird im Rahmen eines Projekts eine nationale Strategie der Berufs-, Studien- und Laufbahnberatung entwickelt, deren Umsetzung die Berufs- und Studienberatung in den folgenden Jahren fordern wird.

Im Rahmen der Förderung des inländischen Arbeitskräftepotenzials hat der Bundesrat im Mai 2019 die Umsetzung einer kostenlosen Standortbestimmung, Potenzialabklärung und Laufbahnberatung für Erwachsene ab 40 Jahre im Zeitraum 2019-2024 beschlossen. Er hat das Staatssekretariat für Bildung, Forschung und Innovation (SBFI) beauftragt, die Massnahme gemeinsam mit den Kantonen umzusetzen. Entsprechende Vorbereitungsarbeiten wurden in Angriff genommen, mit dem Ziel das Programm in den Jahren 2021-2024 umzusetzen.

Berufsfachschule

Im August 2019 unterrichteten an der Berufsfachschule Nidwalden 52 Lehrpersonen. Der Frauenanteil lag bei 56 Prozent. Ausgebildet wurden rund 705 Lernende vorwiegend aus den Kantonen Nidwalden und Obwalden in 52 Klassen in den Berufen

- Automobil-Fachmann/-frau EFZ
- Automobil-Mechatroniker/-in EFZ
- Coiffeur/Coiffeuse EFZ
- Detailhandelsassistent/-in EBA
- Detailhandelsfachmann/-frau EFZ
- Elektroinstallateur/-in EFZ
- Kaufmann/-frau EFZ mit und ohne lehrbegleitende Berufsmaturität
- Konstrukteur/-in EFZ
- Montage-Elektriker/-in EFZ
- Polymechaniker/-in EFZ

sowie im kombinierten und integrativen Brückenangebot.

Zusätzlich belegten 396 Erwachsene insgesamt 43 Weiterbildungskurse in den Bereichen Fremdsprachen, Deutsch für fremdsprachige Erwachsene und Kultur.

Die Anzahl Schulanmeldungen in den verschiedenen Berufen zeigt wie schon in den vergangenen Jahren eine hohe Volatilität. Obwohl sie über alle Berufe hinweg gegenüber dem Vorjahr um 7.5 Prozent zunahm, ist die Gesamtzahl der Lernenden in der beruflichen Grundbildung weiterhin rückläufig. Den grössten Zuwachs an Neueintritten verzeichneten die Elektroberufe (+68 % gegenüber 2018; +11 % gegenüber 2014) und die Detailhandelsberufe (+21 % gegenüber 2018; –22 % gegenüber 2014). Weiterhin abnehmend sind hingegen die Schulanmeldungen in den kaufmännischen Berufen (–10 % gegenüber 2018; –27 % gegenüber 2014). Diese erheblichen Schwankungen stellen für die Schulleitung eine Herausforderung bei der Schuljahresplanung dar, ist sie doch jeweils mit grossen Unsicherheiten behaftet. Die Anzahl der Lernenden in den Brückenangeboten hat sich nur unwesentlich verändert.

Die Berufsfachschule wurde am 6. und 7. November 2019 nach der Norm ISO 9001:2015 zertifiziert. Der Auditbericht sowie die Ergebnisse aus den bei Lehrpersonen und Lernenden durchgeführten Befragungen attestieren der Berufsfachschule eine erfolgreiche Tätigkeit. Bestätigt wurde dies durch die Erfolgsquote von 95 Prozent in den Qualifikationsverfahren.

Auch 2019 bildete die digitale Transformation in der Berufsbildung ein Schwerpunktthema. Drei Lehrpersonen nahmen die Weiterbildung «CAS Lernen digital» in Angriff und werden in Zukunft den pädagogischen Support für das Lehrerkollegium sicherstellen. Zudem starteten die Vorbereitungsarbeiten für die bevorstehenden Berufsreformen KV 2022 und Detailhandel 2022+. Schliesslich erfolgten auch Vorarbeiten zur Sanierung des Berufsschulhauses, die in drei Etappen vor und während der Sommerferien 2020 bis 2022 erfolgen wird.

Mittelschule Kollegium St. Fidelis

Im Schuljahr 2018/19 wurden 28 Klassen mit 480 Schülerinnen und Schülern geführt, in denen insgesamt 70 Lehrerinnen und Lehrer unterrichteten. Am 15. Juni 2019

konnten 75 Schülerinnen und Schüler das Maturazeugnis aus der Hand des Bildungsdirektors entgegennehmen. Wiederum wurden von der Schindler Kulturstiftung besonders gute Maturaarbeiten ausgezeichnet. Drei Maturaarbeiten wurden zudem für den Final von «Schweizer Jugend forscht» qualifiziert, wobei aufgrund der anstehenden Maturavorbereitung nur eine Schülerin teilnahm und mit dem Prädikat «gut» ausgezeichnet wurde.

Die Unterstützung der Schülerkommission und deren Arbeit wurden auch im Jahr 2019 fortgesetzt. Zwei Schülervollversammlungen hatten Anträge zur Folge, die teilweise umgesetzt werden konnten. So wurde beispielsweise für alle Schülerinnen und Schüler Ecosia als Standard-Suchmaschine eingerichtet. Ecosia investiert mindestens 80 % ihres Gewinns in das Pflanzen von Bäumen. Die Umstellung verursacht keine Kosten. Ein alter Antrag, anonymisierte Prüfungen durchzuführen, wurde nicht mehr weiter unterstützt und zurückgezogen.

Zwei Jahre nach Einführung wurde das Fachzimmersystem durch die Steuergruppe evaluiert. Nach anfänglich grosser Skepsis der Schülerinnen und Schüler ergab die Evaluation, dass die Akzeptanz gestiegen ist. Ein Drittel findet die Umstellung in Ordnung, ein Drittel ist neutral und ein Drittel lehnt sie nach wie vor ab. Im Lehrkörper ist die Umstellung vollständig akzeptiert.

Aufgrund eines Wiedererwägungsgesuchs hat die Arbeitsgruppe zur Überprüfung des Schwerpunkt- und Ergänzungsfachangebots der kantonalen Mittelschule Nidwalden ihren Entscheid vom 28. Mai 2018 zur Reduktion des Angebots am 26. August 2019 noch einmal diskutiert, den ursprünglichen Beschluss jedoch bestätigt.

Der Mittelschulrat hat am 3. Juni 2019 eine neue Stundentafel verabschiedet. Anlass für die Revision der Stundentafel war einerseits die Einführung des obligatorischen Fachs Informatik, das aufgrund einer Änderung des Maturitäts-Anerkennungsreglements eingeführt wird, und andererseits erforderliche Änderungen aufgrund der beschlossenen Reduktion des Schwerpunkt- und Ergänzungsfachangebots. Die Revision erfolgte in enger Zusammenarbeit mit den Lehrpersonen und wurde im Rahmen einer Teilrevision der Mittelschulverordnung durch den

Regierungsrat bestätigt. Die Umsetzung erfolgt einlaufend ab dem Schuljahr 2020/21.

Im vergangenen Schuljahr konnten insgesamt 6 Schülerinnen und Schüler vom Sportförderungskonzept profitieren. Dieses sieht eine Teildispensation von nicht promotionswirksamen Fächern vor. Das Konzept ist etabliert und entlastet die jugendlichen Athletinnen und Athleten spürbar.

Die traditionellen Sonderwochen im Frühling und im Herbst sowie die Gesundheitsförderungstage ergänzten das breite Spektrum des gymnasialen Unterrichtsangebotes.

Das Kollegium St. Fidelis führte im Schuljahr 2018/19 zwei Handy-freie Wochen durch. Die Erfahrungen ermutigen, diese Sensibilisierungsmassnahme weiterzuführen. Prioritäres Ziel der Aktion ist es, alle Schulsehörerigen – auch die Lehrpersonen nehmen teil – auf die Abhängigkeit von diesem Kommunikationsinstrument aufmerksam zu machen.

2.4.2.4 Amt für Kultur

Das Amt für Kultur nimmt gegenüber der Bildungsdirektion und dem Regierungsrat Planungs- und Sachbearbeitungsaufgaben in den Bereichen Kulturpflege und Kulturförderung, Kulturgüterschutz, Denkmalpflege, Nidwaldner Museum und Kantonsbibliothek wahr.

Kulturförderung

Als Geschäftsstelle für die Kulturkommission organisierte das Amt für Kultur die Bearbeitung der eingegangenen Gesuche von Dritten und die Leistungsvereinbarungen mit diversen Kulturveranstaltern. Insbesondere erneuerte die Kommission die Leistungsvereinbarungen mit den Stanser Musiktagen für 2020 bis 2022 und mit der Ermitage Beckenried für 2020 bis 2023. In einer Arbeitsgruppe wurde die zukünftige Finanzierung des Betriebs des Jugendkulturhauses Senkel besprochen. Eine andere Arbeitsgruppe begleitete als Jury das Kunst und Bau Projekt mit dem Künstler Roland Heini bei der Restaurierung des Regierungsgebäudes.

Zusammen mit der Kulturförderung des Kantons Obwalden wurden die Werkbeiträge 2019 vergeben.

Die Bestrebungen, mit den andern Zentralschweizer Kantonen eine Zentralschweizer Filmstiftung zu gründen, wurden aufgrund der unterschiedlichen Interessen abgebrochen. Die Innerschweizer Kulturstiftung hat zusammen mit dem Amt für Kultur den Innerschweizer Kulturpreis an den Nidwaldner Bildhauer Rochus Lussi vergeben. In Zusammenarbeit mit der Schweizerischen Gesellschaft für Kunstgeschichte konnte die Überarbeitung des gut hundertjährigen Werks «Kulturdenkmäler des Kantons Nidwalden» gestartet werden.

Kulturgüterschutz

Die Arbeit an der Totalrevision des Kulturgüterschutzgesetzes kam im Berichtsjahr gut voran. So konnte die externe Vernehmlassung durchgeführt und ausgewertet werden. Das revidierte Gesetz soll auf den 1. Januar 2021 in Kraft treten.

Nidwaldner Museum

Neben den drei Dauerausstellungen realisierte das Nidwaldner Museum im Salzmagazin eine Wechselausstellung zum Thema Jagd in Nidwalden, im Winkelriedhaus zwei Ausstellungen mit den Künstlern Athene Galiziadis und Rudolf Blättler. Zudem konnte mit dem neuen Veranstaltungsformat «Sommer im Museum» im Winkelriedhaus ein breites Publikum angesprochen werden. Das Sammlungskonzept wurde überarbeitet und präzisiert. Angekauft wurden je zwei Werke der beiden Nidwaldner Künstler Fredy Odermatt, Stans, und Donato Amstutz, Paris. Im Bereich Vermittlung arbeitete das Museum weiter an den ergänzenden Unterlagen zum Lehrplan 21, die es den Lehrpersonen ermöglichen, die Themen der Ausstellungen des Museums direkt in den Unterricht aufzunehmen. Die Unterlagen stehen auf dem Zentralschweizer Bildungsserver zebis.ch zum freien Herunterladen bereit.

Kantonsbibliothek

Die Besucher- und Ausleihzahlen zeigen einen weiteren leichten Anstieg – nicht nur im digitalen, sondern auch im analogen Bereich.

Im Rahmen des Kantonsauftritts an der Gewerbeausstellung Iheimisch 2019 präsentierte die Kantonsbibliothek

ihre Dienstleistungen. Dies war ein neuer Weg, auch ausserhalb der Bibliotheksräumlichkeiten auf sich aufmerksam zu machen.

Der Landratsausflug 2019 führte die Parlamentarierinnen und Parlamentarier in die Kantonsbibliothek. Es wurden Einblicke in die verschiedensten Aufgaben und Angebote der Bibliothek und ein Ausblick in die Zukunft gewährt.

Denkmalpflege

Im Berichtsjahr haben zehn Sitzungen der Denkmalpflegekommission stattgefunden. Die Konferenz der Schweizer Denkmalpflegerinnen und Denkmalpfleger hat ihre Jahrestagung in Nidwalden durchgeführt. Der Stammtisch Denkmalpflege fand in Hergiswil statt und widmete sich dem Thema «Farbe im Ortsbild». Zum Tag des Denkmals ist die dritte Publikation «Baukultur in Nidwalden – Ortsbilder in Schwarzweiss» erschienen, die Ortsbildaufnahmen aus den 1970er Jahren zeigt. Mit dem Historischen Verein hat die Denkmalpflege eine Veranstaltung in Ennetbürgen und eine Fahrt nach St. Gerold durchgeführt. Die Denkmalpflegekommission hat im Rahmen einer

Weiterbildung das Atelier von Architekt Peter Zumthor in Haldenstein besucht.

Abgeschlossene Restaurierungen (Auswahl)

Gde. Buochs, Güterstrasse 7, Fassadenteilrestaurierung

Gde. Buochs, Quai 1, Fensterteilersatz

Gde. Hergiswil, Klimeshornkapelle

Gde. Oberdorf, Bauernhaus Brückensitz

Gde. Stans, Höfli-Gaden (Chäslager)

Gde. Stans, Knirikapelle

Gde. Stans, Mürgstrasse 1

Gde. Stans, Rathausplatz 6, Fensterteilersatz

Laufend und in Vorbereitung

Gde. Wolfenschiessen, Vorder Ey

Schutzentlassungen

keine

Feststellungsentscheidverfahren

keine

2.4.3 Vernehmlassungen an den Bund

| Bildungsdirektion | Beschluss des Regierungsrates | Antwort |
|--|--------------------------------|--|
| Hochschulen. Änderung des ETH-Gesetzes | Nr. 56 vom 29. Januar 2019 | Zustimmung zu den Neuerungen im Bereich Governance. Verzicht auf Stellungnahme zu den Änderungen des ETH-Gesetzes |
| Totalrevision der Verordnung über das Bundesinventar der schützenswerten Ortsbilder der Schweiz | Nr. 150 vom 12. März 2019 | Grundsätzliche Zustimmung; diverse Ergänzungsvorschläge zu einzelnen Artikeln |
| Entwurf zum Bundesgesetz über die Eidgenössische Hochschule für Berufsbildung | Nr. 152 vom 12. März 2019 | Grundsätzliche Zustimmung; Hinsichtlich der Finanzierung bedarf es noch mehr Klarheit |
| Bundesgesetz über die internationale Zusammenarbeit und Mobilität in der Bildung | Nr. 308 vom 13. Mai 2019 | Grundsätzliche Zustimmung; Anbringung gewisser Vorbehalte zu Art. 4 und Art. 8 |
| Bundesgesetz über den Jugendschutz in den Bereichen Film und Videospiele | Nr. 425 vom 18. Juni 2019 | Grundsätzliche Zustimmung; Beantwortung Fragebogen, Anbringung einiger Vorbehalte |
| Teilrevision der Sportförderungsverordnung (SpoFöV), der Verordnung über Sportförderprogramme und -projekte (VSpoFöP), der Verordnung über «Jugend und Sport» (J+S-V-BASPO) und der Verordnung über die Informationssysteme des Bundes im Bereich Sport (IBSV) | Nr. 580 vom 10. September 2019 | Grundsätzliche Zustimmung; einige Hinweise zur SpoFöV |
| Botschaft zur Förderung der Kultur in den Jahren 2021–2024 (Kulturbotschaft) | Nr. 581 vom 10. September 2019 | Zustimmung zur Stellungnahme der EDK. Ausführliche Bemerkungen und Ergänzungen zu den einzelnen Förderbereichen |
| Änderung des Bundesgesetzes über die Förderung der Forschung und der Innovation | Nr. 846 vom 17. Dezember 2019 | Grundsätzliche Zustimmung; spezifischer Änderungsantrag. Innovation soll auch für die Bereiche Geistes-, der Sozialwissenschaften und der Kultur berücksichtigt werden |

Käserei Boden

Bergkäserei
ASCHWANDEN
SEELISBERG

Der Nase nach!

KYSEREI
BÜRG
LÄNDERBÜNDEN

Odermatt Käserei AG
6383 Dallenwil
Dallenwiler Gelschäs
einzigartig ECHT



Käserei
Fahrmattli



ALPKÄSEREI BLEIKI



2.5 Landwirtschafts- und Umweltdirektion

2.5.1 Einleitung

Funktionsbeschreibung

Der Kanton Nidwalden ist geprägt von seiner schönen Natur. Inmitten von Wiesen, Weiden und Wäldern finden sich zahlreiche wertvolle Naherholungsgebiete, die von Einheimischen und von Gästen gleichermaßen geschätzt werden. Die Aufgabe der Landwirtschafts- und Umweltdirektion ist es, Sorge zu tragen, dass dieser Lebensraum erhalten bleibt und ein Gleichgewicht zwischen Schutz und Nutzung unserer Umwelt gefunden werden kann. Darum kümmern sich die Mitarbeitenden des Amtes für Landwirtschaft (ALW), des Amtes für Wald und Energie (AWE) und des Amtes für Umwelt (AfU).

Jahr in Zahlen

- Der Anteil der Biobetriebe in der Landwirtschaft steigt weiter an und beträgt 20%.
- Der Rindviehbestand beträgt 12'000 Stück (Reduktion um 1 % gegenüber dem Vorjahr).

Personalbestand

| Landwirtschafts- und Umweltdirektion (Vollzeitstellen Ende Jahr) | 2018 | | 2019 | |
|---|-------------|----------|-------------|----------|
| | besetzt | offen | besetzt | offen |
| Direktionssekretariat | 0.5 | – | 0.5 | – |
| Amt für Landwirtschaft | 7.0 | – | 7.0 | – |
| Amt für Wald und Energie | 6.7 | – | 6.7 | – |
| Amt für Umwelt | 9.1 | – | 9.1 | – |
| Total | 23.3 | – | 23.3 | – |

2.5.2 Tätigkeiten der Ämter

2.5.2.1 Direktionssekretariat

Das Direktionssekretariat ist die Stabsstelle der Direktion und als solche für die Koordination und termingerechte Erledigung der Direktionsgeschäfte verantwortlich. Neben der Erarbeitung und Redaktion von Regierungsratsbeschlüssen werden Stellungnahmen, Vernehmlassungen und Mitberichte verfasst sowie parlamentarische Vorstösse beantwortet. Ferner unterstützt das Direktionssekretariat den Direktionsvorsteher sowie die Amtsleiter bei verschiedenen Korrespondenzen.

Die Beratung der Ämter bei konkreten rechtlichen Problemen und beim Erlass von Verfügungen und Entscheiden gehört ebenso zu den Tätigkeiten wie deren Unterstützung beim Verfassen von Regierungsratsbeschlüssen. Das Direktionssekretariat leitet zudem Gesetzgebungsprojekte – im Berichtsjahr hervorzuheben sind das neue Gewässergesetz sowie die Energiegesetzgebung – und arbeitet in verschiedenen direktionsübergreifenden Projekten unterstützend mit.

2.5.2.2 Amt für Landwirtschaft

Rahmenkredit Landwirtschaft 2020–2023

Am 28. Mai 2019 genehmigte der Landrat den Rahmenkredit zur Förderung der Landwirtschaft 2020–2023 in der Höhe von CHF 5.96 Millionen. Damit wird der Rahmenkredit in unveränderter Höhe weitergeführt. Die Fördermassnahmen richten sich nach der kantonalen Landwirtschaftsgesetzgebung und werden inhaltlich unverändert weitergeführt. Gefördert werden besonders landschaftsverträgliche und ressourceneffiziente Bewirtschaftungsmethoden, die Biodiversität, tierfreundliche Produktionsformen, sowie die Viehzucht und der Viehabsatz. Weiter werden die Erarbeitung von Entscheidungsgrundlagen, Strukturverbesserungsmassnahmen, die Absatzförderung von hochwertigen einheimischen Produkten und Ersatzpflanzungen von Hochstamm-Feldobstbäumen unterstützt.

Entwicklung und Förderung der Landwirtschaft

Das Amt für Landwirtschaft vollzieht die Agrarmassnahmen des Bundes und arbeitet dabei eng mit anderen Kantonen und dem Bundesamt für Landwirtschaft zusammen. Der Informationsaustausch erfolgt über die Konferenz der kantonalen Landwirtschaftsämter (KOLAS). An drei Tagungen behandelte die KOLAS folgende Themen: Agrarpolitik ab 2022, Kompetenzzentrum Boden, Aktionsplan Pflanzenschutz, Evaluation der Biodiversitätsförderung und Einkommensmonitoring Landwirtschaft. Die KOLAS-Zentralschweiz thematisierte an ihren Sitzungen die verstärkte Zusammenarbeit in der Pflanzengesundheit, die Umsetzung des risikobasierten Kontrollsystems und der Gewässerschutzkontrollen, die «Regionalen Landwirtschaftliche Strategien» im Rahmen der AP 22+ sowie Ammoniakreduktionsmassnahmen. Weiter führte die KOLAS-Zentralschweiz je einen Informationsaustausch mit den Zentralschweizer Umweltschutzämtern, den Zentralschweizer Fachstellen für Natur- und Landschaftsschutz sowie dem Zentralschweizer Bauernbund durch. Mit den bäuerlichen Organisationen fand ein regelmässiger Informationsaustausch zu aktuellen zu Themen statt.

Forum Landwirtschaft Nidwalden

Das Forum Landwirtschaft befasst sich mit wichtigen landwirtschaftlichen Themen und steht der Landwirtschafts- und Umweltdirektion sowie dem Amt für Landwirtschaft als beratendes Gremium zur Seite. Mitglieder des Forums sind Vertreter oder Vertreterinnen von landwirtschaftlichen Organisationen, den Parteien, der Korporationen, dem Gewerbeverband, der Tourismusorganisation, den Umweltorganisationen und der landwirtschaftlichen Vereinigung des Landrates.

Das Herbstseminar 2019 des Forums Landwirtschaft setzte sich mit den politischen Rahmenbedingungen des Bundes auseinander.

Weiter formulierten die Forumsmitglieder anstehende Herausforderungen der Nidwaldner Landwirtschaft. Dazu gehören unter anderem der Klimawandel, die Digitalisierung, der Branchenstandard «Nachhaltige Schweizer Milch» oder die Stärkung der Wertschöpfung. Die

Themen sollen den verantwortlichen Instanzen/Organisationen zugeteilt und weiterverfolgt werden. Die Arbeitsgruppe «Problempflanzen im Futterbau» informierte über den Stand des Projektes «Borstenhirse», welches Ende 2020 abgeschlossen wird.

Boden- und Pachtrecht

Handänderungen von landwirtschaftlichem Grundbesitz ausserhalb der Familie müssen von der zuständigen kantonalen Behörde bewilligt werden. Dasselbe gilt für Realteilungen/Zerstückelungen und die Überschreitung der Belastungsgrenze. Das Amt für Landwirtschaft ist zuständig für Bewilligungen im Sinne des Bundesgesetzes über das bäuerliche Bodenrecht. Im Jahr 2019 konnten 13 Gesuche betreffend das bäuerliche Bodenrecht abgeschlossen werden. Bezüglich des landwirtschaftlichen Pachtrechts wurden drei Entscheide gefällt.

Gewässerschutz

Das Amt für Landwirtschaft ist zuständig für den baulichen und stofflichen Gewässerschutz. Die Aufgabe im baulichen Gewässerschutz besteht vorwiegend in der Berechnung von Lager- und Stapelvolumen. Damit wird sichergestellt, dass der Hofdünger für die erforderliche Dauer gelagert werden kann. Auch wird jeweils im Baubewilligungsverfahren zur fachgerechten Entsorgung des Regenwassers Stellung genommen. Im Berichtsjahr konnten im baulichen Gewässerschutz 20 Baubewilligungen für Stallbauten (Neu- oder Umbauten, Sanierungen) erteilt werden.

Damit die Pflanzen optimal und zum richtigen Zeitpunkt mit Nährstoffen versorgt werden, werden betriebsspezifische Nährstoffbilanzen gerechnet. Im Zusammenhang mit der Bilanzierung von Nährstoffbilanzen wird weiterhin die Futterbilanz für die graslandbasierte Milch- und Fleischproduktion (GMF) gerechnet. Beim Programm Hofdüngerflüsse (HODUFLU) nimmt das Amt für Landwirtschaft die Support-Funktion wahr.

Tierschutz

Das Amt für Landwirtschaft unterstützt die Nidwaldner Nutztierhalter mit einzelbetrieblichen Beratungen wie auch beim Erstellen von Gesuchen für einzelbetriebliche Ausnahmebewilligungen im baulichen Tierschutz.

Agrardatenverwaltung und Direktzahlungen

Das Amt für Landwirtschaft ist verantwortlich für den Unterhalt des landwirtschaftlichen Betriebsregisters und die damit verbundene alljährliche landwirtschaftliche Betriebsstrukturdatenerhebung des Bundes. Diese dient unter anderem als Grundlage für die Berechnung der Direktzahlungen, aber auch dem Vollzug anderer Fachbereiche (z.B. Veterinärwesen, Statistik). Die Administration erfolgt über die Software-Anwendung «Agricola», welche mit elf weiteren Kantonen und der Firma Labcom AG unterhalten und weiterentwickelt wird. Im Berichtsjahr wurde die Anbindung an die geografische Datenverarbeitung (AgriGIS) sowie die Integration (single sign-on) in die Datenplattform «agate.ch» des Bundes realisiert.

Das Berichtsjahr 2019 beinhaltete keine gravierenden Veränderungen und Mittelverschiebungen. Gesamthaft wurden CHF 21.95 Millionen (Vorjahr CHF 21.80 Millionen) Direktzahlungen und Beiträge des Bundes an die Nidwaldner Landwirtschaft ausgerichtet; dies entspricht einem Anstieg von 0.7% gegenüber dem Vorjahr. Ursächlich hierfür sind die Anstiege beim Tierwohl (zusätzliche RAUS-Beiträge) und bei der Sömmerung (neu umgelagerte Beiträge für gemolkene Tiere).

401 (407) Ganzjahresbetriebe und 128 (128) Sömmerungsbetriebe waren direktzahlungsberechtigt.

Beim überwiegenden Teil der Landwirte resultierten aus den Betriebskontrollen keine Beanstandungen. Beitragskürzungen von insgesamt CHF 34'310 mussten bei 112 Betrieben vorgenommen werden.

Kantonale Fördermassnahmen

Hochstammbäume

Die Ersatzpflanzungen von 70 Hochstammbäumen, welche die heimische Landschaft aufwerten, wurden mit insgesamt CHF 14'000 unterstützt. Mit dieser Massnahme wird der Rückgang der Feldobst-Hochstammbäume reduziert.

Absatzförderung

Im Berichtsjahr konnten bei zwei Projekten Beiträge zur Absatzförderung von Landwirtschaftsprodukten zugesichert werden. Die Gesuche betrafen die Direktvermarktung und eine Informationskampagne.

Schleppschlauch und Graslandbasierte Milch- und Fleischproduktion

Im Berichtsjahr setzten 109 Betriebsleiter den Schleppschlauch auf ihren Feldern ein, was rund einem Viertel aller direktzahlungsberechtigten Betriebe entspricht. Nebst dem Schleppplacheinsatz unterstützt der Kanton Nidwalden auch Betriebe, welche beim Bundesprogramm graslandbasierte Milch- und Fleischproduktion GMF angemeldet sind und die Anforderungen erfüllen. Der Kanton Nidwalden richtet einen Zusatzbeitrag von CHF 30/ha Grünlandfläche aus (Bund: CHF 200/ha), wenn die Jahresration der gehaltenen Raufutterverzehrer grösstenteils aus Wiesen- und Weidefutter besteht.

Strukturverbesserungen und soziale Begleitmassnahmen

Strukturverbesserungen

Im Jahr 2019 sind für Total CHF 690'190 Kantonsbeiträge zugesichert worden. Sieben Projekte betreffen den landwirtschaftlichen Tiefbau. Sie umfassen drei Sanierungsprojekte von Hoferschliessungsstrassen, ein Sanierungsprojekt eines Bewirtschaftungsweges inkl. zwei Brücken und ein Sanierungsprojekt einer Wasserversorgung im Alpgebiet. Dazu kommt ein Wiederinstandstellungsprojekt einer grossen Alp-Erschliessungsbrücke sowie ein periodisches Wiederinstandstellungsprojekt (grössere Unterhaltsarbeiten) in einem Alpgebiet, welches mehrere Alperschliessungen zu verschiedenen Alpen beinhaltet. Neben altersbedingten Schäden sowie Naturereignissen fordern auch neue Benutzer- und Sicherheitsstandards Instandstellungen.

Im landwirtschaftlichen Hochbau konnte bei sieben Ökonomiegebäuden (vier Neu- und drei Um-/Anbauprojekte) Beiträge zugesichert werden. Vier Projekte betreffen Ställe, zwei Remisen und eines einen Stallumbau für ein automatisches Melksystem. Strukturveränderungen

infolge von Betriebsvergrösserungen und/oder Produktionsumstellungen mit effizienter gestalteten Arbeitsabläufen wie erhöhtem Tierkomfort begründen die verschiedenen baulichen Veränderungen im Hochbau. Durch die Investitionshilfen von Bund und Kanton können im Kanton Nidwalden Strukturverbesserungsprojekte im Hügel- wie vor allem im Berg- und Alpgebiet unterstützt werden. Damit wird auch ein Beitrag zur dezentralen Besiedlung geleistet und die Pflege des Berg- und Alpgebietes ist gewährleistet.

Soziale Begleitmassnahmen

Im Jahr 2019 ist kein Betriebshilfedarlehen ausgelöst worden. Bezüglich Umschulungen sind beim Amt für Landwirtschaft keine Anfragen eingegangen.

Pflanzenschutz / Obstbau

Im Jahr 2019 waren insgesamt elf Obstbäume von einer Feuerbrand-Rodung betroffen. Damit ist 2019 ein vergleichsweise mildes Feuerbrandjahr. Ein Grossteil der Rodungen ist wiederum auf die feuerbrandanfällige Birnen-Sorte Gelbmöstler zurückzuführen.

Beratung und Weiterbildung

Herdenschutzberatung

Durch Grossraubtiere sind im Berichtsjahr keine Risse an Nutztieren zu verzeichnen.

Angrenzend an den Kanton Nidwalden wurde im Frühjahr und Herbst 2019 in Seelisberg/Volligen jeweils eine Wolfssichtung verzeichnet. Wiederum wurden die Kleintierhalter mit dem SMS Frühwarnsystem über die nahe Anwesenheit des Wolfes informiert.

Ob sich der Wolf vermehrt von den elektrifizierten Zaunanlagen fernhält oder ob genügend anderweitige Nahrungsgrundlage vorhanden ist, kann nicht beurteilt werden. Feststellbar ist, dass die Kleintierhalter die Schafefachmännisch mit Strom einzäunen.

Gruppenberatung – Weiterbildung

Das gemeinsame Weiterbildungsprogramm der Kantone Uri, Obwalden und Nidwalden für Bäuerinnen und Bauern wurde abermals mittels eines Kalenders publiziert. Das

Programm wird in enger Zusammenarbeit mit den bäuerlichen Organisationen der drei Kantone erarbeitet und beinhaltete 2018/2019 insgesamt 49 Kurse. Im breiten Angebot sind auch Weiterbildungsveranstaltungen der übrigen Zentralschweizer Beratungsdienste enthalten. Aus dem Kanton Nidwalden nutzten 498 Bäuerinnen und Bauern die Gelegenheit sich weiterzubilden oder sich über aktuelle Themen zu informieren.

Einzelberatung

Mitarbeiter eines externen Fachbüros führten im Rahmen einer Leistungsvereinbarung mit dem Kanton sechs Beratungen durch. Dabei ging es um Themen der zu hohen Arbeitsbelastung oder finanziellen Belastung (Erstanlaufstelle).

Zudem wurde die Erstellung von vier Betriebskonzepten mit finanziellen Beiträgen unterstützt. Die Konzepte bieten Entscheidungsgrundlagen für Betriebsumstellungen oder Betriebsaufgaben und stellen ein zunehmendes Bedürfnis dar.

Leistungsaufträge Dritter:

Kontrollwesen/Kontrolldienst KDSNZ

Der Landwirtschaftliche Kontrolldienst Schwyz, Nidwalden, Zug (KDSNZ), welcher gestützt auf eine Verwaltungsvereinbarung der drei Kantone seit 2002 besteht, ist seit 2004 als akkreditierte Inspektionsstelle für landwirtschaftliche Produktions- und Anbauformen sowie Tierhaltungsbedingungen (SIS 0105) tätig. Im Berichtsjahr wurde die Akkreditierung durch die Schweizerische Akkreditierungsstelle (SAS) bis ins Jahr 2024 erneuert.

2.5.2.3 Amt für Wald und Energie

Naturgefahren

Im Rahmen der integralen Naturgefahrenabwehr (Gefahrenkarten erstellen, Gefahrenräume meiden, Objektschutz bei Bauten in Gefahrenzonen, Notfallplanungen, Schutzwaldpflege) konnten weitere Elemente realisiert werden. In Stans und Stansstad wurden alle Gefahrenkarten überarbeitet und in eine neue Form (Prozessquellensystem) überführt. In den permanenten Rutschgebieten

von Beckenried, Hergiswil und Dallenwil wurden die nicht mehr funktionstauglichen Entwässerungselemente ersetzt und ergänzt mit der Zielsetzung, das Gesamtsystem funktionstauglich zu erhalten und weiteren Schäden vorzubeugen.

Die kantonale Fachkommission Naturgefahren beurteilte zuhanden der Gemeinden über 100 Baugesuche, Zonenvorhaben, Gestaltungspläne, Siedlungsleitbilder und Projekte auf ihre Verträglichkeit gegenüber Naturgefahren.

Die Schutzwaldpflege ist eine ausgesprochen langfristige und kostengünstige Präventionsmassnahme. Im Rahmen der vierjährigen NFA-Programmvereinbarung konnten mit Unterstützung des Bundes und des Kantons in allen Gemeinden zusammen über 130 ha Schutzwald gepflegt werden.

Walderhaltung und Waldwirtschaft

Die Landwirtschafts- und Umweltdirektion erteilte insgesamt fünf Bewilligungen für die Rodung von Waldflächen. Die Waldflächen werden beansprucht für ein Materialzwischendepot im Gesteinsabbauperimeter Rüti in Ennetmoos, für die Bauarbeiten im Rahmen des Ersatzbaues für die vom Unwetter 2018 weggerissene Brücke über das Arnitobel in Wolfenschiessen, für die Sanierung des Kugelfanges in der Schiessanlage Herdern in Ennetbürgen, für den Hochwasserschutz am Steinibach in Dallenwil sowie für das Ausbauprojekt Kehrsitenstrasse in Stansstad. Von den total 9'766 m² Waldfläche werden 6'431 m² an Ort und Stelle wieder aufgeforstet. Für die definitiven Rodungen von 3'335 m² wurden Ersatzmassnahmen vorgenommen.

Die Holznutzungen erfolgen zur Hauptsache in den Wäldern der Korporationen und hier vor allem in den Schutzwäldern.

Daneben haben 17 Privatwaldeigentümer Gesuche für die Nutzung von 1'279 m³ Holz gestellt. Der Holzabsatz verlief aufgrund des Überangebotes durch die schweizweiten Sturmschäden zäh, die Preise blieben erstaunlicherweise stabil, allerdings auf tiefem Niveau. Der Bedarf an Energieholz steigt in den letzten Jahren kontinuierlich. Rund 60 % des geernteten Holzes wurde 2019 als

Energieholz genutzt. Der Energieholzanteil an der Gesamtnutzung hat sich in den letzten 20 Jahren mehr als verdoppelt.

Beitragswesen

Der NFA-Rahmenkredit 2016–2019 lief Ende 2019 aus. Die Bundes- und Kantonskredite wurden ausgeschöpft. Der Kredit für das Teilprogramm Schutzwaldpflege wurde leicht überzogen, dies wegen den nicht planbaren Sturm- und Käferschäden.

2019 wurde in 13 Schutzwaldprojekten gearbeitet. Jungwaldpflege, Holzschläge und das Aufrüsten von Zwangsnutzungen bildeten die Schwerpunkte. Damit konnten die Massnahmen ausgeführt und finanziert werden, die zur Erhaltung der Stabilität und der Vitalität des Schutzwaldes notwendig sind.

Einen Beitrag erhielt die Korporation Beckenried für den Ausbau ihres Forstwerkhofes.

Ausserhalb des Schutzwaldes konnten dank Beiträgen Anreize für die Pflege des Jungwaldes geschaffen werden. Mit der Jungwaldpflege ausserhalb des Schutzwaldes werden die standortgerechten Baumarten gefördert und begünstigt. Dies hat positive Auswirkungen auf die weitere Entwicklung der Waldbestände und die Qualität des Holzes. Insgesamt 37 Hektaren Jungwaldbestände konnten so gepflegt werden.

Basierend auf der Biodiversitätsstrategie konnte im Kalenderjahr ein weiteres Waldreservat eingereicht werden. Die Waldeigentümerin erhielt für die Nutzungseinschränkungen während den nächsten 50 Jahren einen einmaligen Beitrag.

Biodiversität

Zur Erhaltung und Förderung der Biodiversität im Wald wurden vier ha Waldrand und 18 ha Lebensräume bedrohter Arten mit forstlichen Eingriffen aufgewertet. Mit dem Sonderwaldreservat Steinalperwald wurde das 13. Waldreservat unterzeichnet und eine Fläche von 57.5 ha für den Erhalt von seltenen Baumflechten gesichert.

Forstschutz

Die Sommertrockenheit 2018 hat im Wald Folgeschäden verursacht, die erst ein Jahr später sichtbar wurden. Rund 4'000 m³ Fichten – geschwächt von der Trockenheit des Vorjahres und befallen vom Borkenkäfer – mussten gefällt und aus dem Wald entfernt werden, um ein weiteres Ausbreiten des Borkenkäfers zu verhindern. Die Wälder in der Gemeinde Hergiswil waren am stärksten vom Käferbefall betroffen. Zusätzlich sind rund 2'000 m³ Weisstannen, Fichten und vereinzelt Buchen im Laufe des Sommers abgestorben. Dieses Phänomen ist am stärksten im Gebiet des Bürgenberges aufgetreten. Total sind somit etwa 6'000 m³ Holz der Trockenheit des Vorjahres zum Opfer gefallen. Das sind 25 Prozent einer durchschnittlichen Jahresnutzung. Auch das Eschensterben, verursacht durch einen heimtückischen Pilz, geht weiter. Entlang von vielgegangenen Wegen und Strassen mussten rund 800 m³ dürre Eschen aus Sicherheitsgründen gefällt werden. Es ist davon auszugehen, dass im kommenden Jahr weitere Schäden am Wald auftreten durch Trockenheit, Borkenkäfer und Pilze. Der kantonale Forstdienst hat die Aufgabe, den Zustand des Waldes zu überwachen und soweit möglich Massnahmen anzuordnen, um das Ausbreiten der Schäden einzudämmen.

Subventionsprojekte

Folgende Forstprojekte konnten 2019 mit einer Schlussabrechnung administrativ und finanziell abgeschlossen werden:

| Projekt | Trägerschaft | Laufzeit | Kosten in CHF | Beiträge Bund / Kanton in CHF |
|--|-------------------------|-----------|------------------|-------------------------------------|
| Instandstellung Hangentwässerungen Chrättlig und Steinibach | Pol. Gemeinde Dallenwil | 2014–2019 | 977'000 | 606'000 |
| Schutzwaldprojekt Oberdorf | ÜRte Büren nid dem Bach | 2008–2019 | 2'048'000 | 1'381'800 |

Aus- und Weiterbildung des Forstpersonals

Im Auftrag des kantonalen Amtes für Berufsbildung und Mittelschule sowie des Kantons Obwalden übt das Amt für Wald und Energie die Aufsicht über die Forstwartlehrlinge aus. In beiden Kantonen zusammen wurden 32 Lehrverhältnisse betreut.

In Zusammenarbeit mit dem Waldeigentümerverband WaldNidwalden und dem Kanton Obwalden konnten für das Forstpersonal vier Weiterbildungskurse organisiert werden, an denen 76 Personen teilgenommen haben.

Öffentlichkeitsarbeit

Das Amt für Wald und Energie leitete 15 Veranstaltungen mit rund 500 Interessierten zu den Themen Naturgefahren, Schutzwald, Waldbewirtschaftung, Wanderwege und Energie. Ein Schwerpunkt war wie jedes Jahr die Führung von Kindergarten- und Schulklassen im Wald durch die Revierförster.

Energiefachstelle

Die Energiefachstelle ist unter anderem zuständig für die Förderung der rationellen Energienutzung sowie der Nutzung von erneuerbaren Energien und von Massnahmen an der Gebäudehülle.

2019 wurden 182 Gesuche um Förderbeiträge eingereicht.

Es konnten Beiträge in der Höhe von CHF 1'061'881 zugesichert werden. Die Zusicherung der Beiträge und deren Auszahlung fällt oftmals nicht in die selbe Rechnungsperiode. Effektiv ausbezahlt wurde im Berichtsjahr CHF 990'000 an 139 Beitragsempfänger. Diese Beiträge wurden finanziert durch einen Globalbeitrag des Bundes und durch Beiträge des Kantons, des Elektrizitätswerks Nidwaldens und des Gemeindewerks Beckenried.

Mit diesen Fördergeldern wurde ein Investitionsvolumen von mindestens CHF 6 Millionen ausgelöst, das vorwiegend dem regionalen Gewerbe zu Gute kommt.

Im Berichtsjahr wurden zudem 47 Energieberatungen und Veranstaltungen im Bereich Energie durchgeführt und gefördert.

Am 9. April 2019 hat der Regierungsrat das Kantonale Energieleitbild verabschiedet.

Im Rahmen der Budgetdebatte hat der Landrat eine

Erhöhung des Leistungsauftrages für die Energiefachstelle um 50 % auf 100 % bewilligt.

Seilbahnen und Skilifte

Die kantonal konzessionierten Luftseilbahnen werden jährlich von der Kontrollstelle des Interkantonalen Konkordats für Seilbahnen und Skilifte (IKSS) bezüglich Sicherheit kontrolliert, die Skilifte alle zwei Jahre. Allfällige Mängel werden dem Betreiber der Anlage gemeldet und sind von ihm zu beheben. Ein Schrägaufzug wurde aus der Aufsichtspflicht durch den Kanton entlassen und die Umlaufbahn auf der Fräkmüntegg wurde abgebrochen. Damit sind noch 48 Anlagen kantonal konzessioniert. Im vergangenen Jahr wurde der Umbau der Seilbahn Fell-Spies durch die Kontrollstelle begleitet. Regierungsrat Joe Christen wurde am 8. Mai 2019 in die Geschäftsleitung des IKSS und als deren Präsident gewählt.

Luftfahrthindernisse

Seit Mitte 2019 melden bzw. registrieren die Anlagebetreiber Luftfahrthindernisse (v. a. Holztransportseile und Baukräne) selbständig. Das Amt für Wald und Energie ist die Kontaktstelle zum BAZL. Die Meldungen werden durch das BAZL laufend der Luftfahrt zur Verfügung gestellt und dienen so der Sicherheit im Luftverkehr.

Wanderwege

Basierend auf dem revidierten Wanderwegplan 2017 haben die Gemeinden Wolfenschiessen, Dallenwil und Emmetten zusammen mit der Fachstelle Wanderwege die Routenplanung überprüft und wo nötig angepasst.

2.5.2.4 Amt für Umwelt

Luft

Immissionsmessungen/Zustand der Luft

Der neue Basisleistungsauftrag (BLA) inLUFT 2020–2027 der Zentralschweizer Kantone mit der inNET Monitoring AG wurde genehmigt und unterzeichnet und tritt per 1. Januar 2020 in Kraft. Im BLA sind die Grundsätze betreffend Überwachung der Luftqualität in der Zentralschweiz durch die inNET Monitoring AG geregelt.

Stickstoffdioxid (NO₂) wird mit Passivsammlern an den zwei Standorten in Hergiswil (Dorf und Matt) gemessen. Der Jahresmittelgrenzwert der Luftreinhalte-Verordnung (LRV) von 30µg/m³ kann im Jahr 2019 an beiden Standorten eingehalten werden. Somit wurde der Grenzwert am Standort Hergiswil Dorf im Jahr 2019 das erste Mal seit 2010 wieder eingehalten. Der starke Anstieg der NO₂-Immissionen im Jahr 2010 am Standort Hergiswil Dorf war auf die veränderte Situation beim Kirchenwaldtunnel (Verlängerung der Galerie) zurückzuführen. Möglicherweise führte die baustellenbedingte veränderte Verkehrsführung und die Temporeduktion an der A2 (Lärmschutz, Spurerweiterung) seit Juli 2019 zu den im Vergleich zum Vorjahr geringeren NO₂-Immissionen am Standort Hergiswil Dorf. Um die Entwicklung der Immissionen langfristig und unter dem künftig geltenden Verkehrsregime beurteilen zu können, wird die Luftbelastung weiterhin überwacht.

Die aktuellen Messwerte sowie die Berichte können unter www.inluft.ch abgerufen werden.

CO-Messpflicht für Holzzentralheizungen

Auf den 1. Juni 2018 hat der Bundesrat in der Luftreinhalte-Verordnung (LRV) umfassende Änderungen in der Feuerungskontrolle in Kraft gesetzt. Neu müssen bei Holz-Zentralheizungen mit einer Feuerungswärmeleistung bis 70 kW alle vier Jahre die Kohlenmonoxid (CO)-Emissionen gemessen werden. Bei neuen Anlagen müssen zusätzlich die Staub-Emissionen gemessen werden. In der Zentralschweiz werden solche Messungen ab dem 1.1.2020 durchgeführt. Die Aschenkontrolle, welche in allen Zentralschweizer Kantonen bisher durchgeführt wurde, entfällt für diese Anlagen.

Von der Messpflicht ausgenommen sind Holz-Einzelherde und Holz-Einzelraumfeuerungen. Darunter fallen Kochherde, Kachelöfen, Cheminées etc. Bei diesen Feuerungen findet wie bisher alle zwei Jahre eine Aschekontrolle statt.

Abfall

Abfall- und Deponieplanung

Im Jahr 2019 wurde die Überarbeitung der Kantonalen Abfall- und Deponieplanung abgeschlossen. Die Planung

wurde am 4. Juni 2019 durch den Regierungsrat für verbindlich erklärt. Es wurden Massnahmen beschlossen, welche einerseits die Umweltbelastung durch Ressourcenverbrauch und Abfälle reduzieren, andererseits das voraussichtlich notwendige Deponievolumen sicherstellen sollen. Es soll geprüft werden, welche Anteile der heute deponierten Abfälle einer Verwertung zugeführt werden können und die Verwendung rezyklierter Abfälle soll gefördert werden.

Die Deponie Cholwald wird allmählich verfüllt. Der Bedarf nach einer Deponie Typ E mit überkantonalem Einzugsgebiet wurde 2018 in der koordinierten Abfall- und Deponieplanung der Zentralschweiz nachgewiesen. Die Planung einer weiteren Deponietappe im Cholwald wurde durch die Deponiebetreiber daher an die Hand genommen. Auch die Deponie Rotzloch wird mittelfristig abgeschlossen werden. Die Planung für ein Nachfolgeprojekt einer Deponie Typ B wurde ebenfalls gestartet.

Belastete Standorte

Untersuchung von belasteten Standorten

Im Jahr 2019 konnte die Auszahlung der Kantonsbeiträge an die Untersuchung von zwei belasteten Standorten vorgenommen werden.

Es handelt sich dabei um ehemalige Siedlungsabfalldeponien. Der Bund beteiligt sich mit 40 % an den anrechenbaren Kosten. Der Kanton beteiligt sich mit 25 % an den durch die Gemeinden zu tragenden Kosten. An den beiden Standorten beteiligte sich der Kanton somit mit CHF 1'902.25 respektive CHF 2'048.

Im Jahr 2019 wurden die Voruntersuchungen bei den Ablagerungsstandorten «Deponie Rohrhuisli West und Ost» in Stans/Buochs und «Siedlungsabfalldeponie Allmend» in Ennetbürgen abgeschlossen. Die beiden Standorte wurden als belastete Standorte ohne Überwachungs- oder Sanierungsbedarf beurteilt und die Einträge im Kataster der belasteten Standorte (KbS) angepasst. Ausserdem wurden sechs untersuchungsbedürftige Ablagerungsstandorte zu einer Voruntersuchung gemäss Art. 7 der Altlastenverordnung aufgefordert. Die Voruntersuchungsberichte dieser Standorte sind noch ausstehend.

Sanierung von Schiessanlagen

Im Jahr 2019 wurden die 300m-Schiessanlage Herdern in Ennetbürgen, die 300m-Schiessanlage Halti in Beckenried, sowie die 50m-Schiessanlage Halti in Beckenried saniert und mit einem künstlichen Kugelfangsystem ausgerüstet.

Bodenschutz

Bodenkartierung, Stans/Oberdorf

Im Sommer 2019 wurden knapp 44 ha Landwirtschaftsland im Raum Oberdorf bodenkundlich kartiert. Die erhobenen Daten dienen u.a. als Grundlage für den Schutz und die Bewirtschaftung der Landwirtschaftsflächen, den Bodenschutz, den Hochwasserschutz und den quantitativen Bodenschutz für die Raumplanung.

Lärm

Lärmbelastungskataster

Das Geoinformationsgesetz des Bundes verlangt, bis ins Jahr 2020 den seit Jahren in Papierform vorliegenden Strassenlärmbelastungskataster für die Kantons- und Gemeindestrassen in die elektronische Form zu überführen. Im Berichtsjahr hat ein externes Büro die Daten für die Gemeinden Buochs, Stans, Ennetmoos, Dallenwil und Beckenried zusammen mit der GIS-Daten AG aufgearbeitet. Im kommenden Jahr erfolgt die Erfassung der restlichen Gemeinden und die Bereitstellung im GIS für die regelmässige Aktualisierung des Katasters.

Nichtionisierende Strahlung

Mobilfunkantennen 5G

Die Mobilfunkanbieter haben begonnen, ihre Anlagen mit dem Mobilfunksystem der 5. Generation umzusetzen. Die Umrüstung wurde zum Teil im Rahmen von Bagatell-Änderungen (Änderungen von Antennentypen; Verschiebungen von Sendeleistungen zwischen bisher genutzten oder neuen Frequenzbändern innerhalb des gleichen Antennen-Panels und Azimuts) vorgenommen, für die keine Baubewilligung erforderlich ist.

Eine Bewilligung ist hingegen für neue Anlagen erforderlich und wenn die Sendeleistung und die Belastungen bei den Orten mit empfindlicher Nutzung (OMEN) erhöht werden. Ende 2019 wurden im Kanton Nidwalden neun

Anlagen mit 5G in Betrieb genommen. Im Rahmen von Baugesuchen für geänderte oder neue Mobilfunkanlagen sind bei den betroffenen Gemeinden Einwendungen aus der Bevölkerung eingegangen.

Sowohl bei Bagatellfällen als auch im ordentlichen Baubewilligungsverfahren prüft das Amt für Umwelt zuhanden der zuständigen Gemeindebehörden die Einhaltung der Grenzwerte gemäss der Verordnung über den Schutz vor nichtionisierender Strahlung.

QS-Kontrollen bei Mobilfunkanlagen

Im Berichtsjahr hat das Amt für Umwelt zusammen mit einer externen Messfirma bei 3 Mobilfunkanlagen QS-Kontrollen vorgenommen. Dabei werden bauliche Kontrollen durchgeführt und das bewilligte Standortdatenblatt mit den Daten der Betreiber sowie der BAKOM-Datenbank vorgenommen.

Gewässerschutz

Sanierung Schwall-Sunk

Es wurde eine Sanierungsverfügung zur Beseitigung wesentlicher Beeinträchtigungen, welche durch kurzfristige künstliche Änderungen des Wasserabflusses in einem Gewässer (Schwall und Sunk) verursacht werden, für das Kraftwerk Oberrickenbach erlassen. Das Elektrizitätswerk Nidwalden (EWN) hat die nötigen Umweltabklärungen in Auftrag gegeben.

Restwasser

Wasserkraftanlagen im Engelbergertal

Bereits Ende 2017 wurde ein Monitoring der Restwasserstrecke unterhalb der Fassungen Obermatt und Eugenisee abgeschlossen. Die Resultate und Empfehlungen bezüglich Nachbesserung sind jeweils in einem Schlussbericht festgehalten. Für den Abschluss des Sanierungsverfahrens hat die Landwirtschafts- und Umweltdirektion im 2019 in Koordination mit dem Volkswirtschaftsdepartement Obwalden den Umfang der Nachbesserungspflicht festgelegt und den Verfahrensparteien (Kraftwerksbetreiber, Umweltverbände) zur Stellungnahme zugestellt.

Kraftwerk Rotzloch am Melbach

Das im Rahmen der Sanierungsverfügung vom 29. Januar 2013 vorgeschriebene Monitoring zur Überprüfung der ökologischen und landschaftlichen Ziele wurde Ende 2019 abgeschlossen. Der Schlussbericht dazu wird Anfang 2020 vorliegen und die Entscheidungsgrundlage für eine allfällig notwendige Erhöhung der Dotierwasserabgabe bilden.

Wasserkraftanlagen des Gemeindewerkes Beckenried

Die Sanierungsmassnahmen der Fassungen des Gemeindewerkes Beckenried am Lielibach und Mühlebach sind per Anfang 2019 rechtsgültig verfügt.

Kraftwerk Oberrickenbach

Die erforderlichen Abklärungen bezüglich der ausstehenden Restwasserumsetzung beim Kraftwerk Oberrickenbach werden aufgrund des Koordinationsgebots im Rahmen der Sanierungsverfügung bezüglich Schwall-Sunk abgeklärt. Die entsprechenden Aufträge wurden durch das Elektrizitätswerk Nidwalden erteilt.

Revitalisierungsplanung stehende Gewässer

Die in der Gewässerschutzgesetzgebung des Bundes verlangte Revitalisierungsplanung für stehende Gewässer wird für den Vierwaldstättersee koordiniert für alle Anrainerkantone durch die Aufsichtskommission Vierwaldstättersee (AKV) erarbeitet. Eine der wesentlichen Planungsgrundlagen stellt die Seeuferbewertung dar. Im 2019 wurden die bislang nicht erfassten Uferabschnitte ergänzt. Für die Ufer des Vierwaldstättersees liegt somit nun eine lückenlose Seeuferbewertung vor.

Dauerüberwachung Fliessgewässer

Im Jahr 2019 erfolgten im Rahmen der koordinierten Dauerüberwachung der Fliessgewässer in den Urkantonen (DÜFUR) Aufnahmen zur Gewässerbiologie und Wasserqualität in Choltalbach, Lielibach, Secklisbach und Trübenbach. Der aufgrund der Wasserwirbellosengemeinschaft sowie des äusseren Aspektes (Geruch, Abfälle etc.) beurteilte Gewässerzustand wird für den Choltalbach als gut-sehr gut, den Secklisbach als gut und für Lielibach sowie Trübenbach als mässig-gut eingestuft. In allen vier

Gewässern konnten potenziell gefährdete Arten der Roten Liste festgestellt werden.

Die Engelbergeraa wird bei Oberdorf im Rahmen des Nationalen Gewässermonitorings (NAWA) überwacht. Die biologischen Untersuchungen 2019 bzw. der äussere Aspekt zeigen einen mässigen Gewässerzustand an.

Dauerüberwachung Grundwasser

In Nidwalden wird die Grundwasserqualität auf kantonaler Ebene im Rahmen der Nationalen Grundwasserbeobachtung (NAQUA) in Zusammenarbeit zwischen Bund und Kanton an sechs Stellen überwacht (2x Talgrundwasser, 4x Quellwasser). Die im Jahr 2019 durchgeführten Messungen zeigen eine einwandfreie Grundwasserqualität. Im Weiteren werden an 12 Stellen der Grundwasserstand und die Wassertemperaturen gemessen. Die Messdaten des Jahres 2019 zeigen keine nachteiligen Veränderungen.

Tankanlagen

Im Jahr 2019 gab es wiederum nur wenige neue Tankanlagen, da der Trend zum Ersatz von Ölfeuerungen durch Anlagen, welche erneuerbare Energien nutzen (z. B. Wärmepumpen), weiter anhält.

Zentrale Abwasserreinigungsanlagen (ARA)

Bei der ARA Rotzwinkel verursacht die Abwassereinleitung aufgrund der im Verhältnis geringen Wasserführung im A2-Kanal zeitweise zu hohe Temperaturveränderungen im Bach. Im 2019 wurde mit der Abklärung von möglichen Massnahmen begonnen.

Die ARA Aumühle in Buochs erfüllt heute die gesetzlichen Anforderungen nicht vollumfänglich. Im 2019 erfolgten diesbezüglich Planungsschritte durch den Abwasserverband Aumühle. Ein Umbau der biologischen Reinigungsstufe ist für den Zeitraum zwischen 2025–2030 anberaumt.

Industrie- und Gewerbe

Insgesamt wurden 21 Auto-/Transportbetriebe, sechs Bootswerften, vier Malerbetriebe und zwei milchverarbeitende Betriebe durch die entsprechenden Branchenverbände in Zusammenarbeit mit dem Amt für Umwelt

kontrolliert. Bei den Kontrollen wurden in Einzelfällen Mängel am Entwässerungssystem sowie an den Abwasservorbehandlungsanlagen festgestellt, die behoben wurden. Das Amt für Umwelt prüfte die Arbeit der Branchenverbände anhand von drei Stichproben. Es zeigte sich, dass die Kontrollen durch die Branchenverbände mehrheitlich gut funktionieren und die Akzeptanz der Kontrollen gut ist.

Weitere sieben umwelt- und abwasserrelevante Betriebe ohne Branchenlösung wurden direkt durch das Amt für Umwelt kontrolliert. Das Ergebnis ist gut, mussten doch nur bei vereinzelt Betrieben Verbesserungen getroffen werden.

Gewässernutzung

Nutzung von Umweltwärme (Wasser-/Erdsonden-Wärmepumpen)

Im Kanton Nidwalden gehören die Wärmepumpen auch im Jahr 2019 zu den wichtigsten Wärmeerzeugern. Die Anzahl Neuanlagen kann erneut auf hohem Niveau gehalten werden, sind doch per Ende Jahr bereits 518 Erdsondenanlagen und 433 Grund- bzw. Seewasseranlagen in Betrieb. Mit der aus dem Erdinnern und dem Grundwasser gewonnenen Wärmeenergie können umgerechnet rund 14.5 Millionen Liter Heizöl pro Jahr eingespart werden. Zum Antrieb dieser Anlagen braucht es jährlich schätzungsweise 33.3 Millionen Kilowattstunden elektrische Energie. Der Aufschwung der Wärmepumpen ist durch die Energiewende ungebrochen und wird im Jahr 2020 voraussichtlich sogar noch zunehmen. Die Ein-

nahmen des Kantons aus dem Wasserzins für Wasserpumpen betrugen im Jahr 2019 rund CHF 125'300 (ohne einmalige Verleihungsgebühren und Einnahmen für weitere Brauchzwecke).

Nutzung von Seegebiet

Im 2019 hat sich die Regierung mit 17 wasserrechtlichen Beschlüssen zur Nutzung von Seegebiet befasst. Dabei handelt es sich um vier erstmalige Verleihungen, vier Verleihungserneuerungen und neun Bewilligungen. Bezüglich des Ausbaus von Hafenanlagen laufen weiterhin Planungsarbeiten. Bis Ende 2020 bestehen noch gültige Grundsatzvorentschiede des Regierungsrates für den Ausbau einer Hafenanlage in Beckenried sowie für den Neubau von Bootshallen in Beckenried und Stansstad. Insgesamt sollen durch diese drei Projekte 180 neue Bootsstandplätze geschaffen werden. Noch ist unklar, ob alle Projekte weiterverfolgt werden.

Nutzungsentschädigungen für die Sand- und Kiesausbeutung

Die Kiesausbeutung vor der Mündung des Choltalbaches in Beckenried bzw. Emmetten ist gegenüber dem Vorjahr um rund 10'000 m³ zurückgegangen. Die Abnahme der Kiesausbeutung ist auf die verminderte Betonproduktion zurückzuführen. Die Gesamteinnahmen aus dem Kiesabbau beliefen sich für 2019 auf über CHF 472'300 (exklusiv Mehrwertsteuer). Die Mindereinnahmen aus dem Kiesabbau gegenüber dem Vorjahr betragen rund CHF 50'000.

2.5.3 Vernehmlassungen an den Bund

| Landwirtschafts- und Umweltdirektion | Beschluss des Regierungsrates | Antwort |
|--|--------------------------------|--|
| Revision des Stromversorgungsgesetzes (volle Strommarktöffnung, Speicherreserve und Modernisierung der Netzregulierung) | Nr. 39 vom 29. Januar 2019 | Mehrere grundlegende Punkte sind zu überarbeiten. Die Vorlage wird dem Ziel der langfristigen Versorgungssicherheit nicht ausreichend gerecht |
| Verordnungspaket Umwelt Herbst 2019 | Nr. 40 vom 29. Januar 2019 | Zustimmung |
| Agrarpolitik ab 2022 | Nr. 88 vom 12. Februar 2019 | Grundsätzliche Zustimmung; Beantwortung Fragebogen. Der Förderung der unternehmerischen Freiheiten in der Landwirtschaft wird zuwenig Rechnung getragen. Administrativer Aufwand wird massiv steigen |
| Kommission für Umwelt, Raumplanung und Energie des Nationalrates betreffend die Parlamentarische Initiative 16.452 zum Ausbau der Wasserkraft zur Stromerzeugung und Stromspeicherung. Anpassung der Umweltverträglichkeitsprüfung | Nr. 89 vom 12. Februar 2019 | Zustimmung zum neuen Art. 58 Abs. 5, jedoch Ablehnung zum Art. 58 Abs. 6 |
| Revision der Stilllegungs- und Entsorgungsfondsverordnung (SEFV) | Nr. 135 vom 12. März 2019 | Weitgehende Ablehnung, insbesondere die Reduktion der Realrendite und Vorschlag, Rückerstattungen zu untersagen. Zustimmung zum effizienteren Rückforderungsprozess |
| Kommission für Wissenschaft, Bildung und Kultur des Nationalrates betreffend die Parlamentarische Initiative 15.499 zur Einfuhr von Halalfleisch von Tieren, die ohne Betäubung geschlachtet wurden | Nr. 403 vom 11. Juni 2019 | Verzicht auf inhaltliche Stellungnahme aufgrund geringer Betroffenheit des Kantons |
| Revision der Energieeffizienzverordnung (EnEV), der Energieförderungsverordnung (EnFV) und Energieverordnung (EnV) | Nr. 404 vom 11. Juni 2019 | Zustimmung |
| Anhörung zur Verordnung über die Gebühren für den Tierverkehr (GebV-TVVD) | Nr. 405 vom 11. Juni 2019 | Ablehnung zufolge zu kurzer Vernehmlassungsfrist |
| Teilrevision der Verordnung über die Reduktion der CO ₂ -Emissionen (CO ₂ -Verordnung) aufgrund der Verknüpfung der Emissionshandlungssysteme der Schweiz und der EU | Nr. 413 vom 18. Juni 2019 | Zustimmung |
| Verordnungspaket Umwelt Frühling 2020 | Nr. 414 vom 18. Juni 2019 | Zustimmung; Beantwortung Fragebogen |
| Änderung des Umweltschutzgesetzes zur Umsetzung der «Strategie der Schweiz zu invasiven gebietsfremden Arten» | Nr. 560 vom 3. September 2019 | Grundsätzliche Zustimmung; Bedenken zur Finanzierung, Beantwortung Fragebogen |
| Revision der Verordnung des UVEK über die Fachbewilligung für den Umgang mit Kältemitteln | Nr. 575 vom 10. September 2019 | Zustimmung |
| Vollzugshilfe Grundwasserschutz bei stark heterogenen Karst- und Klufgrundwasserleitern | Nr. 735 vom 11. November 2019 | Zustimmung |

Heilsame Düfte aus
Was riecht



2.6 Gesundheits- und Sozialdirektion

2.6.1 Einleitung

Funktionsbeschreibung

Die Gesundheits- und Sozialdirektion (GSD) erfüllt Aufgaben in den Bereichen Gesundheit, Soziales sowie Asyl und Flüchtlinge. Im Mittelpunkt der Tätigkeit stehen eine gute Gesundheitsversorgung und der soziale Zusammenhalt der Nidwaldner Bevölkerung. Der GSD sind mehrere selbständige Anstalten wie das Kantonsspital Nidwalden (inkl. Luzerner Kantonsspital gemäss Projekt LUNIS), die Ausgleichskasse Nidwalden und das Laboratorium der Urkantone zugewiesen, in deren strategischen Führungsgremien die Gesundheits- und Sozialdirektorin vertreten ist.

Die GSD übt die Aufsicht über die Kindes- und Erwachsenenschutzbehörde (KESB) aus und leitet oder begleitet grosse interkantonale Zusammenarbeitsprojekte wie etwa LUNIS (Spitalregion Luzern/Nidwalden), das Konzept Demenz OW/NW und lups-ON (Luzerner Psychiatrie-OW/NW).

Jahr in Zahlen

- 3'307 im Kantonsspital Nidwalden hospitalisierte Nidwaldnerinnen und Nidwaldner
- 2'898 ausserkantonale hospitalisierte Nidwaldnerinnen und Nidwaldner
- 306 Personen nahmen Betreuungsleistungen gemäss Betreuungsgesetz in Anspruch
- 15 Gesetzgebungen in Überarbeitung
- 55 erteilte Berufsausübungsbewilligungen für Gesundheitsfachpersonen
- 11 Inspektionen durch die Kantonsapothekerin

Personalbestand

| Gesundheits- und Sozialdirektion (Vollzeitstellen Ende Jahr) | 2018 | | 2019 | |
|---|-------------|----------|-------------|----------|
| | besetzt | offen | besetzt | offen |
| Direktionssekretariat | 3.0 | – | 3.0 | – |
| Kindes- und Erwachsenenschutzbehörde | 9.1 | – | 9.1 | – |
| Gesundheitsamt | 2.1 | – | 2.1 | – |
| Sozialamt | 28.3 | – | 28.5 | 0.8 |
| Amt für Asyl und Flüchtlinge | 18.1 | – | 15.2 | – |
| Total | 60.6 | – | 57.9 | – |

2.6.2 Tätigkeiten der Ämter

2.6.2.1 Direktionssekretariat

Funktionsbeschreibung

Das Direktionssekretariat GSD ist als Stabsstelle für die Geschäftsabwicklung der Direktion verantwortlich. Es organisiert und koordiniert die Regierungsrats- und Landratsgeschäfte sowie die inner- und ausserkantonale Zusammenarbeit der Direktion. Das Direktionssekretariat ist mit Ausnahme des Laboratoriums der Urkantone (Gesundheitsamt) Ansprechpartner für alle selbständigen Anstalten, in denen die Direktorin in der Aufsicht tätig ist. Es managt den Spitalbereich und ist für zahlreiche Controllingaufgaben zuständig. Es ist Verbindungsstelle im Heimbeitragswesen und stellt die Ansprechperson im Behindertenbereich.

Koordinationsaufgaben

Folgende der Gesundheits- und Sozialdirektion zugewiesenen selbständigen Anstalten und Institutionen erstellen eigene Jahresberichte: Kantonsspital Nidwalden (KSNW), Ausgleichskasse Nidwalden (AKNW), Laboratorium der Urkantone (LdU), Stiftung Weidli Stans. Alle Geschäfte und Anträge dieser Anstalten und Institutionen, die dem Regierungsrat oder Landrat vorgelegt werden müssen, laufen über das Direktionssekretariat GSD oder das Gesundheitsamt (LdU) und werden durch diese vor- oder aufbereitet.

Spitalregion Luzern/Nidwalden bzw. Spitalversorgung (LUNIS)

Dank LUNIS (Spitalregion Luzern/Nidwalden) ist das Kantonsspital Nidwalden (KSNW) seit acht Jahren in einer gut funktionierenden Kooperation eingebunden, die langfristig jedoch wenig verbindlich ist. Das bisherige Spitalgesetz ist für Partner zu wenig berechenbar, da der Kanton die im Spitalgesetz festgelegten rechtlichen Grundlagen jederzeit einseitig ändern kann. Die Rechtsform der Aktiengesellschaft (AG) hingegen setzt sich schweizweit immer mehr durch, da sie für die Betriebsführung und für Unternehmenszusammenschlüsse ideal ist,

weil klare Regeln im gesamtschweizerisch geltenden Obligationenrecht bestehen. Nachdem der Landrat am 23. Oktober 2019 das neue Spitalgesetz mit 53 zu 0 Stimmen gutgeheissen hat, kann im Jahr 2020 die Umsetzung der Umwandlung des KSNW in Angriff genommen werden. Da die Spitalgebäude im Besitz des Kantons Nidwalden bleiben sollen, wird eine Immobilien-Gesellschaft in der Form einer öffentlich-rechtlichen Anstalt gegründet werden, welche die Gebäude an die zukünftige Spital Nidwalden AG vermietet. Das KSNW (Betrieb) soll eine Tochter des Luzerner Kantonsspitals (inskünftig LUKS AG) werden. Falls auch Luzern seinem neuen Spitalgesetz zustimmen wird, kann der bereits am 7. November 2018 unterzeichnete Aktienkauf- und Aktionärsbindungsvertrag (AKV/ABV) dereinst in Kraft treten. Darin wurden die Minderheitsrechte des Kantons Nidwalden bestmöglich garantiert.

Gesetzgebungs-Revisionen

Im Berichtsjahr waren in der GSD 15 Revisionen von Gesetzgebungen (Gesetze und Verordnungen) pendent oder am Laufen.

Spitalwesen

Aufgrund der 2012 in Kraft getretenen neuen Spitalfinanzierung gemäss KVG muss der Wohnkanton bei allen stationären Spitalbehandlungen einen finanziellen Beitrag leisten. Die Höhe des kantonalen Anteils legt der Landrat fest. Für das Berichtsjahr betrug der Anteil 55 Prozent (seit 2017: 55 Prozent). Im Jahr 2019 wurden 3'307 Nidwaldnerinnen und Nidwaldner (2018: 3'357 Austritte) im Kantonsspital Nidwalden stationär behandelt. Dabei musste sich der Kanton mit CHF 15 Mio. (2018: CHF 15.2 Mio.) an den Behandlungskosten beteiligen. Die Ausgaben für ausserkantonale Behandlungen betrugen CHF 20.9 Mio. (2018: CHF 18.3 Mio.). Das Luzerner Kantonsspital (LUKS) war mit einem Anteil von 44.8 Prozent (2018: 45.8 Prozent) am Gesamtaufwand der ausserkantonalen stationären Behandlungen klar die Nummer eins für Zentrumsleistungen. Es liessen sich im Berichtsjahr 2'898 Nidwaldnerinnen und Nidwaldner (2018: 2'512) in ausserkantonalen Spitälern behandeln.

Betreuungsangebote für Personen mit besonderem Betreuungsbedarf

Das neue Betreuungsgesetz trat am 1. Januar 2015 in Kraft. Der Kanton ist seither in der Lage, Betreuungsangebote für Menschen mit besonderen Betreuungsbedürfnissen im ambulanten und stationären Bereich zu steuern und zu finanzieren. Im Jahr 2019 nahmen insgesamt 306 Personen (2018: 305 Personen) Betreuungsleistungen inner- wie auch ausserkantonale in Anspruch. Dabei nehmen die Stiftung Weidli Stans und die Wohngemeinschaft Brisenblick Stans mit ihren Angeboten für Menschen mit einer Beeinträchtigung einen wichtigen Platz im Kanton ein. Im Berichtsjahr nutzten 116 Nidwaldnerinnen und Nidwaldner (2018: 117 Personen) die unterschiedlichen Betreuungsangebote beider Einrichtungen. Der Kanton beteiligte sich mit CHF 8.314 Mio. (2018: CHF 8.107 Mio.) an der Finanzierung dieser Angebote. Nidwalden ist auch bei den Betreuungsangeboten in hohem Mass auf ausserkantonale Leistungserbringer angewiesen. Im Jahr 2019 nutzten 190 Personen (2018: 188 Personen) Unterstützungsangebote von mehrheitlich ausserkantonalen Leistungserbringern. Dabei beteiligte sich der Kanton, gestützt auf das Betreuungsgesetz, mit CHF 8.396 Mio. (2018: CHF 9.087 Mio.) an der Finanzierung dieser Betreuungsangebote.

Individuelle Prämienverbilligung in der Krankenversicherung

Gemäss dem Bundesgesetz über die Krankenversicherung richten die Kantone Versicherten in bescheidenen wirtschaftlichen Verhältnissen Prämienverbilligungen aus. Für untere/mittlere Einkommen sind zudem die Prämien für Kinder und junge Erwachsene in Ausbildung um mindestens die Hälfte zu verbilligen. Mit dem Vollzug ist die Ausgleichskasse Nidwalden betraut. Es wurden 7'436 (Vorjahr: 6'610) Steuerpflichtige im März 2019 informiert. Bis zum Einreichungsdatum gingen 8'770 Gesuche (Vorjahr: 8'144) ein. Da in den Anmeldungen nicht nur allein-stehende Steuerpflichtige, sondern auch Ehepaare und Kinder enthalten sind, mussten die Daten von 12'696 Personen EDV-mässig verarbeitet werden. 72.9% der Anmeldungen konnten gutgeheissen werden, 24.3%

wurden abgewiesen und 2.8% sistiert (keine definitiven Steuerzahlen vorhanden). Es kamen 10'692 Versicherte (Vorjahr: 9'135) im Jahr 2019 in den Genuss von Prämienverbilligungen. Es wurde ein Gesamtbetrag von CHF 17.67 Mio. (Vorjahr: CHF 15.04) ausgerichtet.

2.6.2.2 Gesundheitsamt

Funktionsbeschreibung

Das Gesundheitsamt ist für den Vollzug der Gesetzgebung im Gesundheitswesen zuständig. Dabei setzt es auch subsidiär vom Bund gesetztes Recht auf kantonaler Ebene um. Es verantwortet die Umsetzung der kantonalen Alterspolitik inklusive der Pflegefinanzierung bei Pflegeheimen, Spitex-Organisationen und selbständigen Pflegefachpersonen. Daneben übt es die Aufsicht über diese Institutionen sowie über alle selbständigen Leistungserbringer im Gesundheitswesen aus. Das Gesundheitsamt erteilt die Berufsausübungsbewilligungen und stellt zusammen mit dem Labor der Urkantone (Kantonschemiker und Kantonstierarzt) sowie der Kantonsapothekerin, dem Kantonsarzt und dem Kantonszahnarzt die durch die Bewilligungsinhaber zu erbringende Dienstleistungsqualität sicher. Daneben ist das Gesundheitsamt zuständig für die schulärztlichen Impfungen und die Erstellung der Pandemieplanung.

Gesetzgebung

Der Regierungsrat verabschiedete die Teilrevision des Gesundheitsgesetzes im Juni 2019 zuhanden des Landrats. Dieser beriet im August und September 2019 das Gesetz und verabschiedete es. Es wird per 1. Januar 2020 in Kraft treten. Die Teilrevision des kantonalen Krankenversicherungsgesetzes wurde vom Regierungsrat im Juni 2019 beschlossen. Das Gesetz soll im 2020 im Landrat beraten und verabschiedet werden und per 1. Januar 2021 in Kraft treten.

Alterspolitik

Umsetzung Konzept Palliative Care

Das kantonale Palliative Care-Konzept war von 2016 bis Ende 2019 mit sieben verschiedenen Teilprojekten

umzusetzen. Dabei waren folgende Schwerpunkte zu vertiefen: Initialisierung Charta Palliative Care; ambulanter Palliativzugang Spitex 24h; Entlastungsangebote, pflegende Angehörige; Vernetzung und Weiterbildung Fachpersonen; Sensibilisierungsmassnahmen; Initialisierung Fachgruppe Palliative Care und Pflegefinanzierung. Das Gesundheitsamt soll 2020 zuhänden des Regierungsrats einen Abschlussbericht erstellen. Im Rahmen der interprofessionellen Zusammenarbeit wird der Antrag zur Weiterführung der Fachgruppe Palliative Care Nidwalden bis 2023 koordinativ unterstützt.

Umsetzung Demenzkonzept OW/NW

2019 lag der Schwerpunkt des kantonalen Demenzkonzepts NW/OW (2016–2022) im Bereich «Qualität Grundversorgung». Die zwei Veranstaltungen legten den Fokus auf den Lebensraum im Alter und notwendige Wohnstrukturen. Mitte 2020 ist als weitere Umsetzungsmassnahme der gerontopsychiatrische Zugang mittels Studienauftrag zu klären. Die Umsetzung des Demenzkonzepts erfolgt gemäss Zeitplan.

Pflegebettenplanung 2040

Die Pflegebettenplanung 2040 hat aufgezeigt, dass in Nidwalden bis 2040 rund 200 zusätzliche Pflegebetten benötigt werden. Mit Curaviva Nidwalden ist man übereingekommen, dass kurzfristig ein Teil dieses Bedarfs durch den Ersatzbau des Mettenwegs in Stans, durch den Umbau der Nägeligasse in Stans sowie eine leichte Erhöhung der Pflegebettenkapazitäten in der Oeltrotte und der Heimet in Ennetbürgen realisiert werden soll. Die Gemeinden wurden weiter für den notwendigen Ausbau bei den vorgelagerten Institutionen sensibilisiert.

Pflegefinanzierung

Die Pflegebettenauslastung in Nidwalden lag 2019 nahe bei 100%. Es war zeitweise schwierig, innerhalb des Kantons ein freies Pflegebett zu finden. Die Kosten der stationären Pflegefinanzierung sind um über 5% und diejenigen der ambulanten Pflegefinanzierung um mehr als 10% gestiegen.

First Responder Zentralschweiz

Mit dem Luzerner Kantonsspital (LUKS) konnte eine Vereinbarung über den Aufbau und Betrieb eines First Responder-Systems abgeschlossen werden. Das im Kanton Luzern vom LUKS erfolgreich eingeführte System kann nun auf die Kantone Uri und Nidwalden ausgeweitet werden. Mit Hilfe dieser freiwilligen Ersthelferinnen und -helfer soll das Überleben bei einem Ereignis mit einem Herz-Kreislauf-Stillstand in Nidwalden in Zukunft verbessert werden.

Aufsicht über die Berufe und Institutionen im Gesundheitswesen

Ein wesentlicher Tätigkeitsschwerpunkt lag in der Vorbereitung der Umsetzung der Änderungen im neuen Gesundheitsgesetz. So müssen ab 2020 bei den Physiotherapiepraxen entweder alle angestellten Physiotherapeutinnen und -therapeuten im Besitz einer Berufsausübungsbewilligung sein oder die Praxis muss über eine Institutionsbewilligung verfügen. Zudem wird ab 2020 der Beruf der medizinischen Masseurin und des medizinischen Masseurs wieder bewilligungspflichtig sein.

Bei den einzelnen Gesundheitsberufen wurden 55 Berufsausübungsbewilligungen (Vorjahr: 46) bewilligt. Im Bereich der 90-Tage Dienstleister wurden 3 Bewilligungen erteilt (Vorjahr: 5). Dazu kam 1 Organisation der spitalexternen Pflege.

Schulimpfungen

Die Impfverantwortliche des Kantons hat die Schulimpfungen gemäss Impfplan des Bundes an allen Volksschulen des Kantons durchgeführt. In der 1. Primarklasse sind 157 Schülerinnen und Schüler (Vorjahr: 200), in der 6. Primarklasse 217 Schülerinnen und Schüler (Vorjahr: 179) und in der 8. Klasse 235 Schülerinnen und Schüler (Vorjahr: 227) geimpft worden. Der Impfstoff Gardasil 9 für Frauen und Männer im Rahmen der Aktion bis 26 Jahre wurde für 42 Personen (Vorjahr: 31) in diverse Arztpraxen geliefert.

Kantonszahnarzt

Der Kantonszahnarzt war im Berichtsjahr für die Ausgleichskasse Nidwalden, das Sozialamt sowie das Amt für



Asyl und Flüchtlinge als Begutachter tätig. Daneben hat er den Kanton Nidwalden im gesamtschweizerischen Kantonszahnärzteregium vertreten. Zusammen mit der Bildungsdirektion konnte die Teilrevision des schulzahnärztlichen Teils erarbeitet und vom Regierungsrat verabschiedet werden. Dank dieser Verordnungsänderung kommen neu auch Lernende am Kollegium in den Genuss einer schulzahnärztlichen Untersuchung. Zudem wurde das System der Schulabschlussuntersuchung kantonsweit auf das Gutscheinsystem umgestellt, nachdem einzelne Gemeinden damit aus schulzahnärztlicher Sicht sehr positive Ergebnisse erzielen konnten.

Kantonsarzt

Am häufigsten wurde im Jahr 2019 eine Grippekrankung mit 60 Fällen gemeldet. Diese deutliche Abnahme gegenüber 2017 ist auf eine schwächere Grippeepidemie und auf den gezielteren Einsatz der Untersuchung zurückzuführen. Die Durchfallerkrankung mit *Campylobacter* war mit 45 Meldungen erneut an zweiter Stelle in der Häufigkeit bei den meldepflichtigen Infektionskrankheiten. Neu wurden aus der Gruppe der Problemkeime 3 Carbapenemase-bildende Enterobakter festgestellt, daneben wurden 4 Fälle mit enterohepatischem *Escherichia coli* gemeldet. Im Berichtsjahr traten zusätzlich Durchfallerkrankungen durch 11 Salmonellosen auf. Mit 32 Meldungen lagen die Chlamydieninfektionen in der Häufigkeit an dritter Stelle und waren praktisch gleich häufig wie im Vorjahr. Bei den sexuell übertragbaren Krankheiten wurden mit 10 Fällen erneut mehr Fälle einer Gonorrhoe registriert und 3 Fälle einer Syphilis entdeckt. Es wurde eine positiv getestete Probe auf HIV gemeldet. Eine Hepatitis B wurde 8 Mal und eine Hepatitis C 5 Mal diagnostiziert, wobei in diesen Zahlen die akuten und die chronischen Verläufe mitgezählt wurden. Es traten erneut 3 Fälle einer Zeckenzephalitis auf. 5 Fälle einer Tuberkulose wurden im Kanton Nidwalden behandelt und die notwendigen Umgebungsuntersuchungen durch die Lungenliga vorgenommen. Neben 10 Pneumokokkenkrankungen, einer Erkrankung mit *Hämophilus* und 4 Legionellosen traten auch 4 Tularämien auf. Ein Fall einer Dengueerkrankung wurde gemeldet. 4 positiv getestete Masernfälle mussten unabhängig vonein-

ander registriert werden; davon hat keine Erkrankung weitere Krankheitsfälle nach sich gezogen.

Heilmittel – Kantonsapothekerin

Das Jahr 2019 verlief im üblichen Rahmen und war wie schon in der Vergangenheit geprägt von Alltagsgeschäften wie telefonische und schriftliche Auskünfte zu diversen Heilmittelfragen, Betäubungsmittelentsorgung aus den Arzneimittel-Detailabgabestellen sowie Schriftwechsel zu illegalen Einfuhren von Arzneimitteln aus dem Ausland. Zudem fanden diverse Kontakte mit im Kanton Nidwalden domizilierten Grosshandelsfirmen mit Swissmedic-Bewilligung statt. In 11 Betrieben, die Arzneimittel an den Endverbraucher abgeben, und/oder mittels Kleinstereilatoren sterile Wiederaufbereitung betreiben oder Arzneimittel anwenden, fanden periodische Kontrollen statt. Es handelte sich dabei um 2 öffentliche Apotheken, 1 Spitalapotheke, 4 Arztpraxen, 1 Zahnarztpraxis, 1 Drogerie, 1 Heim und 1 Rettungsdienst. Des Weiteren wurden mehrere Meldungen von Arzneimitteln nach eigener Formel von öffentlichen Apotheken und Drogerien bearbeitet. Die Kontakte auf schweizerischer Ebene im Rahmen der Kantonsapothekervereinigung (KAV) wurden weitergeführt. Zudem wurde zu diversen Gesetzes- und Verordnungsrevisionen im Heilmittelbereich Stellung bezogen.

2.6.2.3 Sozialamt

Funktionsbeschreibung

Auf dem Sozialamt laufen die Fäden der verschiedenen öffentlichen und privaten Anbieter von Sozialhilfe zusammen. Das Sozialamt übernimmt Aufgaben der Koordination und Vernetzung, der Planung sowie der Kontrolle. Dazu gehören unter anderem die Koordination der Sozialhilfe mit den Gemeinden, das Führen der Sozialhilfestatistik, die Anpassung der Angebote an den aktuellen Bedarf, die Überwachung der Leistungsvereinbarungen mit privaten Institutionen, die Förderung der Vereinbarkeit von Familie und Beruf, die Aufsicht über Kinderbetreuungseinrichtungen sowie die Zusammenarbeit mit anderen Kantonen und dem Bund. Beim Sozialamt

sind zahlreiche Dienstleistungen zentral organisiert. Mit den Abteilungen Alimentenhilfe, Berufsbeistandschaft, Jugend- und Familienberatung, Suchtberatung, Schulsozialarbeit, Sozialdienst sowie Gesundheitsförderung und Integration steht der Bevölkerung ein qualitativ gutes Grundangebot an Dienstleistungen im Sozialbereich zur Verfügung. Der Zugang zu spezialisierten Beratungsstellen, welche nicht vom Kanton geführt werden, ist mittels Leistungsverträgen sichergestellt.

Jahr in Zahlen

- Insgesamt nutzen 1922 Einzelpersonen oder Familien die Beratungsangebote des Sozialamtes.
- 324 Haushalte waren auf wirtschaftliche Sozialhilfe angewiesen oder haben einen möglichen Anspruch abklären lassen.
- 306 Mandate führte die Berufsbeistandschaft im Auftrag der Kindes- und Erwachsenenschutzbehörde (KESB).
- 315 Familien oder Einzelpersonen nahmen das freiwillige Beratungsangebot der Jugend- und Familienberatung sowie der Suchtberatung in Anspruch.
- Die Schulsozialarbeit bearbeitete 556 Dossiers, was einem deutlichen Anstieg entsprach (Vorjahr 467).
- Von CHF 1'433'433 Alimentenausständen konnten CHF 1'032'306 erfolgreich eingetrieben werden.
- 213 fremdsprachige Personen haben in Nidwalden Deutschkurse im Rahmen des kantonalen Integrationsprogramms besucht.

Sozialplanung

Entwicklung der Dienstleistungen

Das Sozialamt ist bestrebt, die Dienstleistungen jeweils dem aktuellen Bedarf anzupassen und diese fachlich fundiert zu erbringen. Dazu gehört auch die fachliche Weiterbildung des Personals. Im Berichtsjahr konnten Mitarbeitende des Sozialamtes Weiterbildungen in den Bereichen Schuldenberatung, Alimente, Change-Management und Leadership Kompetenz für Fachpersonen erfolgreich abschliessen.

Familienergänzende Kinderbetreuung

Die verschiedenen Kindertagesstätten im Kanton bieten 112 Plätze. Wie immer sind die Plätze gut ausgelastet. Neben der Betreuung in den Tagesstätten vermittelte der Verein Chinderhuis Nidwalden 33'591 Betreuungsstunden in Tagesfamilien (+4%). Im Rahmen einer Revision der Kinderbetreuungsgesetzgebung wird angestrebt, die Qualität der Kindertagesstätten zu fördern sowie die Beiträge der Gemeinden an die Betreuungskosten für Eltern mit bescheidenen Einkommen etwas zu erhöhen. Die Vorlage wurde 2019 in der externen Vernehmlassung kommentiert; die Weiterbearbeitung ist auf 2020 geplant.

Schweizerische Sozialhilfestatistik 2018

Die Daten der Schweizerischen Sozialhilfestatistik liegen jeweils erst im Herbst des Folgejahres vor. Deshalb sind hier die Zahlen 2018 aufgeführt. Im Jahr 2018 bezogen 388 Nidwaldnerinnen und Nidwaldner Sozialhilfe (Vorjahr 390). Damit verzeichnet der Kanton mit 0.9% eine der tiefsten Sozialhilfequoten der Schweiz. Innerhalb des Kantons weisen Oberdorf mit 0.2% und Dallenwil mit 0.3% die tiefsten Quoten aus. Am stärksten belastet sind die Gemeinden Hergiswil (1.3%) und Wolfenschiessen (1.4%). Die schweizerische Sozialhilfequote erreichte 2018 einen Wert von 3.2% (Vorjahr 3.3%) und sank damit erstmals seit 10 Jahren wieder leicht. Auch ein tiefes Bildungsniveau erhöht das Sozialhilferisiko beträchtlich. Die Sozialhilfequote von Personen ohne Berufslehre, Hochschulstudium oder andere nachobligatorische Ausbildung betrug 2017 im Kanton Nidwalden überdurchschnittliche 1,7%. Ein Bildungsabschluss erleichtert nicht nur den Zugang zum Arbeitsmarkt, sondern erhöht auch die Arbeitsplatzsicherheit und sorgt in der Regel für ein ausreichendes Erwerbseinkommen.

Kantonale Sozialhilfestatistik 2018

2018 bezogen im Kanton Nidwalden 1,0 Prozent aller Privathaushalte Sozialhilfe. Die Altersgruppe mit dem höchsten Risiko eines Sozialhilfebezugs sind Kinder und Jugendliche unter 18 Jahren (Quote 2018: 1,8%). Betroffen sind sie vor allem, wenn sie in einem Ein-Eltern-Haushalt aufwachsen. Im Kanton Nidwalden waren 0.5% der

verheirateten Paare mit Kindern auf Sozialhilfe angewiesen. Das Einkommen alleinerziehender Mütter und Väter reicht häufig nicht aus, um den Lebensbedarf der Familie zu decken. Ein tiefes Bildungsniveau erhöht das Sozialhilferisiko beträchtlich. Im Kanton Nidwalden betrug 2018 die Sozialhilfequote von Personen ohne Berufslehre, Hochschulstudium oder andere nachobligatorische Ausbildung überdurchschnittliche 1,7 Prozent (Quote insgesamt: 0,9%). Ein tieferes Bildungsniveau vermindert die Chancen am Arbeitsmarkt und ist auch im Kanton Nidwalden mit ein Grund für die höhere Sozialhilfequote der ausländischen Wohnbevölkerung (2,8%) gegenüber der einheimischen (0,6%). Obwohl ihre Sozialhilfequote 2018 um 0,4 Prozentpunkte gesunken ist, bleibt für Ausländerinnen und Ausländer im Kanton Nidwalden das Sozialhilferisiko damit erhöht.

Die Fachstelle Alimentenhilfe erstellte im Berichtsjahr Forderungen von insgesamt CHF 1'433'422. Davon konnten CHF 1'032'306 erfolgreich eingetrieben werden (72%). 190 Kinder und 37 Erwachsene profitierten von der Alimentenhilfe.

Leistungsverträge mit privaten Institutionen

S&X Sexuelle Gesundheit Zentralschweiz
(früher AIDS-Hilfe)

Im vergangenen Jahr wurden insgesamt 17 persönliche und 7 telefonische Beratungen/HIV- und Syphilis-Schnelltests/Full STI-Checks mit Personen aus dem Kanton Nidwalden durchgeführt. Da immer eine erhebliche Anzahl an E-Mailberatungen geleistet wird, welche keinem Kanton zugeordnet werden können, da sie weitgehend anonym sind, wird davon ausgegangen, dass auch Anfragen aus dem Kanton Nidwalden darunter sind. Auf der Sekundarstufe I in Buochs fanden 3 Klassenveranstaltungen à drei Lektionen mit GLL (Gleichgeschlechtliche Liebe leben) statt.

elbe – Fachstelle für Lebensfragen LU, OW und NW, Luzern

Die elbe ist für den Kanton Nidwalden die offizielle Beratungsstelle gemäss dem Bundesgesetz über die Schwangerschaftsberatungsstellen sowie dem Bundesge-

setz über genetische Untersuchungen beim Menschen. Im Rahmen der Schwangerenberatung führte die elbe 5 Dossiers aus Nidwalden. In 10 weiteren Fällen wurden Einzel- oder Paarberatungen durchgeführt. Zudem leisteten die Mitarbeitenden der elbe insgesamt 40 Klasseinsätze an acht verschiedenen Schulen im Kanton.

Kontaktstelle Arbeit Obwalden/Nidwalden

Die Kontaktstelle Arbeit vermittelt Arbeit für Personen mit Anspruch auf wirtschaftliche Sozialhilfe. Die Stelle wird von der Arbeitsstiftung Obwalden getragen. 2019 konnte für 23 Personen aus Nidwalden eine Arbeitsstelle gefunden werden. Davon fanden 12 Personen aus Nidwalden eine Festanstellung im 1. Arbeitsmarkt. Mit der Stellenvermittlung hat die Kontaktstelle Arbeit erneut einen wesentlichen Beitrag zur Entlastung der Sozialhilfe geleistet.

Pro Infirmis – die Organisation für behinderte Menschen

Im Jahr 2019 haben insgesamt 58 Klientinnen und Klienten aus dem Kanton Nidwalden 532 Stunden Sozialberatung von Pro Infirmis in Anspruch genommen. Darüber hinaus gab es zahlreiche Kurzberatungen (< 1 Std), die für Nidwalden nicht separat ausgewiesen werden können. Insgesamt wurden in allen drei Kantonen (LU, OW, NW) 328 Kurzberatungen durchgeführt. Nach einer ersten Auswertung lag die finanzielle Direkthilfe für Personen aus Luzern, Obwalden und Nidwalden im Jahr 2019 bei rund CHF 1'012'000. Im Kanton Nidwalden wurden zwei Personen im Rahmen der Dienstleistung «Begleitetes Wohnen» unterstützt. Zwei Personen haben Assistenzberatung erhalten. Für Sozialpolitik, Fachberatung und Information wurden von der kantonalen Geschäftsstelle gesamthaft 1'069 Stunden aufgewendet.

Pro Senectute – für das Alter

Gemäss Leitungsauftrag mit dem Kanton Nidwalden setzte sich Pro Senectute Nidwalden in den Bereichen Sozialberatung, Hilfen zu Hause, Bildung und Sport sowie Gemeinwesenarbeit für die Würde und die Lebensqualität der älteren Menschen im Kanton ein. Die Anzahl Per-

sonen, welche von der Sozialberatung im Jahr 2019 beraten oder begleitet wurden, nahm gegenüber dem Vorjahr von 322 auf 350 zu (Vergleich: 2014 waren es noch 214 Personen). Davon wurden 48 Menschen in Alters- und Pflegeheimen beraten. Mit Finanzhilfen wurden 58 Personen im Gesamtbetrag von CHF 70'327 unterstützt. Mit CasaGusto wurde eine neue Möglichkeit für den Bezug von gesunden Mahlzeiten zu Hause geschaffen. Zusammen mit der Spitex wurde die Informationsstelle Gesundheit Alter Nidwalden aufgebaut (www.info-nw.ch). Es wurden 78 Steuererklärungen ausgefüllt, 14 Treuhandaufträge geführt, im Besuchsdienst und bei der Drehscheibe 426 Mal Menschen zu Hause besucht, Wander-, Velo-, Jass- und zweimal begleitete Ferien organisiert und in Bildung und Sport 2377 Lektionen durchgeführt. Mit verschiedenen Projekten wurden Menschen und Gemeinden beraten und unterstützt. Neben 6 Mitarbeitenden (350 Stellenprozent) auf der Geschäftsstelle und 7 Stiftungsratsmitgliedern arbeiteten ca. 180 freiwillige und freischaffende Personen bei Pro Senectute Nidwalden.

traversa – Netzwerk für Menschen mit einer psychischen Erkrankung

Im Jahr 2019 haben insgesamt 5 Personen aus dem Kanton Nidwalden (2 Frauen und 3 Männer) das Angebot Begleitetes Wohnen von traversa in Anspruch genommen. 1 Person hat im Verlaufe des Jahres die Wohnsituation verändert. Sie konnte sich soweit stabilisieren, dass sie sich für eine Wohnform ohne Begleitung (eigene Wohnung) entschieden hat. Der Wohnungsbestand im Kanton Nidwalden konnte nicht erweitert werden. Die langjährige und gute Zusammenarbeit mit den Fachpersonen von ärztlich/psychiatrischen Angeboten und mit der Berufsbeistandschaft ermöglichte auch im 2019 die Bewältigung verschiedener komplexer Situationen.

Sozialberatung und Existenzsicherung

Fachbereich Sozialdienst

Der Sozialdienst führte im Berichtsjahr 551 Dossiers. Gegenüber dem Vorjahr hat sich die Anzahl Dossiers nur unwesentlich verändert (+0.5%). Bezogen auf die Dienst-

leitungen ist bei den Dossiers der wirtschaftlichen Sozialhilfe ein Rückgang um rund 1% (Vorjahr 330) zu verzeichnen. Demgegenüber ist bei den Dossiers der Persönlichen Sozialhilfe (181 Dossiers) eine Zunahme um 4% festzustellen (Vorjahr 174).

Bezogen auf die Unterstützungsgründe hat sich bei der wirtschaftlichen Sozialhilfe die markanteste Verschiebung gegenüber dem Vorjahr bei den gesundheitlichen Gründen (körperliche Erkrankungen) ergeben: +27% (Vorjahr 23). Somit waren mehr Personen mit gesundheitlichen Problemen auf das letzte sozialstaatliche Auffangnetz der wirtschaftlichen Sozialhilfe angewiesen. Im Verlauf des Berichtsjahres wurden 160 neue Dossiers aufgenommen, was einer Zunahme um 8% gegenüber dem Vorjahr entspricht (Vorjahr 148). Demgegenüber ist die Zahl der abgeschlossenen Dossiers konstant. Am häufigsten erfolgte die Ablösung von der Sozialhilfe aufgrund der Aufnahme oder des Ausbaus der Erwerbstätigkeit. In der persönlichen Sozialhilfe mit Schwerpunkt Finanzen wurden im Berichtsjahr 136 Dossiers bearbeitet. Am häufigsten gelangten die Ratsuchenden an den Sozialdienst für eine Abklärung des Anspruchs auf Prämienverbilligung (50%). Bei mehr als der Hälfte der Dossiers waren Kinder oder Jugendliche betroffen. Weitere Dienstleistungen wurden in Form von Budget-/Schuldenberatung (33%) und Einkommensverwaltung (19%) erbracht. In der persönlichen Sozialhilfe mit Schwerpunkt Beratung wurde diese mehrheitlich aufgrund von Beziehungsproblemen in Familie und Partnerschaft in Anspruch genommen. Mit Bezug auf die Dossierzahlen wurden mit 26 Beratungen fast doppelt so viele wie im Vorjahr in Anspruch genommen (Vorjahr 14).

Im Rahmen der Pflegekinderaufsicht wurden im Berichtsjahr Pflegeverhältnisse von 26 Kindern sowie 17 bewilligungspflichtige Institutionen beaufsichtigt, was einer Dossierzunahme um 13% entspricht (38, Vorjahr 18). Bei 9 Pflegeverhältnissen wurde die Pflegeplatzbewilligung neu erteilt. Demgegenüber wurden 10 Pflegeverhältnisse beendet, am häufigsten aufgrund von Wohnortwechsel der Pflegefamilien und damit des Pflegekindes. Im Rahmen des Adoptionswesens wurden im 2019 drei Dossiers bearbeitet. Per Ende 2019 sind zwei Dossiers in Bearbeitung.

Fachbereich Alimentenhilfe

Mit 194 bearbeiteten Dossiers waren die Dossierzahlen im Fachbereich Alimentenhilfe leicht rückläufig (218; Vorjahr 18). Der Rückgang war bei den Inkassodossiers zu verzeichnen. Hingegen war bei den Dossiers, in denen sowohl das Inkasso wie auch die Bevorschussung von Kinderalimenten durchgeführt wurde, eine leichte Zunahme zu verzeichnen (+ 5 %). Insgesamt wurden im Berichtsjahr 190 Kinder und 37 Erwachsene bei der Durchsetzung ihrer Unterhaltsansprüche unterstützt. Die Gesamtforderung für ausstehende Alimente ging im Vergleich zum Vorjahr von CHF 1'782.417.55 auf CHF 1'433'422.05 signifikant zurück. Von der Gesamtforderung entfielen rund 28 % auf Unterhaltsansprüche von Kindern. Die Rücklaufquote konnte gegenüber dem Vorjahr von 61.58 % auf 72 % (+ 17 %) erhöht werden.

Berufsbeistandschaft

Die Fallzahlen der Berufsbeistandschaft haben gegenüber dem Vorjahr zugenommen. Die KESB-Massnahmen im Bereich des Erwachsenenschutzes sind um rund 5 % auf 174 Mandate gestiegen. Im Kinderschutz blieb die Anzahl der Mandate unverändert. Es waren jedoch im Berichtsjahr 13 Eingänge sowie 12 Abgänge von Kinderschutzmandaten und daher für die Mandatsverantwortlichen ein erheblicher Mehraufwand zu verzeichnen. Im Allgemeinen sind die zugewiesenen Mandate der Kindes- und Erwachsenenschutzbehörde insgesamt komplexer und aufwändiger geworden. Besonders im juristischen Bereich kommen vermehrt Anliegen und Sachverhalte auf die Berufsbeistandschaft zu, die ein spezifisches Wissen erfordern. Die Arbeit für die Berufsbeistandspersonen und der angegliederten Administration ist durch diesen Sachverhalt nochmals anspruchsvoller geworden. Trotz der hohen Arbeitsbelastung und dem Personalwechsel in den Bereichen Abteilungsleitung und fachlicher Leitung der Sachbearbeitung konnte der einwandfreie Betrieb der Berufsbeistandschaft weiterhin garantiert werden. Bis Ende 2019 und darüber hinaus blieb diese Arbeitsbelastung während der Einarbeitung und weiteren Professionalisierung in beiden Bereichen weiterhin bestehen.

Jugend, Familie und Sucht

Jugend- und Familienberatung

Nach einem markanten Anstieg im Vorjahr waren die Fallzahlen der Jugend- und Familienberatung wieder leicht rückläufig (-4,5 %). Im Unterstützungsbereich Beziehungsprobleme Familie/Partnerschaft ist die Zahl der Beratungsmandate gesunken, während sie im Bereich persönliche Probleme stark angestiegen ist. Bezogen auf die Personenkategorie zeigte sich, dass immer mehr Jugendliche Beratung in Anspruch nahmen. Im 2017 ersuchten 34 Jugendliche, im 2018 bereits 51 Jugendliche um Unterstützung. Mit 61 Jugendlichen im 2019 umfasste diese Personenkategorie gut ein Drittel aller Beratungsmandate. Die Mitarbeitenden der Jugend- und Familienberatung moderierten im Rahmen der Vernetzungsarbeit mit dem Chinderhuis Nidwalden 6 Fallbesprechungsanlässe mit den Erzieherinnen und Erziehern und 1 Fallbesprechung mit den Mitarbeitenden der Kita (schulergänzende Betreuung) Stans. Im März/April 2019 engagierten sich alle Mitarbeitenden der Abteilung Jugend, Familie, Sucht in der Prävention von sexuellem Missbrauch. Sie übernahmen Animationsaufgaben im Präventionsparcours «Mein Körper gehört mir!», der für 43 Nidwaldner Schulklassen durchgeführt wurde.

Suchtberatung

Die Suchtberatung verzeichnete wiederum einen Anstieg der Fallzahlen (+11 %). Parallel dazu konnten gegenüber dem Vorjahr markant mehr Fälle abgeschlossen werden (+38 %). Bezogen auf die von den suchtabhängigen Menschen konsumierten Substanzen ergaben sich nur geringfügige Veränderungen. Als Mitglied der regionalen Arbeitsgruppe Obwalden und Nidwalden des Forums Suchtmedizin Innerschweiz (FOSUMIS) organisierte die Suchtberatung im Sinn der interdisziplinären Vernetzung zwischen Ärztinnen und Ärzten, Apothekerinnen und Apothekern, Suchtberatungsstellen sowie der ambulanten und stationären Psychiatrie zwei Fortbildungsveranstaltungen, eine davon zum Thema Sucht im Alter in Zusammenarbeit mit der Abteilung Gesundheitsförderung und Integration im Rahmen der Aktionstage «Wie geht's dir?»

Schulsozialarbeit

Die Schulsozialarbeit Nidwalden wurde im August 2019 mit der Gemeinde Oberdorf um einen weiteren Schulstandort ergänzt. Sieben von elf Gemeinden verfügen nun über die Dienstleistung SSA. Dadurch und aufgrund einer konzentrierten präventiven Intervention an einer der Schulen erhöhten sich die Fallzahlen markant (556 Dossiers, Vorjahr 467 Dossiers). Der Aufwand für die Arbeit im Unterstützungsbereich «Schule: Präventionsarbeit» ist um 11 % angestiegen. Ein Grund dafür ist auch das Engagement der Schulsozialarbeit im Präventionsparcours «Mein Körper gehört mir».

Gesundheitsförderung und Integration (GFI)

Die im kantonalen Aktionsprogramm Gesundheitsförderung und Prävention (KAP 2017–2021) und im kantonalen Integrationsprogramm (KIP 2018–2021) für das Jahr 2019 geplanten Massnahmen wurden umgesetzt. Weiter wurde das durch Gesundheitsförderung Schweiz finanzierte interkantonale Projekt «Psychische Gesundheit von Kleinkindern belasteter Eltern 2019–2022» in Zusammenarbeit mit der Fachstelle Gesellschaftsfragen Obwalden konzipiert. Ein grosses Gewicht wurde auf die Sensibilisierung zur psychischen Gesundheit und Krankheit gelegt.

Kampagne psychische Gesundheit «Wie geht's dir?»

Im Rahmen der Kampagne «Wie geht's dir?» wurden verschiedene öffentlichkeitswirksame Massnahmen umgesetzt. Dabei standen die Sensibilisierung für psychische Gesundheit und Krankheit, die Ressourcenstärkung sowie die Bekanntmachung von kantonalen Anlaufstellen im Fokus der Aktivitäten: Im Länderpark wurde eine Sensibilisierungsaktion mit generationenübergreifender Bewegungsförderung durchgeführt. Mit der Kampagne «Wie geht's dir?» war die GFI an der Iheimisch 2019 präsent. Unter dem Titel Aktionstage «Wie geht's dir?» fanden im September in Zusammenarbeit mit Partnern aus den Bereichen, Gesundheit, Kultur, Bildung, Soziales und unter Einbezug gemeinnütziger Organisationen sowie den beiden Landeskirchen rund dreissig Veranstaltungen zur psychischen Gesundheit und Krankheit statt.

Glücksspielsucht

Der Kanton Nidwalden engagiert sich zusammen mit anderen 16 Kantonen für die Prävention von Glücksspielsucht. Eine Online-Kampagne zeigte drei Video-Clips und ein interaktives Kartenspiel wurde veröffentlicht. Die Webseite wurde auf Grund des neuen Geldspielgesetzes angepasst. Der Flyer zur Glücksspielsucht wurde in diverse Sprachen übersetzt und den Migrationsfachstellen zur Verfügung gestellt. Im Rahmen der Aktionstage «Wie geht's dir?» wurde ein selbstgeschriebenes Theaterstück zur Spielsucht inszeniert und einem breiten Publikum im oberen Beinhaus in Stans gezeigt.

Spezifische Integration

Im Bereich der Bildung wurden 22 Kurse (Deutsch als Zweitsprache) von 213 Kursteilnehmenden besucht. In Zusammenarbeit mit dem Amt für Asyl und Flüchtling wurde die «Integrationsagenda» erarbeitet und im September vom Staatssekretariat für Migration (SEM) unterschrieben. Die Rückberatung und Betreuung von komplexen Fällen im Bereich Diskriminierungsschutz wurden seit Juli 2019 durch die AOZ Zürich gewährleistet. Im Mentoring-Projekt wurden 31 Migrantinnen und Migranten begleitet. Weiterbildungen zu den Themen «Eigene Grenzen in der Freiwilligenarbeit erkennen und akzeptieren» und «Erneuerungen im Asylgesetz» wurden angeboten. Im Projekt FemmesTische wurden Gesprächsrunden zu den Themen «Körperbild», «Älter werden in der Schweiz» und «Digitale Medien im Familienalltag» in den Sprachen tigrinisch, tamilisch, portugiesisch und farsi durchgeführt.

Fachbereich frühe Kindheit

Um die psychische Gesundheit von mehrfach belasteten Eltern mit Kindern im Vorschulalter zu stärken, wurden verschiedene Massnahmen umgesetzt: Mittels aufsuchender Elternarbeit wurden 13 Familien mit 21 Kindern in ihren Erziehungskompetenzen und in ihrer sozialen Integration gestärkt. Aufsuchende, niederschwellige Elternbildung wurden in den Eltern-Kind-Treffs Stans, Beckenried und Stansstad unterstützt. Mit dem Kantons-ospital Nidwalden wurden übersetzte Geburtsvorbereitungskurse realisiert. Mit dem Angebot «Ping-Pong»

wurden benachteiligte Eltern im Übergang von Vorschule zu Schule in der Gemeinde Stans gestärkt. Die Zusammenarbeit und Vernetzung von Fachpersonen wurden in zwei Netzwerktreffen gefördert, welche jeweils rund 60 Personen erreicht haben. Ein Projekt «gelingende Kooperation 2019–2022» zu speziellen Herausforderungen in der interprofessionellen Zusammenarbeit wurde mit dem Ziel entwickelt, belastete Familien zu unterstützen. Sprachförderprojekte fanden in den Spielgruppen Hergiswil, Stans und Ennetbürgen statt. Spielgruppenleiterinnen wurden in drei Praxisworkshops gecoacht. Die Gemeinde Stans wurde in ihrem Prozess der zukünftigen Unterstützung der Spielgruppe beraten und begleitet.

Fachbereich Jugend/junge Erwachsene

Ein Kinder- und Jugendkonzept 2020–2022 wurde unter Einbezug von jungen Erwachsenen und Verwaltungsstellen entwickelt und dem Regierungsrat vorgelegt. Die künftige Finanzierung war durch das BSV (Bundesamt für Sozialversicherung) vorgesehen. Der Regierungsrat lehnte das Konzept ab. Die Powerwoche NW/OW wurde bereits zum zehnten Mal während der zweiten Osterferienwoche durchgeführt. Rund 120 Jugendliche nahmen an Workshops teil. Während der Wintermonate fanden an den zwei Projektstandorten Buochs und Hergiswil in gemeindeeigenen Turnhallen «MidnightSports» statt. Jugendlichen der Oberstufe wurde damit ein betreuter Freiraum zur Verfügung gestellt.

Um Verkaufsstellen, Cafés und Bars für die konsequente Einhaltung der kantonalen Jugendschutzbestimmungen zu sensibilisieren, wurden Alkohol- und Tabak-Testkäufe durchgeführt. Unterstützung erhielten Veranstaltende und Gastronomiebetriebe durch Material für Jugendschutz sowie persönliche Beratung.

Gesundheitsförderung und Prävention im Bereich Schule

Die Volks- und Mittelschule(n) im Kanton Nidwalden engagierten sich in vielfältigen Projekten zu den Themen Gesundheitsförderung, Prävention und Integration. Im Schulnetz 21 waren 3 Schulen dabei: Ennetmoos, Buochs und die kantonale Mittelschule. Insgesamt 21 Schulklassen

haben am Wettbewerb «Experiment Nichtrauchen» teilgenommen und das Suchtpräventionsprogramm Freelance wurde bei den Lehrpersonen der Sekundarstufe I beworben. An insgesamt 4 Elternkursen wurden Fachinhalte zum Thema Medienkompetenz vermittelt. Das Programm Flimmerpause, bei dem es um bildschirmfreie Freizeit geht, wurde umgesetzt.

Fachbereich Alter

Im September wurde die Gesundheits- und Sozialkonferenz zum Thema «Betreuende und pflegende Angehörige – welche Unterstützung brauchen sie?» durchgeführt. Es nahmen über 60 Personen teil. Im Rahmen der Aktionstage «Wie geht's dir?» fanden zwei Veranstaltungen «Sucht im Alter» und «Einsamkeit im Alter» statt. Eine Veranstaltung des Netzwerks Alter zum Thema «Alternative Wohnformen – Ideenpool» wurde durchgeführt. 5 Tavolata-Gruppen trafen sich selbstorganisiert ca. 2 Mal monatlich zum Essen. Sie wurden durch die Pro Senectute begleitet. Für Freiwillige der Drehscheibe Nidwalden wurde eine Weiterbildung zum Thema «Demenz und Depression und deren Umgang» organisiert. Unter dem Label «Gsund & Zwäg is Alter» wurde zwei Gemeinden Emmetten und Wolfenschiessen in Zusammenarbeit mit der Pro Senectute begleitet.

2.6.2.4 Amt für Asyl und Flüchtlinge

Flüchtlinge mit Status B oder F (Aufenthaltsbewilligung)

Die Anzahl betreuter anerkannter Flüchtlinge mit Status B oder F ist im Berichtsjahr 2019 von 169 auf 180 Personen angestiegen. Von den Erstaufnahmezentren des Bundes wurden 2019 12 Flüchtlinge neu zugewiesen und im Verlaufe des Jahres kamen 5 Flüchtlinge mit Status B durch Geburten dazu. 10 vorläufig aufgenommene Personen aus dem Asylbereich erhielten den Status F. Insgesamt wurden 2019 neu 27 Aufenthaltsbewilligungen an anerkannte Flüchtlinge mit Status B oder F erteilt. 16 anerkannte Flüchtlinge mit Status B erhielten den Status C (Niederlassungsbewilligung) oder verliessen mit einem Gesuch um Kantonswechsel den Kanton Nidwalden. Bei der Gruppe

Flüchtlinge mit Status B kamen die meisten Personen aus Eritrea, Syrien und Sri Lanka; aus der Gruppe Flüchtlinge mit Status F aus Eritrea, Türkei und China (Tibet).

Flüchtlinge mit Status C (Niederlassungsbewilligung)

Die Zahl der anerkannten Flüchtlinge mit Status C war Ende 2019 mit 8 Personen gegenüber 11 Personen zu Beginn des Jahres wie im Vorjahr wieder rückläufig.

Resettlement II

Resettlement bezeichnet die dauerhafte Neuansiedlung besonders schutzbedürftiger Flüchtlinge in einem zur Aufnahme bereiten Drittstaat, der ihnen vollen Flüchtlingsschutz gewährt und die Möglichkeit bietet, sich im Land zu integrieren. Grundsätzlich stehen für die Integration der Resettlementflüchtlinge die gleichen Massnahmen und Angebote der kantonalen Integrationsprogramme KIP zur Verfügung wie für andere Personen aus dem Migrations- und Asylbereich. Die Aufnahmen im laufenden Programm werden neben den üblichen Abgeltungen (Globalpauschale und Integrationspauschale) durch zusätzliche Integrationsmassnahmen ergänzt. Diese beinhalten Begleitung der Flüchtlinge während zwei Jahren im Kanton durch Coaches (Betreuung, Einschulung, Sprache, Organisation der Unterstützung durch die lokale Bevölkerung, Vorbereitung berufliche Integration, Gesundheitsversorgung usw.), Einsetzung eines individuellen Integrationsplans für jeden Flüchtling und Vernetzung mit Freiwilligen vor Ort.

Im Berichtsjahr 2019 wurde dem Kanton Nidwalden im Rahmen des Bundesratsbeschlusses Resettlement II (RST II) eine Familie zugewiesen. Dabei handelte es sich um vom Syrienkonflikt betroffene Personen mit besonderen Schutzbedürfnissen. Diese Personen durchlaufen in der Schweiz kein eigentliches Asylverfahren. Ihnen wird nach Ankunft im Kanton direkt Asyl gewährt und sie erhalten den Flüchtlingsstatus B.

Integration

Mit der Integrationsagenda Schweiz wurde mit dem Bundesamt für Migration (SEM) 2019 eine Zusatzvereinbarung zum kantonalen Integrationsprogramm KIP erstellt.

Dadurch stehen für die soziale und sprachliche Integration sowie die Arbeitsintegration mehr Bundesmittel für anerkannte Flüchtlinge und vorläufig aufgenommener Personen zur Verfügung. Die zumeist jungen Flüchtlinge und vorläufig aufgenommenen Personen verfügen in der Regel über keine Berufsausbildung und Berufserfahrung. Es fehlen Deutschkenntnisse und Kenntnisse des lateinischen Alphabets. Deshalb liegt der Fokus vor der Arbeitsintegration primär auf dem Erlernen der deutschen Sprache. Die Erwerbsquote bei anerkannten Flüchtlingen lag 2019 bei 55.6%. Wie bereits im Berichtsjahr 2018 ist dies im schweizweiten Vergleich das zweitbeste Ergebnis. Bei vorläufig aufgenommenen Personen betrug die Erwerbsquote Ende Berichtsjahr gar 67.8%, was einer Steigerung von 9.9% zum Berichtsjahr 2018 entspricht.

Unbegleitete minderjährige Asylsuchende (UMA)

Als unbegleitet gilt eine minderjährige asylsuchende Person, die von beiden Elternteilen getrennt ist und nicht unter der Obhut einer erwachsenen Person steht, welche rechtlich dafür eingesetzt worden ist. Um den unbegleiteten minderjährigen Asylsuchenden im Verfahren und in der Betreuung gerecht zu werden, hat der Bundesrat ergänzende Bestimmungen erlassen. Unter anderem wurde bestimmt, dass Asylgesuche Minderjähriger prioritär behandelt werden und eine Vertrauensperson bestimmt wird, welche die Interessen der UMA vertritt. Im Berichtsjahr ist die Anzahl der UMA von 7 auf 5 gesunken. Dem Kanton wurde im Laufe des Berichtsjahres 2019 eine unbegleitete minderjährige Person zugewiesen. 2 Jugendliche haben im Berichtsjahr 2019 die Volljährigkeit erreicht. Die zumeist männlichen UMA stammen aus Afghanistan und Syrien.

Asylsuchende Ausweis N

Das Amt für Asyl und Flüchtlinge hatte im Berichtsjahr 2019 insgesamt 36 Neueintritte zu verzeichnen. Zwei Drittel dieser Personen kamen aus Afghanistan, Eritrea oder Syrien. Die restlichen asylsuchenden Personen kamen aus insgesamt sieben weiteren Staaten. Des Weiteren fanden 60 Aus- oder Übertritte aufgrund einer Anerkennung als Flüchtling, einer Ausreise in das Heimat-

land oder in einen Drittstaat (freiwillig oder unfreiwillig) oder wegen eines Zuständigkeitswechsels statt. Anfangs 2019 betrug der Bestand 81 Personen. Ende 2019 waren es 60 Personen. Sehr aufwändig waren die Dossiers jener Personen, für die gemäss derzeit geltender Dublin- III-Verordnung ein anderer Dublin-Mitgliedstaat für die Behandlung des Asylgesuchs zuständig ist und deren Rückführung in diesen Staat veranlasst werden musste. In den meisten Fällen handelte es sich dabei um Rückführungen nach Italien und vermehrt auch nach Österreich, Deutschland und Griechenland.

Betreuung/Unterbringung

Die Betreuung fand hauptsächlich in drei Kollektivunterkünften statt (Asylzentrum Ennetmooserstrasse 19a, Stans: 80 Plätze; Asylunterkunft Stansstadterstrasse 80, Stans: 31 Plätze; Asylunterkunft Rozloch, Stansstad: 70 Plätze). Nebst der Anzahl an Personen, welche betreut und untergebracht werden mussten, kam erschwerend hinzu, dass es sich dabei um Personen aus insgesamt mehr als zehn Nationen mit teils unterschiedlichem kulturellem und religiösem Hintergrund handelte. Die meisten Personen sprechen zudem nur ihre eigene Landessprache; viele können weder lesen noch schreiben. Familien wurden nach Möglichkeiten in Privatunterkünften (Mietwohnungen) untergebracht. Aufgrund genügender Plätze und sinkender Zahlen konnten die Unterkunft Hotel Alpina und einige Wohnungen (30 Plätze) aufgehoben werden.

Personen mit einem Nichteintretens-Entscheid (NEE) oder Negativentscheid

Im Laufe des Berichtsjahres 2019 haben 8 Personen einen Nichteintretens-Entscheid und 14 Personen einen Negativentscheid erhalten und sind somit aus der Schweiz weggewiesen worden. Die Strukturen und die einfache Unterbringung dieser Personen haben sich bewährt.

Rückkehrberatung

In der Rückkehrberatungsstelle werden die freiwillige und pflichtgemässe Rückkehr sowie Wiedereingliederung von Asylsuchenden, von vorläufig Aufgenommenen und bei

Bedarf auch von anerkannten Flüchtlingen in ihr Heimatland gefördert und nach den Vorgaben des Bundes umgesetzt. Nebst einer Informationsbroschüre in der jeweiligen Muttersprache, welche an potentielle Rückkehrer abgegeben wird, informiert die Rückkehrberatung unverbindlich und vertraulich über die Rückkehrhilfe und unterstützt diese bei der Vorbereitung und Organisation der Rückkehr und Reintegration. Die Anzahl Personen, die ein solches Angebot in Anspruch nahmen, war tendenziell rückläufig.

Care Team Nidwalden/Engelberg (CTNWE)

Das Care Team Nidwalden/Engelberg stellt die notfallpsychologische Unterstützung von Einsatzkräften und Betroffenen bei der Bewältigung traumatisierender Alltagsereignisse sowie bei Katastrophen und Notlagen sicher. Ziel der psychosozialen Nothilfe ist eine rasche psychische Stabilisierung und Wiederherstellung der Handlungsfähigkeit der betroffenen Personen. Die Nachbetreuung wird in der Regel über das ordentliche Gesundheitswesen abgewickelt. Seit dem 1. Januar 2017 ist das CTNWE der Gesundheits- und Sozialdirektion angegliedert. Im Berichtsjahr 2019 hat das CTNWE 13 Einsätze geleistet.

Mobile Sanitätshilfsstelle (MobSanHist)

Seit 1995 werden im Kanton Nidwalden die Sanitätsdienste koordiniert auf Grossereignisse mit massivem Patientenansturm ausgerichtet. Das Konzept sieht vor, dass beim Anfall von mehreren Schwerverletzten der verantwortliche Einsatzleiter eine mobile Sanitätshilfsstelle alarmieren kann. Diese Hilfsstelle ergänzt die professionellen, sanitätsdienstlichen Rettungsdienste (Rettungsdienst 144, REGA usw.) bei Engpässen im Ernstfall bei einem Massenansturm von Verletzten (MANV). Die Einsatzbereitschaft der mobilen kantonalen Sanitätshilfsstelle wird jährlich in zwei Einsatzübungen durch die Kader des Gesundheitswesens in der kantonalen Notorganisation geübt. Zurzeit leisten ca. 70 Personen, bestehend aus Notfallärztinnen und -ärzten, Fachpflegerinnen und Fachpflegern, Sanitätspersonal, Logistikerinnen sowie Samariterinnen und Samaritern ihren zum Teil freiwilligen Dienst in der

mobilen kantonalen Sanitätshilfsstelle. Die Einsatzleitung sowie die fachtechnische Schulung erfolgten in Zusammenarbeit mit dem Rettungsdienst 144. Die Angehörigen der mobilen kantonalen Sanitätshilfsstelle werden über die Alarmanlage der Kantonspolizei im Ereignisfall alarmiert.

2.6.2.5 Kindes- und Erwachsenenschutzbehörde (KESB)

Die KESB hat den Auftrag, Menschen in schwierigen Zeiten zu unterstützen. Rund ein Drittel aller behördlichen Massnahmen betrifft Minderjährige. Die Anzahl Minderjähriger, die behördlich platziert werden, geht seit 2014 gesamtschweizerisch kontinuierlich zurück. Trotz diesen erfreulichen Entwicklungen ist die mediale Berichterstattung teilweise von negativen Geschichten geprägt, was zu Vorurteilen gegenüber der Behörde führt und im Arbeitsalltag oftmals spürbar ist.

Geschäftsgang

Rückblick

Die KESB beschäftigt sich mit Themen, die sehr private und persönliche Bereiche betreffen. Ein Gespräch bei der KESB ist deshalb für viele Betroffene und Angehörige mit Ängsten, Argwohn und Misstrauen besetzt. Zu Beginn des letzten Jahres erlebten die Mitarbeitenden eine Anhäufung von unfairen Angriffen am Telefon, im direkten persönlichen Gespräch oder auch per E-Mail, was teamintern Verunsicherungen auslöste. Aus diesem Grund wurden die Mitarbeitenden im Rahmen einer eintägigen Weiterbildung im Bereich Gesprächsführung und Umgang mit aggressiven Klientinnen und Klienten geschult. Ziele waren die Sensibilisierung und Erkennung konkreter Gewaltsituationen sowie die Beachtung der eigenen Sicherheit und Kontrolle in einer brenzligen Situation, um so jederzeit klar auftreten und agieren zu können. Dank dieser Weiterbildung gelingt es den Mitarbeitenden besser, im Umgang mit anspruchsvollen Menschen ruhig und klar zu bleiben, was sich in der Regel positiv auf das Gegenüber auswirkt. Die Geschäftsordnung, die beim Start der KESB im Jahr 2012 erstellt worden war, entsprach nicht mehr den aktuellen Gegebenheiten. Aus diesem Grund wurde sie

neu erarbeitet und von der Gesundheits- und Sozialdirektorin (Aufsicht) im Herbst 2019 bewilligt, unterzeichnet und sogleich in Kraft gesetzt.

Im April 2019 fand wiederum der Informationsanlass für private Mandatsträgerinnen und Mandatsträger (Primas) statt. Pro Infirmis Luzern und Nidwalden stellte ihre Dienstleistungen vor. Der Anlass stiess bei den Primas wie immer auf grosses Interesse. Traditionsgemäss kam im zweiten Teil auch der gesellschaftliche Teil nicht zu kurz. Beim Apéro bot sich die Gelegenheit, miteinander ins Gespräch zu kommen, was geschätzt und genutzt wurde.

Fallzahlen/ Geschäftserledigung

Im Falle einer Gefährdung ist jede Person berechtigt, eine Meldung an die KESB einzureichen. Im Jahr 2019 gingen bei der KESB 164 Gefährdungsmeldungen ein (Vorjahr 161), was einem Durchschnitt von 3 bis 4 Meldungen pro Woche entspricht. Nach Eingang der Meldung wird seitens der KESB geprüft, ob eine Massnahme indiziert ist oder allenfalls mit mildereren Massnahmen die Gefährdung der betroffenen Person abgewendet werden kann. Ziel einer Abklärung ist immer, eine möglichst massgeschneiderte Lösung im Interesse und zur Unterstützung der hilfsbedürftigen Person zu finden.

Im Kanton Nidwalden wurden im vergangenen Jahr 621 Verfahren eröffnet, ein Drittel für Kinder und zwei Drittel für erwachsene Personen. Diese Zahl ist nicht aussagekräftig, da jeder Fall anders ist. Je nachdem kann dieser mit wenigen Telefonaten und Gesprächen geklärt werden bzw. ist komplex und zieht sich über Monate hin. Im Verlaufe des Jahres verfasste und erliess der Rechtsdienst der KESB 273 schriftliche Entscheide (Vorjahr 225). Seitens des Revisorates wurden 212 Berichte und Rechnungen geprüft und mittels Entscheiden abgeschlossen (Vorjahr 161). Insgesamt gingen 485 Entscheide in den Versand (Vorjahr 386), also 9 bis 10 Entscheide pro Arbeitswoche.

Lediglich gegen fünf Entscheide der KESB wurde beim Verwaltungsgericht Beschwerde geführt. Drei Beschwerden wurden abgewiesen, zwei Verfahren sind noch hängig.

Seit Januar 2017 gilt für den Unterhalt des Kindes gesamtschweizerisch ein neues Unterhaltsrecht. Ziel dieses neuen Rechts ist es, Kinder verheirateter und nicht verheirateter Eltern gleichzustellen und den Unterhaltsanspruch des Kindes generell zu stärken. Die Ausarbeitung und Berechnung der Unterhaltsverträge fällt in den Zuständigkeitsbereich der KESB. Im Jahr 2019 wurden 39 Anträge zur Berechnung des Kinderunterhaltes eingereicht. 20 Unterhaltsverträge wurden ausgefertigt und von der KESB genehmigt. Aus verschiedenen Gründen (unvollständige Unterlagen usw.) wurden 8 Gesuche zurückgezogen und in 11 Fällen konnte keine Einigung erzielt werden. Können sich die Eltern nicht über den Unterhalt des Kindes einigen, kann der Kindesunterhalt gerichtlich eingeklagt werden.

Zusätzlich und ausserhalb der ordentlichen Statistik wurde die KESB in 186 Fällen zu allgemeinen sozialen Themen telefonisch angefragt. Für diese allgemeinen Anfragen wurde ein Zeitfenster von rund 90 Arbeitsstunden aufgewendet.

Personelle Situation

Die KESB ist mit 910% unbefristeten Stellen dotiert und setzt sich aus 14 Personen zusammen (inklusive Prakti-

kantin). Im letzten Jahr waren zwei Fluktuationen zu verzeichnen, einerseits in der Behörde und andererseits im Rechtsdienst. Schwierig gestaltete sich die Suche nach einer erfahrenen Fachperson in der Behörde. Die KESB war gefordert, eine längere Vakanz zu überbrücken, die durch Pensenaufstockungen innerhalb des ganzen Teams aufgefangen werden konnte. Aktuell ist das Team der KESB wieder komplett.

Ausblick

Die Erfahrung zeigt, dass es den Mitarbeitenden der KESB meistens gelingt, den Problemen angemessen zu begegnen und dass das Leben vieler Menschen nachhaltig verbessert werden kann. Ob Eltern, die sich nach einer Trennung über das Besuchsrecht für ihre Kinder streiten, Personen mit psychischen Problemen oder die betagte Dame, die nach einem Sturz nicht mehr in die Wohnung zurückkehren kann, die Mitarbeitenden der KESB nehmen sich der Probleme an, hören zu, tauschen sich mit den Betroffenen und deren Umfeld aus und versuchen, gemeinsam tragfähige Lösungen zu finden. Menschen mit ihren Sorgen, Nöten und Ängsten stehen im Zentrum der Tätigkeit.

2.6.3 Vernehmlassungen an den Bund

| Gesundheits- und Sozialdirektion | Beschluss des Regierungsrates | Antwort |
|--|-------------------------------|--|
| Ausführungsrecht zum Gesundheitsberufegesetz (GesBG) vom 30. September 2016 (Gesundheitsberufekompetenzverordnung, Registerverordnung GesBG, Gesundheitsberufeaneerkennungsverordnung). Teilrevision der Medizinalberufeverordnung, Registerverordnung MedBG, Psychologieberufeverordnung, Registerverordnung PsyG | Nr. 6 vom 15. Januar 2019 | Beantwortung ausführlicher Fragebogen |
| Änderung des Bundesgesetzes über die Alters- und Hinterlassenenversicherung (Systematische Verwendung der AHV-Nummer durch Behörden) | Nr. 78 vom 5. Februar 2019 | Grundsätzliche Zustimmung; Risiken bezgl. Datenschutz müssen beachtet werden. Anträge zu einzelnen Artikeln |
| Kommission für soziale Sicherheit und Gesundheit des Ständerates betreffend die Parlamentarische Initiative 18.441 zum indirekten Gegenentwurf zur Vaterschaftsurlaubs-Initiative | Nr. 86 vom 12. Februar 2019 | Ablehnung; Bestimmungen betr. tageweisen Bezug sind anzupassen, ansonsten ein unverhältnismässiger Verwaltungsaufwand entsteht |
| Kommission für soziale Sicherheit und Gesundheit des Ständerates betreffend die Parlamentarische Initiative 16.411 für den Persönlichkeitsschutz auch in der Aufsicht über die Krankenversicherung | Nr. 87 vom 12. Februar 2019 | Grundsätzliche Zustimmung; Daten sollen vom BAG nur gruppiert erhoben werden können |

| | | |
|--|--------------------------------|---|
| Staatspolitische Kommission des Ständerates betreffend die Parlamentarischen Initiative 16.403 zum Familiennachzug. Gleiche Regelung für Schutzbedürftige wie für vorläufig Aufgenommene | Nr. 215 vom 2. April 2019 | Zustimmung; die Stellungnahmen der kantonalen Migrationsbehörden sollten stärker berücksichtigt werden |
| Änderung der Pelzdeklarationsverordnung | Nr. 227 vom 9. April 2019 | Verzicht auf Stellungnahme |
| Verordnung über die Unterstützung der Tiergesundheitsdienste | Nr. 320 vom 13. Mai 2019 | Zustimmung; ausführliche Beantwortung Fragebogen |
| Revision von Verordnungen des Lebensmittelrechts | Nr. 514 vom 20. August 2019 | Beantwortung Fragebogen; diverse Ergänzungen und Anträge zu einzelnen Verordnungen |
| Kommission für soziale Sicherheit und Gesundheit des Nationalrates betreffend die Parlamentarische Initiative 19.401 zur Stärkung der Pflege – für mehr Patientensicherheit und mehr Pflegequalität | Nr. 515 vom 20. August 2019 | Ausführliche Beantwortung Fragebogen |
| Totalrevision der Medizinprodukteverordnung und Verordnung über klinische Versuche mit Medizinprodukten (neue Medizinprodukte-Regulierung) | Nr. 541 vom 27. August 2019 | Beantwortung Fragebogen |
| Änderung der Verordnung vom 15. Januar 1971 über die Ergänzungsleistungen zur Alters-, Hinterlassenen- und Invalidenversicherung (ELV) – Ausführungsbestimmungen zur EL-Reform | Nr. 574 vom 10. September 2019 | Diverse Präzisierungs- und Änderungsanträge zu den einzelnen Artikeln |
| Anpassung des Anhangs zur Verordnung über die Meldestelle für lebenswichtige Humanarzneimittel | Nr. 608 vom 17. September 2019 | Zustimmung |
| Bundesgesetz über Überbrückungsleistung für ältere Arbeitslose | Nr. 609 vom 17. September 2019 | Ablehnung der Vorlage, sie schafft falsche Anreize |
| Änderung des Betäubungsmittelgesetzes (Cannabisarzneimittel) | Nr. 623 vom 24. September 2019 | Grundsätzliche Zustimmung; es wird noch zu wenig klar auf die Arzneiform eingegangen |
| Änderung der Verordnung über die Krankenversicherung (KVV) und der Krankenpflege-Leistungsverordnung (KLV). Neuregelung der psychologischen Psychotherapie im Rahmen der obligatorischen Krankenpflegeversicherung (OKP) | Nr. 665 vom 15. Oktober 2019 | Ablehnung. Es gibt noch zu viele Unklarheiten, Mehrkosten sind zu erwarten |
| Änderung des Gesetzes über den Verkehr mit Tieren und Pflanzen geschützter Arten | Nr. 741 vom 11. November 2019 | Grundsätzliche Zustimmung; wünschenswert wäre ein Verkäuferidentifikationssystem auch auf internationaler Ebene zu erwirken |
| Totalrevision der Verordnung über den Tabakpräventionsfonds (TPFV) | Nr. 774 vom 26. November 2019 | Grundsätzliche Zustimmung; Beantwortung Fragebogen mit verschiedenen Änderungsvorschlägen |
| Kommission für Wissenschaft, Bildung und Kultur des Nationalrates betreffend die Parlamentarische Initiative 17.412 über die Chancengerechtigkeit vor dem Kindergartenalter | Nr. 775 vom 26. November 2019 | Ablehnung; Kanton sieht momentan keinen Bedarf an einer anderen Lösung bzw. Anschubfinanzierung |
| Eidgenössische Volksinitiative «Organspende fördern – Leben retten» und indirekter Gegenvorschlag (Änderung des Transplantationsgesetzes) | Nr. 784 vom 3. Dezember 2019 | Zustimmung zum indirekten Gegenvorschlag des Bundesrates (Mitsprachrecht der Angehörigen) |
| Verordnung über die Auskunft zu Massnahmen des Erwachsenenschutzes | Nr. 820 vom 10. Dezember 2019 | Ablehnung. Der Vorentwurf führt zu erheblichem personellen und finanziellen Mehraufwand seitens der Behörden |
| Parlamentarische Initiative 16.419 betr. Wettbewerbspreise bei Medizinalprodukten der Mittel- und Gegenständeliste | Nr. 821 vom 10. Dezember 2019 | Ablehnung. Ausführliche Beantwortung Fragebogen |
| Revision der Verordnung über die Vermögensverwaltung im Rahmen einer Beistandschaft oder Vormundschaft (VBVV) | Nr. 822 vom 10. Dezember 2019 | Zustimmung |



Sivan Dettlem
DINBA AG

DINBA AG
HOCKEY EQUIPMENT

S. OLIVER FEDERATION
HOCKEY CAMP
35
S. OLIVER

MacAortuigh
DINBA AG

DINBA AG
GLUE DISPENSER

2.7 Volkswirtschaftsdirektion

2.7.1 Einleitung

Funktionsbeschreibung

Die Volkswirtschaftsdirektion fördert und entwickelt den Kanton Nidwalden als attraktiven Wirtschafts- und Lebensraum. Sie erbringt sowohl für Unternehmen wie auch für Arbeitnehmende Dienstleistungen in den Bereichen Arbeitsmarkt und -sicherheit, Betreuung und Konkurs, Handelsregister sowie Wirtschaftsförderung. Dem Arbeitsamt kommt u.a. die wichtige Funktion zu, arbeitslos gemeldeten Personen neue Perspektiven zu ermöglichen und diese so rasch wie möglich wieder ins Arbeitsleben zu integrieren (RAV/ALK, job-vision). Das Betreibungs- und Konkursamt dient den Betrieben und der Öffentlichkeit des Kantons, indem es den Vollzug des eidgenössischen Betreibungs- und Konkursrechtes sicherstellt. Das Handelsregisteramt führt das öffentliche Register über die Gesellschaften, Einzelunternehmen, Vereine und Stiftungen im Kanton Nidwalden und stellt damit eine zuverlässige Informationsquelle für Gläubiger und Kunden dar. Die Wirtschaftsförderung kümmert sich um die Betreuung und Entwicklung ansässiger Unternehmen sowie um die Ansiedlung neuer Betriebe und vermögiger Privatpersonen (Standortpromotion). Weiter setzt die Wirtschaftsförderung die Neue Regionalpolitik des Bundes (NRP) um und fördert damit die regionale Entwicklung, in der auch der Tourismus eine wichtige Rolle spielt.

Jahr in Zahlen

- Im Jahresdurchschnitt waren 207 Personen als arbeitslos registriert. Die Arbeitslosenquote betrug im Jahresschnitt 0.8% (CH 2.3%).
- Das Betreibungs- und Konkursamt hat 7'489 Betreibungen, 3'789 Pfändungen, 2'644 Verwertungen und 66 Konkursöffnungen durchgeführt.
- Das Handelsregisteramt hat 1'932 Eintragungen (Personalmutationen, Domizilwechsel, Gründungen, Löschungen usw.) im Register vorgenommen. Per 31.12.2019 waren im Handelsregister des Kantons Nidwalden insgesamt 4'962 Rechtseinheiten eingetragen. Dies ergibt im Gesamtbestand eine Nettozunahme von insgesamt 52 Rechtseinheiten.
- Im Rahmen der Bestandespflege wurden 20 Unternehmen besucht.

Personalbestand

| Volkswirtschaftsdirektion (Vollzeitstellen Ende Jahr) | 2018 | | 2019 | |
|--|-------------|----------|-------------|----------|
| | besetzt | offen | besetzt | offen |
| Direktionssekretariat | 2.2 | – | 1.9 | – |
| Wirtschaftsförderung | 2.5 | – | 2.5 | – |
| Arbeitsamt (inkl. Job-Vision, RAV und ALK) | 32.0 | – | 30.7 | 1.0 |
| Betreibungs- und Konkursamt | 9.0 | – | 9.1 | – |
| Handelsregisteramt | 2.5 | – | 2.5 | – |
| Total | 48.2 | – | 46.7 | – |

2.7.2 Tätigkeiten der Ämter

2.7.2.1 Direktionssekretariat

Das Direktionssekretariat ist die Stabsstelle der Volkswirtschaftsdirektion. Es bearbeitet in dieser Funktion eigene Projekte und übernimmt direktionsübergreifende Aufgaben. Es plant und koordiniert innerhalb der Direktion und ist für die interne und externe Kommunikation verantwortlich. Im Rahmen des Bundesgesetzes über den Erwerb von Grundstücken durch Personen im Ausland (Grundstückerwerbsgesetz) ist die Volkswirtschaftsdirektion beschwerdeberechtigte kantonale Behörde. Im abgelaufenen Jahr wurde eine Bewilligung oder Feststellung der Nichtbewilligungspflicht überprüft (2018: 2 Bewilligungen).

Wirtschaftsbarometer

Die Volkswirtschaftsdirektion führt halbjährlich eine Befragung zur wirtschaftlichen Lage bei Nidwaldner Unternehmen durch. Per 4. Dezember 2019 wurden 298 Firmen zur Online-Befragung eingeladen. 209 Betriebe (70%) haben an der Befragung teilgenommen. Im Vergleich zur letzten Befragung (durchgeführt im Sommer 2019) präsentiert sich die Lage etwas weniger optimistisch, aber immer noch erfreulich. 53% der befragten Nidwaldner Unternehmen geben in der aktuellen Befragung an, dass sie die Aussichten ihrer Firmen für die nächsten 12 Monate als «gut» einstufen. Bei der letzten Befragung im Sommer 2019 lag dieser Wert noch bei 60%. Insgesamt bezeichnen 48% der befragten Unternehmen ihren aktuellen Auftragsbestand mit «gut». Besonders zufrieden zeigen sich die Tourismusunternehmen, wo dieser Wert bei 60% liegt. Die detaillierten Ergebnisse der Befragung werden jeweils auf der Webseite der Volkswirtschaftsdirektion veröffentlicht.

Leistungsvereinbarung mit Nidwalden Tourismus

Der Kanton hat für das Jahr 2019 wiederum eine Leistungsvereinbarung mit Nidwalden Tourismus (NWT) abgeschlossen. In der Leistungsvereinbarung sind neben einem detaillierten Aufgabenbeschrieb auch organisatori-

sche Entwicklungsziele festgehalten. Die Leistungsvereinbarung ist auf der Webseite der Volkswirtschaftsdirektion publiziert.

Geschäftsstelle Felsenweg

Seit 2009 führt die Volkswirtschaftsdirektion die Geschäftsstelle der Stiftung Felsenweg am Bürgenstock (kurz Stiftung Felsenweg). Im vergangenen Jahr fand eine ordentliche Stiftungsratssitzung sowie eine Stiftungsrats-Ausschuss-Sitzung statt, welche durch das Direktionssekretariat der Volkswirtschaft vor- und nachbearbeitet wurden (Einladungen, Protokolle, Vorbereitung Medienmitteilung usw.). Anlässlich der Stiftungsratssitzung wurde Gemeindepräsident Beat Plüss, Stansstad, zum neuen Präsident und Dr. German Grüniger, Beckenried, zum neuen Vizepräsident der Stiftung gewählt. Aufgrund eines Blocksturzes im Tunnel 3 musste der Felsenweg Ende Mai 2019 teilweise gesperrt werden. Kaum waren die Wiederinstandstellungsmassnahmen abgeschlossen, musste der Felsenweg aus Sicherheitsgründen erneut teilweise gesperrt werden. Bei Routinekontrollen war festgestellt worden, dass gewisse Felsverankerungen des Hammetschwand-Lifts auf ihre Stabilität überprüft werden müssen.

Geschäftsstelle Regionalentwicklungsverband Nidwalden & Engelberg (REV)

Die Geschäftsstelle des REV befindet sich seit 2016 bei der Volkswirtschaftsdirektion. Im Jahr 2018 fanden drei Vorstandssitzungen sowie die 21. Delegiertenversammlung statt, welche durch das Direktionssekretariat koordiniert und organisiert worden sind.

2.7.2.2 Arbeitsamt

Arbeitsmarkt

Ausländerrecht / Drittstaatenkontingente

Die dem Kanton Nidwalden vom Bund aufgrund eines fixen Verteilungsschlüssels zur Verfügung gestellten 6 Kontingente für Jahresbewilligungen und die 9 Kurzaufenthaltsbewilligungen für Personen von ausserhalb der EU/EFTA reichten für die Realisierung der Projekte und

Unterstützung der Wirtschaft im Kanton Nidwalden auch dieses Jahr nicht aus. Die zusätzlich benötigten Kontingente wurden dem Arbeitsamt auf Gesuch hin vom Bundesamt für Migration (SEM) zur Verfügung gestellt. Insgesamt wurden im Berichtsjahr 18 Jahresbewilligungen (2018: 11) und 8 Kurzaufenthaltsbewilligungen (2018: 8) erteilt. Nebst der Behandlung von Gesuchen für Drittstaatskontingente hat das Arbeitsamt Unternehmungen im Kanton Nidwalden im Rahmen des Ausländerrechtes beratend unterstützt. Dieses Angebot wurde von den Unternehmungen rege genutzt.

Schwarzarbeit und Entsendungen/ Flankierende Massnahmen

Die Kantone Uri, Obwalden und Nidwalden haben die Umsetzung der flankierenden Massnahmen (FlaM), die Arbeitsmarktbeobachtung nach OR 360a sowie auch den Vollzug des Bundesgesetzes zur Bekämpfung der Schwarzarbeit (BGSA) im Bereich der Kontrollen gemeinsam geregelt. Die tripartite Arbeitsmarktkommission (TAK) führt in Altdorf eine gemeinsame Vollzugsstelle für die gesamte Arbeitsmarktregion, welche die Vollzugsaufgaben für die Vereinbarungskantone wie auch für den Kanton Schwyz wahrnimmt. Sie überwacht die Einhaltung der orts- und berufsüblichen Arbeitsbedingungen.

Die Mitglieder der TAK sowie der Leiter der Vollzugsstelle trafen sich im Jahr 2019 zu 4 ordentlichen Sitzungen. Schwerpunkte an den Sitzungen bildeten der gegenseitige Austausch und die Festlegung der Kontrollstrategien sowie die Erläuterungen seitens des Vollzugsstellenleiters zum Stand der einzelnen Kontrolltätigkeiten.

Im Berichtsjahr 2019 wurden zahlreiche Stellungnahmen dem SECO eingereicht. Zudem wurde beschlossen, die Kontrollen für die Verstösse infolge der Verletzung der seit 1. Juli 2018 geltenden Stellenmeldepflicht bei der sich in der Arbeitsmarktregion verankerten und bewährten Kontrollstelle TAK anzusiedeln. Entsprechende Massnahmen wurden getroffen und ein Kontrollstrategiepapier wurde ausgearbeitet.

Die TAK UR, OW, NW hat im Berichtsjahr keine eigenen Fokusbranchen bestimmt und orientierte sich bei ihren Kontrollen an den nationalen, vom Bund vorgegebenen,

Fokusbranchen. Entsprechend wurden im Berichtsjahr das Baunebengewerbe, das Gastgewerbe, der Personalverleih, das Überwachungs- und Sicherungsgewerbe, die Reinigungsbranche sowie der Detailhandel (ohne grosse Detailhändler mit eigenem GAV) kontrolliert. Weiter im Fokus der Arbeitsmarktaufsicht waren die Branchen Gartenbau, Hauswirtschaft, Strassentransport und das Gesundheits- und Sozialwesen.

Laut Vereinbarungen mit dem Bund hat die TAK in der Berichtsperiode in den drei Vereinbarungskantonen pro Jahr mindestens 355 Kontrollen durchzuführen (FlaM 170 Kontrollen, BGSA 185 Kontrollen). Effektiv durchgeführt worden sind 420 Kontrollen.

Im Bereich flankierende Massnahmen (FlaM) nahm die Vollzugsstelle der TAK für die Arbeitsmarktregion 202 Betriebskontrollen vor. 173 Kontrollen führten zu keinen Beanstandungen. In 29 Fällen bestand ein Verdacht auf Verstoss gegen das Entsendegesetz. Davon konnten 11 Beanstandungen im Rahmen einer Nachkontrolle oder im Verständigungsverfahren bereinigt werden. 7 Arbeitgeber wurden mit einer Verwarnung, Busse oder Dienstleistungssperre belegt.

Im Bereich Bundesgesetz über Schwarzarbeit (BGSA) kontrollierte die Vollzugsstelle der TAK für die Arbeitsmarktregion 218 Betriebe. 178 Kontrollen führten zu keinen Beanstandungen. In 40 Fällen bestand ein Verdacht auf Schwarzarbeit. Davon konnten 8 Beanstandungen im Rahmen einer Nachkontrolle oder im Verständigungsverfahren bereinigt werden. 22 Arbeitgeber wurden mit einer Verwarnung, Busse oder Dienstleistungssperre belegt. Bei 10 Fällen laufen die Abklärungen.

Detaillierte Angaben und Zahlen zu den Kontrollresultaten und Sanktionierungen sowie Tätigkeiten der Vollzugsstelle können dem auf der Homepage des Kantons aufgeschalteten Jahresbericht 2019 der TAK entnommen werden.

Rechtsberatungen

Die unentgeltliche Beratung in Sachen Arbeitsvertragsrecht wurde im Berichtsjahr von Unternehmen und der erwerbstätigen Bevölkerung sehr rege in Anspruch genommen. Ein grosser Teil dieser Fragen und Probleme

aus dem Arbeitsrecht konnte durch die Dienstleistung des Arbeitsamtes ohne Weiterzug an die Schlichtungsbehörde bereinigt werden.

Regionale Arbeitsvermittlung (RAV) und Arbeitslosenkasse (ALK)

Rückblick: Arbeitslosigkeit im Jahr 2019

Die Arbeitslosigkeit in der Schweiz hat gegenüber dem Vorjahr erneut deutlich abgenommen. So beläuft sich die jahresdurchschnittliche Arbeitslosenzahl für 2019 auf 106'932 Personen und liegt damit um 11'171 Personen oder 9,5 % tiefer als 2018. Daraus resultiert für das Berichtsjahr 2019 schweizweit im Jahresmittel eine Arbeitslosenquote von 2,3 %, was einer Abnahme um 0,2 Prozentpunkte gegenüber 2018 (2,5 %) entspricht. Im vergangenen Jahr hat das Regionale Arbeitsvermittlungszentrum Obwalden/Nidwalden (RAV) in Hergiswil durchschnittlich 207 (2018: 242) arbeitslose Personen aus dem Kanton Nidwalden betreut. Die durchschnittliche Arbeitslosenquote betrug im Kanton Nidwalden 0,8 % (2018: 1,0 %).

Weitere Details können der auf www.rav-ownw.ch aufgeschalteten Jahresinformation 2019 entnommen werden.

Die interinstitutionelle Zusammenarbeit (IIZ) zwischen RAV, Sozialdienst, Berufsberatung und IV-Stellen der beiden Kantone wurde wiederum intensiv gepflegt, mit dem Ziel, komplexe Fälle effizienter bearbeiten zu können. Das SECO beurteilt und vergleicht sämtliche RAVs der Schweiz jährlich nach verschiedenen Wirkungsindikatoren. Das RAV Obwalden Nidwalden erreichte für das Jahr 2019 schweizweit ein leicht unterdurchschnittliches Resultat.

Die Betriebskosten für das Rechnungsjahr 2019 beliefen sich auf CHF 2'017'334.95 (Vorjahr: CHF 2'142'829.16).

Stellenmeldepflicht

Die Umsetzung der seit dem 1. Juli 2018 in Kraft getretenen Stellenmeldepflicht war auch im Jahr 2019 mit Herausforderungen verbunden. Die durchschnittlich gemeldete Anzahl offener Stellen in Ob- und Nidwalden betrug im Berichtsjahr 669. Der Anstieg gegenüber 2018 (durchschnittlich 364 gemeldete offene Stellen) ist damit zu begründen, dass per 1. Juli 2018 die Stellenmeldepflicht eingeführt worden ist.

job-vision ob-/nidwalden – Zentrum für berufliche Integration

Die job-vision als arbeitsmarktliche Massnahme ist ein Programm für vorübergehende Beschäftigung. Sie bietet stellensuchenden Menschen – insbesondere aus handwerklichen und kaufmännischen Arbeitsbereichen – die Möglichkeit, während maximal sechs Monaten einer geregelten Arbeit nachgehen zu können. Ziel des Beschäftigungsprogrammes ist es, den Teilnehmenden einen strukturierten Tagesablauf zu ermöglichen, vorhandene berufliche Fähigkeiten zu vertiefen und neue zu erwerben sowie ihnen dadurch den Wiedereinstieg ins Erwerbsleben zu erleichtern.

Nebst dem Beschäftigungsangebot werden verschiedene fach- und persönlichkeitsorientierte Kurse durchgeführt, welche die Vermittelbarkeit verbessern und die beruflichen Perspektiven erweitern.

Für Werbemassnahmen wurden im Berichtsjahr zusätzlich zum bewährten Marketingmix aus Webseite, Face-

Arbeitslosenquote und registrierte Arbeitslose (Jahresdurchschnitt) in den Kantonen Obwalden und Nidwalden

| | Quote 2018 | Quote 2019 | Anzahl Arbeitslose 2018 | Anzahl Arbeitslose 2019 | Zu- / Abnahme Anzahl Arbeitslose |
|------------------|---------------|---------------|-------------------------------|-------------------------------|--|
| Obwalden | 0.7 | 0.7 | 150 | 156 | +6 |
| Nidwalden | 1.0 | 0.8 | 242 | 207 | -35 |
| Schweiz | 2.5 | 2.3 | 118'103 | 106'932 | -11'171 |

Leistungen der kantonalen Arbeitslosenkasse (NW)

| Leistungen | 2017 | 2018 | 2019 |
|--|--------|--------|--------|
| Ganzarbeitslose | | | |
| Anzahl Taggeldgesuche | 795 | 745 | 690 |
| Anzahl Bezugstage | 60'892 | 56'651 | 50'599 |
| Kurzarbeit (einschl. wetterbedingte Kundenausfälle) | | | |
| Anzahl Betriebe | 12 | 3 | 1 |
| Anzahl Ausfallstunden | 20'620 | 220 | 2'366 |
| Schlechtwetter | | | |
| Anzahl Betriebe | 7 | 1 | 2 |
| Anzahl Ausfallstunden | 7'520 | 2'992 | 3'456 |
| Arbeitsmarktliche Massnahmen | | | |
| Anzahl Kursbesuche | 687 | 504 | 479 |
| Insolvenzentschädigung | | | |
| Anzahl Betriebe | 8 | 6 | 9 |
| Anzahl Bezüger | 33 | 10 | 21 |

Ausbezahlte Entschädigungen (in CHF)

| | | | |
|---|----------------------|----------------------|---------------------|
| Arbeitslosenentschädigung | 10'743'736.40 | 10'668'870.70 | 9'190'261.80 |
| Kurzarbeitsentschädigung | 500'437.70 | 4'411.65 | 43'563.65 |
| Schlechtwetterentschädigung | 231'441.40 | 92'917.40 | 107'145.45 |
| Arbeitsmarktliche Massnahmen (Bildungsmassnahmen) | 515'530.25 | 385'876.90 | 412'624.10 |
| Insolvenzentschädigung | 184'241.85 | 64'588.95 | 101'798.00 |
| Total Auszahlungen | 12'175'387.60 | 11'216'665.60 | 9'855'393.00 |

book, Instagram, Mailings, Inserate, Kinowerbungen und Ausstellungen (Ausstellung der Eigenproduktion im Länderpark und I-heimisch) wiederum erfolgreich kulturelle Anlässe im Brockähuis durchgeführt. Diese verschiedenen Aktivitäten und Massnahmen führten zu einer spürbar verbesserten Wahrnehmung und Präsenz der job-vision in der Öffentlichkeit. Direkt Interessierten die job-vision zu zeigen, hat sich bewährt und wird weitergeführt.

Beschäftigungsangebot

Die rekordtiefe Anzahl an Stellensuchenden hat sich bei der Auslastung der job-vision nur bedingt bemerkbar gemacht. Trotz des Rückgangs um rund 30 Prozent konnte die Produktivität in den Abteilungen dank optimierten Prozessen beibehalten werden. Der Anteil an

Zuweisungen von Versicherten über die IV- Stellen ist weiter gewachsen.

Auch 2019 bestätigt sich der Trend, dass zunehmend Stellensuchende mit anspruchsvollen Profilen zugewiesen werden. Häufig sind es Mehrfachproblematiken wie Migrationshintergrund, sprachliche Defizite, fehlende Aus- und Weiterbildung oder gesundheitliche Einschränkungen. Eine grosse Herausforderung für die job-vision stellt die oft geringe Sprachkompetenz der Programmteilnehmenden dar.

Das Angebot der Bewerbungsunterstützung wurde auch 2019 rege genutzt. Es wurden insgesamt 1'123 Beratungstermine (Vorjahr 1'290) von Teilnehmenden und externen Personen durchgeführt. Das neue Angebot «IT-Crashkurs» hat sich bewährt. Die Abteilung Job-Marketing überprüft laufend ihr Dienstleistungsangebot.

So wurde beispielsweise 2019 für wenig qualifizierte Teilnehmende «das Gespräch nach einem Probetag» anstelle der Vorstellungsgespräch-Simulation eingeführt. Über das ganze Jahr wurden 236 Stellensuchende in der job-vision beschäftigt, die über ein RAV zugewiesen wurden (2018: 213). Die Anzahl der Zuweisungen anderer Stellen nahm marginal zu: IV-Stellen 24 (2018: 23), Sozialdienste/WSH 12 (2018: 12).

Die Potentialabklärung «Praxis-Assessment» wurde im Berichtsjahr wiederum zurückhaltend in Anspruch genommen. 2019 wurden diesem Angebot 12 Personen zugewiesen, ausschliesslich von Sozialdiensten aus Obwalden.

Kursangebot/Bildung

Der dreiwöchige Intensiv-Bewerbungskurs job-contact wurde 2019 fünfmal mit total 45 Kursteilnehmenden durchgeführt (2018: 7 Kurse mit total 65 Teilnehmenden). Die geringere Anzahl an Stellensuchenden widerspiegelt sich hier. Einer der verschiedenen IT-Kurse (easyLearn) hingegen wurde verstärkt besucht (65 Teilnehmende; 2018: 51). Der persönlichkeitsorientierte Kurs (check-point) wurde vier Mal (2018: fünf Mal) mit total 47 Kursteilnehmern (2018: 70) durchgeführt.

Qualitätsmanagement

Im Jahr 2019 wurde ein internes Audit durchgeführt. Es wurden verschiedene Verbesserungsmöglichkeiten aufgezeigt. Im November fand das jährliche Aufrechterhaltungs – Audit durch die Schweizerische Vereinigung für Qualitäts- und Managementsysteme (SQS) statt. Das Audit verlief positiv, es gab keine nennenswerten Beanstandungen.

Einnahmen

Der Jahresabschluss ist erfreulich. Die Einnahmen aus den verschiedenen Aktivitäten konnten gesteigert werden. Sie belaufen sich auf CHF 722'238 (Vorjahr: CHF 651'849). Davon entfallen CHF 448'491 auf das Brockähuis (Vorjahr: CHF 393'207). Diese Einnahmen reduzieren die Gesamtkosten des Programms und kommen so der Arbeitslosenversicherung zugute.

Arbeitsinspektorat

Art. 6 des nationalen Arbeitsgesetzes (ArG) verpflichtet die Arbeitgeber, zum Schutze der Gesundheit der Arbeitnehmer alle Massnahmen zu treffen, die nach der Erfahrung notwendig, nach dem Stand der Technik anwendbar und den Verhältnissen im Betrieb angemessen sind. Die Hilfestellung und Unterstützung bei der Umsetzung dieser Anforderungen ist eine der Kernaufgaben des Arbeitsinspektorats. Die Bestimmungen des Arbeits- und Unfallversicherungsgesetzes werden den Betrieben bereits in der Planungsphase von Um- und Neubauten bekannt gemacht.

In der Berichtsperiode hat das Arbeitsinspektorat folgende 136 Aktivitäten ausgeführt:

- Bearbeitung von 40 Planbegutachtungen für Gewerbebetriebe (Vorjahr: 47).
- 96 Betriebskontrollen/Betriebsbesuche (Vorjahr: 80) Davon wurden 47 Betriebe ausschliesslich für die Arbeitssicherheit und den Gesundheitsschutz (ASA) gemäss der EKAS RL 6508 besucht und kontrolliert. Weiter wurden insgesamt 49 Betriebsbesuche durchgeführt. Dies im Zusammenhang mit den allgemeinen Vollzugsaufgaben im Rahmen des Arbeits- und Unfallversicherungsgesetzes, dem Jugendarbeitsschutz sowie dem Vollzug des Gastgewerbegesetzes.

| Übersicht Aktivitäten | 2017 | 2018 | 2019 |
|------------------------|------------|------------|------------|
| Planbegutachtungen | 45 | 47 | 40 |
| Plangenehmigungen | 5 | 2 | 0 |
| Betriebsbewilligungen | 1 | 1 | 0 |
| ASA Systemkontrollen | 14 | 34 | 47 |
| übrige Betriebsbesuche | 42 | 46 | 49 |
| Total | 107 | 130 | 136 |

Arbeitszeitbewilligungen

2019 wurden insgesamt 132 Gesuche um Arbeitszeitbewilligungen bewilligt (Vorjahr: 150).

| Erteilte Bewilligungen | 2017 | 2018 | 2019 |
|---|------------|------------|------------|
| Sonn- und Feiertagsarbeit | 147 | 73 | 69 |
| Nachtarbeit | 17 | 34 | 25 |
| Verkaufsgeschäfte: Offenhalten an Sonn- und Feiertagen und während der Saison | 30 | 43 | 38 |
| Total | 194 | 150 | 132 |

Schlechtwetterentschädigung

Schlechtwetterentschädigung ist eine Leistungsart der Arbeitslosenversicherung. Sie leistet einen angemessenen Lohnersatz für wetterbedingte Arbeitsausfälle von Arbeitnehmern in bestimmten Erwerbszweigen, wie z.B. Hoch- und Tiefbau, Zimmerei-, Steinhauer- und Steinbruchgewerbe, Landschaftsgartenbau, Waldwirtschaft. Im Berichtsjahr sind 3 (Vorjahr: 0) Anträge für Schlechtwetterentschädigung gestellt worden.

Schlechtwetterentschädigung infolge wetterbedingten Kundenausfällen

Ein wetterbedingter Kundenausfall ist dann anrechenbar, wenn er auf einen ungewöhnlichen Wetterverlauf zurückzuführen ist, der den Betrieb stilllegt oder erheblich einschränkt. Als ungewöhnlicher Wetterverlauf gilt namentlich der Schneemangel in Wintersportgebieten. 2019 sind keine Meldungen für wetterbedingte Arbeitsausfälle beim Arbeitsamt eingegangen (Vorjahr: 1).

Kurzarbeit

Kurzarbeit bezeichnet die vorübergehende Reduzierung oder vollständige Einstellung der Arbeit in einem Betrieb, wobei die arbeitsrechtliche Vertragsbeziehung aufrecht erhalten bleibt. Kurzarbeit ist in der Regel wirtschaftlich bedingt. Im Jahr 2019 wurde von 4 Betrieben Kurzarbeit beantragt (Vorjahr: 6). 2 Anträge konnten bewilligt werden.

| Arten von Entscheiden | 2017 | 2018 | 2019 |
|--|------|------|------|
| Schlechtwetterentscheide | 23 | 0 | 3 |
| Kurzarbeitsentscheide infolge wetterbedingter Kundenausfälle | 4 | 1 | 0 |
| Anzahl Kurzarbeitsentscheide | 25 | 6 | 4 |

Bundesgesetz über das Bergführerwesen und Anbieten weiterer Risikoaktivitäten

Dieses Gesetz gilt für gewerbsmässig angebotene Risikoaktivitäten in gebirgigem oder felsigem Gelände und in Bach- oder Flussgebieten.

Im Berichtsjahr 2019 sind für Bergführer keine neuen Bewilligungen beantragt worden. Eine bestehende Bewilligung wurde erneuert. Für Schneesportlehrer wurden drei neue Bewilligungen erteilt und eine bestehende Bewilligung erneuert.

Eichamt / Messwesen

Aufgrund einer Verwaltungsvereinbarung (Messwesen-Vereinbarung LU/NW vom 2. November 2006) werden die durch das Bundesgesetz über das Messwesen anfallenden Aufgaben im Kanton Nidwalden vom Kanton Luzern erledigt.

Folgende Leistungen sind im Berichtsjahr erbracht worden:

- Eichung von Wiegegeräten;
- Eichung von Tankstellen-Zapfhähnen;
- Eichung von Abgasmessgeräten;
- Eichung von Durchlaufzähler für Lebensmittel;
- Eichung von Mineralölzählern;
- Eichung von Messmitteln;
- Überprüfung Einhaltung der Vorschriften im Offenerverkauf und bei der Herstellung von Fertigpackungen;
- Stellungnahme bei Vernehmlassungen und Gesetzesänderungen im Messwesen.

Der Aufwand für den Leistungskäufer (Kanton Nidwalden) für nicht gebührenpflichtige Tätigkeit belief sich auf CHF 2'142 (2018: CHF 2'363). Den Leistungsbezüglern wurden in der Berichtsperiode Gebühren von CHF 16'572.45 (2018: CHF 29'595.30) und Spesen von CHF 6'922.50 (2017: CHF 9'092.25) in Rechnung gestellt.

Gastgewerbe

2019 wurden 6 (2018: 12) neue Gastgewerbebewilligungen erteilt. 46 Bewilligungen (2018: 29) erfolgten infolge Wechsel der Betriebsleitung und Mutationen der verantwortlichen Personen, 1 Bewilligung aufgrund eines vergrösserten Sitzplatzangebotes.

Beim Handel mit alkoholischen Getränken wurden im Berichtsjahr 7 (2018: 9) neue Bewilligungen erteilt sowie 7 (2018: 9) Mutationen der Bewilligungen wegen Standortwechsel, Namensänderung und Wechsel der Betriebsführung oder Bewilligungsart verzeichnet.

Lotteriewesen

2019 wurden 12 Bewilligungen für Lottomatches (2018: 9) ausgestellt.

Für Geschicklichkeitsspielautomaten wurden zusätzlich zu den bereits vergebenen beiden Bewilligungen 2 neue Bewilligungen ausgestellt. Insgesamt sind somit im Kanton Nidwalden nun 4 Spielautomaten in Betrieb.

Im Berichtsjahr konnten sämtliche Loskontingente für das Jahr 2020 in der Höhe von CHF 64'700 verteilt werden. Alle neuen Losprodukte entsprachen den Rahmenbedingungen der generellen Zulassungsbewilligungen, so dass keine Verfügungen notwendig waren.

Preisbekanntgabeverordnung

Unter Koordination des Staatssekretariats für Wirtschaft (SECO) wurden im Berichtsjahr Kontrollen und Überprüfungen der Preisanschriften in Blumengeschäften und Gärtnereien durchgeführt. Ergänzend wurde dabei die Preisanschrift von Warenangeboten überprüft.

2.7.2.3 Betriebs- und Konkursamt

Betriebsamt

2019 wurden im Kanton Nidwalden 7'489 Zahlungsbefehle ausgestellt. Dies bedeutet gegenüber dem Vorjahr (7'367) eine Zunahme um 1,7%. In der gleichen Periode wurden 3'789 Pfändungen vollzogen und 2'644 Verwertungen durchgeführt, was im Vergleich zum Vorjahr eine Zunahme sowohl bei den Pfändungen (Vorjahr: 3'625; +4,5%) als auch bei den Verwertungen (Vorjahr: 2'593; +2,0%) bedeutet.

Konkursamt

Im Jahr 2019 wurden 66 Konkurse eröffnet (Vorjahr: 70; – 6,0%) und es konnten 56 Konkursverfahren abgeschlossen werden (Vorjahr: 71;

– 21,0%). Weiter wurden Verlustscheine in der Höhe von CHF 1'969'138 ausgestellt (Vorjahr: CHF 40'007'216).

Abteilung öffentliche Inventarisationen

Auf hohem Niveau verharrte die Arbeitsbelastung bei der Abteilung für öffentliche Inventarisationen. Diese Verwaltungsabteilung des Betriebs- und Konkursamtes ist unter anderem für die Errichtung des öffentlichen Inventars, die Verwaltung der Erbschaft und für die Aufsicht über die WillensvollstreckerInnen, ErbschaftsverwalterInnen und ErbenvertreterInnen zuständig.

2.7.2.4 Handelsregisteramt

Im Jahr 2019 sind 251 (Vorjahr 243) Rechtseinheiten neu im Handelsregister eingetragen worden. Insgesamt sind 101 (Vorjahr 123) Rechtseinheiten in andere Kantone der Schweiz weggezogen (Sitzverlegungen) und 109 (Vorjahr 99) in den Kanton Nidwalden zugezogen.

Per Stichtag 31.12.2019 betrug die Gesamtzahl der im Handelsregister des Kantons Nidwalden eingetragenen Rechtseinheiten total 4'962 (Vorjahr 4'910). Dies ergibt im Gesamtbestand eine Nettozunahme von insgesamt 52 (Vorjahr 23) Rechtseinheiten.

Im Jahr 2019 sind beim Handelsregisteramt ca. 2% weniger eintragungsfähige Geschäfte eingegangen als im Vorjahr. Es konnten insgesamt 1'932 (Vorjahr 1'969) Rechtsgeschäfte im Tagesregister eingetragen werden. Zudem wurden 659 (Vorjahr 664) Bestellungen von Belegen und Handelsregisterauszügen bearbeitet. Wegen Mängeln, insbesondere in der Organisation und beim Domizil, mussten 169 Unternehmen mittels eingeschriebenem Brief aufgefordert werden, die Mängel innert Frist zu beseitigen. Da nicht alle Gesellschaften auf die Aufforderung per Brief reagiert haben, mussten 45 Gesellschaften durch Publikation im Schweizerischen Handelsamtsblatt (SHAB) aufgefordert werden. Da wiederum einige Gesellschaften den Mangel auch nach der Publikation nicht beseitigt haben, wurde bei 17 (Vorjahr 29) Gesellschaften beim Kantonsgericht Antrag auf Ergreifung von Massnahmen (i.d.R. gerichtliche Auflösung) gestellt

(Art. 731b OR). 13 (Vorjahr 5) Gesellschaften wurden direkt durch das Handelsregisteramt wegen Domizilmangel aufgelöst. Zudem wurden 14 (Vorjahr 26) Gesellschaften infolge fehlender Geschäftstätigkeit und mangels Aktiven von Amtes wegen gelöscht.

2.7.2.5 Wirtschaftsförderung

Die Wirtschaftsförderung ist zuständig für die Betreuung der Unternehmen im Kanton Nidwalden (Bestandespflege), für die Vermarktung des Kantons als attraktiver Wirtschafts-, Wohn- und Tourismusstandort (Standortpromotion) und für die Umsetzung der Neuen Regionalpolitik des Bundes (NRP).

Bestandespflege

Die Bestandespflege ist die zentrale Aufgabe der Wirtschaftsförderung. In deren Rahmen werden Nidwaldner Unternehmen von der Wirtschaftsförderung in zahlreichen Bereichen nach Möglichkeiten unterstützt. So zum Beispiel bei der Erteilung von Arbeitsbewilligungen, bei der Suche nach Gewerbeflächen, bei der Vernetzung mit möglichen Partnerunternehmen oder bei Fragen wie Technologietransfer oder Unternehmensnachfolge. Ebenfalls ein Teil der Bestandespflege sind die offiziellen Betriebsbesuche, bei denen jeweils neben der Wirtschaftsförderung in der Regel auch der Volkswirtschaftsdirektor, ein Vorstandsmitglied von ProWirtschaft Nidwalden/Engelberg sowie ein Gemeinderat aus der jeweiligen Standortgemeinde teilnimmt. Dies ermöglicht einen direkten Austausch zwischen Wirtschaft, den Gemeinden und dem Kanton, in dessen Rahmen unterschiedlichste Themen diskutiert werden können. Im Jahr 2019 fanden 20 dieser offiziellen Betriebsbesuche statt (Vorjahr: 15). Die Volkswirtschaftsdirektion führt zu den Betriebsbesuchen eine Pendenzenliste, worauf alle von den Unternehmen erwähnten Themen, Anliegen und Anfragen koordiniert werden. Diese werden im Nachgang durch die Wirtschaftsförderung an die zuständigen Stellen weitergeleitet. Wo möglich werden auch gleich Lösungsvorschläge eingebracht. Im Berichtsjahr wurden Betriebe aus verschiedenen Branchen und von unterschiedlicher

Unternehmensgrößen besucht. Es konnte festgestellt werden, dass die wirtschaftliche Grundstimmung und die technische Grundauslastung grösstenteils positiv sind. Viele Unternehmen konnten 2019 ihre Innovationskraft stärken; es wurden deutlich mehr Aufträge und Wertschöpfung generiert und vor allem sind neue Arbeitsplätze geschaffen worden.

Nebst diesen offiziellen Betriebsbesuchen finden jährlich mehrere hundert Kontakte zwischen Nidwaldner Unternehmen und der Volkswirtschaftsdirektion statt, in deren Rahmen ein intensiver Austausch mit Unternehmerinnen und Unternehmern gepflegt wird.

Aufgrund von erfreulichen Betriebserweiterungen haben verschiedene Unternehmen die Unterstützung der Wirtschaftsförderung bei der Suche nach Land oder Immobilien gesucht. Hierbei konnte aufgrund der beschränkten Landreserven nicht allen Bedürfnissen Rechnung getragen werden.

Die Nidwaldner Unternehmen sind untereinander bestens vernetzt und regional stark verwurzelt. Der regelmässige, branchenübergreifende Austausch sorgt immer wieder für positive Impulse und bildet eine hervorragende Grundlage für wertschöpfende Zusammenarbeitsprojekte und innovationsfördernde Aktivitäten.

Standortpromotion

Im Rahmen der Standortpromotion verfolgt die Wirtschaftsförderung das Ziel, den Wirtschaftsstandort Nidwalden bei Firmen und Investoren bekannt zu machen und dafür zu sorgen, dass Nidwalden bei Standortentscheidungen berücksichtigt wird. Es müssen die Qualitäten des Standorts Nidwalden in das Auswahlverfahren eingebracht und die geplante Ansiedlung betreut werden. Insgesamt wurden im Berichtsjahr 158 Anfragen aus dem In- und Ausland bearbeitet. Der Anteil von Anfragen von inländischen und ausländischen Unternehmen war dabei gleich gross wie in den Jahren zuvor. Nach wie vor stammt der Grossteil der Interessenten aus dem europäischen Ausland, vor allem aus Deutschland.

Bei den inländischen Anfragen wurden hauptsächlich Bauland oder Gewerbeimmobilien in Nidwalden nachgefragt. Aufgrund des beschränkten Angebotes konnten die

meisten anfragenden Unternehmen nicht in Nidwalden angesiedelt werden.

An der Konzentration der Ausrichtung der Aktivitäten der Wirtschaftsförderung auf die Branchen Produktion, Innovation, Forschung und Entwicklung sowie den Dienstleistungssektor wurden 2019 keine Änderungen vorgenommen. Die breite Vernetzung mit Multiplikatoren (Treuhand, Steuerexperten, Anwälten, Wirtschaftsberatern usw.) im In- und Ausland wurde vertieft und weiter ausgebaut.

Bei 23 Ansiedlungen von juristischen Personen durfte die Wirtschaftsförderung in 2019 verstärkt mitwirken. Dabei waren 20 Unternehmen aus dem Dienstleistungsbereich und drei Unternehmen aus der Produktion. Ebenso konnte die Wirtschaftsförderung drei vermögende Privatpersonen und deren Familien in Nidwalden bei der Ansiedlung begleiten.

Gewerbegebiet Faden, Buochs

Die Modernisierung des Flugplatzes Buochs soll mit der massvollen Entwicklung im Gebiet Fadenbrücke einhergehen. Das neu entstehende Industrie- und Gewerbegebiet soll die Wirtschaftskraft des Kantons Nidwalden weiter stärken, zusätzliche Unternehmen sowie weitere Arbeitsplätze und Steuereinnahmen schaffen. Das Areal bietet ausreichend Platz für interessante Betriebe, welche von der bereits bestehenden Unternehmensvielfalt in der Umgebung sowie von der sich derzeit im Ausbau befindenden guten Erschliessung an das kantonale und nationale Strassennetz profitieren können. Die Wirtschaftsförderung wird die Grundeigentümerin, die Korporation Buochs, bei der Suche nach passenden Unternehmen unterstützen.

Anliegend an das geplante Gewerbegebiet hat die Pilatus Flugzeugwerke AG im Berichtsjahr eine moderne, aus Holz gefertigte Produktionshalle eröffnet. Mit einer Länge von knapp 200 Metern und einer Breite von 70 Metern handelt es sich um eine der grössten Holzhallen Europas.

Innovationspark Zentralschweiz

Der Verein Innovationspark Zentralschweiz ist eine gemeinsame Initiative der Zentralschweizer Unternehmen

und Kantone sowie der Hochschule Luzern. Im Rahmen dieser Initiative unter dem Titel «Building Excellence» soll national und international wegweisende Forschung und Prototyping im Bereich «Smart Networks & Digital Systems» betrieben werden. Unternehmen werden untereinander und mit der Hochschule vernetzt und Talente, Studierende sowie Absolventen werden für die Unterstützung von Forschungsprojekten vermittelt. Der Kanton Nidwalden ist Mitglied dieser Initiative und unterstützt die Aktivitäten des Innovationsparks Zentralschweiz.

Neue Regionalpolitik des Bundes (NRP)

Mit der Neuen Regionalpolitik (NRP) unterstützt der Bund das Berggebiet, den ländlichen Raum und die Grenzregionen bei der Bewältigung des Strukturwandels. Die NRP will mithelfen, Standortvoraussetzungen für unternehmerische Aktivitäten zu verbessern und fördert Innovationen, Wertschöpfung und Wettbewerbsfähigkeit in den Zielregionen. Damit leistet die NRP einen Beitrag zur Schaffung und Erhaltung von Arbeitsplätzen und trägt indirekt dazu bei, die dezentrale Besiedlung in der Schweiz zu erhalten und die regionalen Disparitäten abzubauen. Mit Ablauf des Jahres 2019 ist die NRP-Programmvereinbarung 2016–2019 zwischen dem Kanton Nidwalden und dem Bund ausgelaufen. Sie konnte im Berichtsjahr mit einer neuen NRP-Programmvereinbarung 2020–2023 abgelöst werden. Sie ist inhaltlich sehr ähnlich wie die bisherige Programmvereinbarung. Schwerpunkte bilden die Bereiche Digitalisierung, Klein-Seilbahnen sowie die interkantonale Zusammenarbeit mit den übrigen Zentralschweizer Kantonen.

Im Jahr 2019 wurden für insgesamt 11 Projekte NRP-Mittel gesprochen. Die nachfolgend aufgeführten Beiträge setzen sich immer zu je 50 % aus Kantons- und Bundesmitteln zusammen. Nicht alle der gesprochenen Mittel kommen auch zur Auszahlung. Dies ist nur dann der Fall, wenn die Projektträger die jeweiligen Bedingungen vollständig erfüllen.

Kantonale à-fonds-perdu NRP-Projekte

- SQWISS-APP (CHF 60'000)
- Nidwalden Tourismus «Nidwalden Guide» (CHF 10'000)
- Culinarium Alpinum (CHF 100'000)
- Bogenpark Wirzweli (CHF 35'000)

Interkantonale à-fonds-perdu NRP-Projekte

- Holzcluster Zentralschweiz (CHF 18'000)
- Vorprojekt Aufbau Startup-Community (CHF 4'000)
- Gutscheine Zentralschweiz (CHF 4'800)
- Datenkooperation touristische Leistungsträger (CHF 3'200)
- Vision und Destinationsentwicklung Erlebnisregion Luzern-Vierwaldstättersee (CHF 13'000)
- Wirksame Entwicklung Region Klewenalp (CHF 90'000)

Kantonale NRP-Darlehensprojekte

- Bootshaus Seeclub Stansstad (CHF 200'000)

Entwicklungsplattform Zentralschweiz

Der Verein Entwicklungsplattform Zentralschweiz wurde im Zusammenhang mit der Wiedereröffnung des Bürgenstock Resorts lanciert. Ziel ist die touristische Weiterentwicklung der Destination Luzern-Vierwaldstättersee-Nidwalden. Träger des Vereins sind die Kantone Nidwalden, Luzern, die Luzern Tourismus AG sowie das Staatssekretariat für Wirtschaft SECO. Mit der Umsetzung der Vereinsziele sollen die touristischen Angebote

und die regionalen Interessen der Akteure koordiniert und nachhaltig sowie wertschöpfungssteigernd umgesetzt werden. Es konnten zwei Projekte erfolgreich abgeschlossen werden und fünf Projekte sind derzeit in Bearbeitung. Bei der Umsetzung der Projekte steht vor allem die Digitalisierung der touristischen Leistungsträger sowie die Koordination von interkantonalen touristischen Wertschöpfungsprojekten im Vordergrund. Es ist geplant, dass der Verein Entwicklungsplattform Zentralschweiz in 2020 aufgelöst wird und die Projekte bis dahin abgeschlossen sein werden.

Tourismusabgabe

Die Wirtschaftsförderung ist zuständig für die Veranlagung und den Bezug der kantonalen und kommunalen Tourismusabgabe. Im Berichtsjahr wurden kommunale Tourismusabgaben in der Höhe von CHF 815'880.45 (2018: CHF 806'233.40) und kantonale Tourismusabgaben in der Höhe von CHF 86'829.50 (2018: CHF 43'140.00) in Rechnung gestellt. Die Beträge pro Gemeinde sind im Tabellenteil ersichtlich.

Stiftung Felsenweg

Die Stiftung Felsenweg wurde 1990 gegründet. Sie hat den Zweck, den Felsenweg am Bürgenstock als Wanderweg wiederherzustellen und seinen Fortbestand zu sichern. Als Vertreterin des Kantons Nidwalden im Stiftungsrat Felsenweg hat Diana Hartz, Leiterin der Wirtschaftsförderung, 2019 an zwei Sitzungen teilgenommen.

2.7.3 Vernehmlassungen an den Bund

| Volkswirtschaftsdirektion | Beschluss des Regierungsrates | Antwort |
|---|--------------------------------|---|
| Teilrevision des Arbeitslosenversicherungsgesetzes. Anpassungen zur administrativen Entlastung | Nr. 54 vom 29. Januar 2019 | Zustimmung |
| Bundesgesetz über die Genehmigung von Freihandelsabkommen | Nr. 55 vom 29. Januar 2019 | Zustimmung |
| Institutionelles Abkommen zwischen der Schweiz und der EU | Nr. 107 vom 19. Februar 2019 | Ablehnung des Positionsentwurfes, etliche Punkte werden als ungenügend erachtet |
| Aufhebung der Industriezölle | Nr. 108 vom 19. Februar 2019 | Zustimmung |
| Änderung der Handelsregisterverordnung und Totalrevision der Verordnung über die Gebühren für das Handelsregister | Nr. 343 vom 21. Mai 2019 | Grundsätzliche Zustimmung; Änderungsanträge zu diversen Artikeln. Gebühren sollen nicht gesenkt werden, Ablehnung einer Meldepflicht für kantonale Steuerbehörden |
| Internationale Zusammenarbeit 2021–2024 | Nr. 382 vom 5. Juni 2019 | Zustimmung |
| Brexit – Handelsabkommen zwischen der Schweiz und dem Vereinigten Königreich | Nr. 497 vom 20. August 2019 | Zustimmung |
| Legislaturplanung des Bundes 2019–2023. Prioritäre Geschäfte und Massnahmen | Nr. 582 vom 10. September 2019 | Verzicht auf Stellungnahme aufgrund zu kurzer Vernehmlassungsfrist |
| Genehmigung und Umsetzung der Genfer Akte des Lissabonner Abkommens über die Ursprungsbezeichnungen und geografischen Angaben (Änderung des Markenschutzgesetzes) | Nr. 583 vom 10. September 2019 | Zustimmung |
| Verlängerung und Änderung der Verordnung über den Normalarbeitsvertrag für Arbeitnehmerinnen- und Arbeitnehmer in der Hauswirtschaft | Nr. 636 vom 24. September 2019 | Zustimmung |
| Abkommen zwischen der Schweizerischen Eidgenossenschaft und dem Vereinigten Königreich von Grossbritannien und Nordirland über die Zulassung zum Arbeitsmarkt für eine befristete Übergangszeit infolge des Austritts des Vereinigten Königreichs aus der Europäischen Union und des Wegfalls des Freizügigkeitsabkommens | Nr. 637 vom 24. September 2019 | Zustimmung |
| Änderung des Embargogesetzes | Nr. 699 vom 29. Oktober 2019 | Verzicht auf Stellungnahmen zufolge zu kurzer Vernehmlassungsfrist |



loemisch

Nidw
Kanton

EINGANG

Herzlich Willkommen an der beef.ch

beef.ch

Erlebnis Rind

Lesen 01.8.2019

2.8 Staatskanzlei

2.8.1 Einleitung

Funktionsbeschreibung

Die Staatskanzlei ist die kantonale Stabs-, Koordinations- und Verbindungsstelle. Sie steht dem Landrat und dem Regierungsrat als Stabsstelle zur Verfügung. Die Staatskanzlei organisiert und koordiniert den Geschäftsverkehr zwischen dem Regierungsrat und dem Landrat. Ihr obliegen insbesondere die Unterstützung des Landamanns und des Regierungsrates bei der Führung, Planung, Koordination und Information auf Regierungsebene. Die Staatskanzlei, in der 21 Personen tätig sind, umfasst die Stellen Rechtsdienst, Staatsarchiv, Parlamentsdienst sowie die Datenschutz-Stelle (gemeinsam mit den Kantonen Schwyz und Obwalden). Die administrativen Aufgaben erfüllt das Kanzleisekretariat als Abteilung der Staatskanzlei. Von der Staatskanzlei werden auch die Gesetzessammlung, der Staatskalender, das Legislaturprogramm, der jährliche Rechenschaftsbericht sowie weitere Drucksachen herausgegeben. Zudem ist die Staatskanzlei für die Redaktion des Amtsblattes verantwortlich.

Jahr in Zahlen

Im Berichtsjahr verarbeitete die Staatskanzlei

- 858 (2018: 880) Regierungsratsbeschlüsse;
- 419 (403) Seiten Landratsprotokolle;
- 584 (596) Geschäftseröffnungen in Axioma, wovon 284 (235) bereits wieder abgeschlossen werden konnten;
- 754'463 (761'466) Kopien auf den beiden Grosskopierern in der Druckzentrale;
- 756 (879) Apostillen, beziehungsweise Überbeglaubigungen, 308 (387) Beglaubigungen und Legalisationen, 74 Rechtskraftbescheinigungen konnten extern verrechnet werden.

Personalbestand

| Staatskanzlei (Vollzeitstellen Ende Jahr) | 2018 | | 2019 | |
|--|-------------|----------|-------------|----------|
| | besetzt | offen | besetzt | offen |
| Staatskanzlei | 7.3 | – | 7.0 | – |
| Rechtsdienst | 3.9 | – | 4.2 | – |
| Staatsarchiv | 4.1 | – | 4.1 | – |
| Total | 15.3 | – | 15.3 | – |

2.8.2 Tätigkeiten der Ämter

2.8.2.1 Kanzleisekretariat Staatskanzlei

Infolge Pensionierung bzw. Stellenwechsel hat die Staatskanzlei im ersten Quartal zwei Personalwechsel, adm. Leitung sowie Informations- und Kommunikationsbeauftragter, verzeichnet. Im zweiten Quartal stand – aufgrund der Totalsanierung des Regierungsgebäudes – nebst den weiterlaufenden Alltagsarbeiten, der Wiedereinzug in die neuen, sehr zweckdienlichen Räumlichkeiten am Dorfplatz 2 im Zentrum. Möbel und Akten, welche in ein Zwischenlager an der Kreuzstrasse verlegt wurden, wurden wieder zurückgezügelt. Kleine bauliche Mängel mussten behoben werden und Optimierungen waren umzusetzen.

Im dritten Quartal erhielt der Kanton hohen Besuch. Auf seiner alljährlichen Reise hat der Bundesrat am 5. Juli 2019 in Stans Halt gemacht. Erstmals in der Geschichte Nidwaldens war der Bundesrat in corpore zu Besuch. Eine grosse Ehre und Freude für den Kanton!

Wahlen

Am 20. Oktober 2019 fanden die Nationalrats- und Ständeratswahlen statt. Die Nationalratswahlen sind eidgenössische Wahlen und werden demzufolge jeweils durch die Bundeskanzlei koordiniert. Die Zusammenarbeit zwischen dem kantonalen Abstimmungsbüro und der Bundeskanzlei, Sektion politische Rechte, verlief gut, die gesetzten Termine konnten eingehalten werden. Die Wahlergebnisse sind im Tabellenteil zu finden. Die Abordnung in den Ständerat wurde in stiller Wahl bestätigt.

Abstimmungen

Eidgenössische Abstimmungen fanden am 10. Februar 2019 mit einer Vorlage und am 19. Mai 2019 mit zwei Vorlagen statt. Eine kantonale Abstimmung wurde am 24. November 2019 (Gastgewerbegesetz) durchgeführt. Alle Abstimmungsergebnisse können dem Tabellenteil entnommen werden.

Geschäftsverwaltung CMI Axioma

Im Berichtsjahr wurde intensiv das Update auf die neueste Version 19 der Geschäftsverwaltung vorbereitet und schliesslich im Dezember produktiv geschaltet. Aufgrund von technischen Voraussetzungen konnte das Update für das SitzungsApp (mobile Sitzungsvorbereitung) noch nicht abgeschlossen werden. Das SitzungsApp kann jedoch ohne Einschränkung genutzt werden. Nebst dem Kanton haben auch sämtliche Gemeinden ihre Geschäftsverwaltung aktualisiert. Es zeigt sich weiterhin, dass die Standardisierung mit den Gemeinden sehr vorteilhaft ist. Die Begleitung durch das Informatikleistungszentrum OW und NW sowie auch der Erfa-Gruppe Kanton/Gemeinden wirkt sich sehr positiv aus. Ebenso wird der Kontakt mit anderen Kantonen, die CMI Axioma im Einsatz haben, intensiv gepflegt.

Webseite

Die Webseite wird kontinuierlich verbessert und modernisiert. So wurde unter anderem eine Übersichtsseite eingeführt, um die Suche nach konkreten Themen oder Bereichen zu vereinfachen. Bezüglich Barrierefreiheit ist ein «ReadSpeaker» implementiert worden, der an Sehschwäche leidenden Personen Inhalte direkt auf der Webseite vorliest. Im Berichtsjahr fand ein Treffen der Webmasterinnen und Webmaster des Kantons sowie der Gemeinden statt. Der Anlass wurde dazu genutzt, sich bezüglich der täglichen Arbeit mit dem CMS auszutauschen und Optimierungen in der Pflege des Webauftritts anzustreben. Zusätzlich wurde den Webmasterinnen und Webmastern eine Umfrage zugestellt, die Aufschluss über die Zufriedenheit mit dem aktuellen CMS lieferte und dringende Anliegen konsolidierte. Aus den gewonnenen Erkenntnissen konnten Verbesserungen in der Administrierungsfläche erreicht werden.

2.8.2.2 Landratssekretariat

Der Landrat versammelte sich zu 5 (2018: 5) Halbtages-sitzungen und 4 (4) Ganztages-sitzungen. Er behandelte 89 (96) Geschäfte.

Im September 2019 war der Kanton Nidwalden Gastgeber der Jahresversammlung der Schweizerischen Gesellschaft

für Parlamentsfragen (SGP). Über 100 SGP-Vereinsmitglieder waren während zwei Tagen zu Besuch in Stans. Am ersten Tag stand das gesellschaftliche Rahmenprogramm im Vordergrund. Die Pilatus Flugzeugwerke wurden besichtigt und anschliessend wurde das Abendessen auf dem Stanserhorn genossen. Am zweiten Tag fand die Jahresversammlung statt, welche das Hauptthema «Sollen Parlamente auf die Verordnungsgebung der Regierung Einfluss nehmen?» behandelte.

2.8.2.3 Rechtsdienst

Das Sekretariat des Rechtsdienstes war bis anhin organisatorisch dem Kanzleisekretariat der Staatskanzlei zugewiesen. Diese Zuweisung hat sich nicht mehr als sachgerecht erwiesen, weshalb die Sekretärin im Verlauf des Berichtsjahres neu dem Rechtsdienst zugewiesen wurde. Sie arbeitet zu 30 Prozent für den Rechtsdienst.

Im Weiteren wurden im Berichtsjahr keine wesentlichen organisatorischen Veränderungen im Rechtsdienst vorgenommen. Die internen Vorgaben und Abläufe sind schriftlich dokumentiert und werden laufend aktualisiert.

Parlamentsdienst

Bei den Sekretariaten der ständigen landrätlichen Kommissionen gilt weiterhin folgende Zuteilung:

- Domenika Wigger (bisher): Kommission für Bau, Planung, Landwirtschaft und Umwelt (BUL)
- Rolf Brühwiler (bisher): Kommission für Bildung, Kultur und Volkswirtschaft (BKV)
- Desirée Inderkum (bisher): Kommission für Staatspolitik, Justiz und Sicherheit (SJS)
- Christof Würsch (bisher): Kommission für Finanzen, Steuern, Gesundheit und Soziales (FGS)

Die Tätigkeit für eine landrätliche Kommission beansprucht im Durchschnitt ein Pensum von 5–10 Prozent.

Gesetzgebung

Der Rechtsdienst wurde durch die grosse Zahl und Komplexität der Gesetzgebungsprojekte wiederum stark gefordert. Die Mitarbeitenden begleiteten insbesondere

folgende Gesetzesrevisionen (jeweils in Klammer: Stand Ende Berichtsjahr):

- Steuergesetzgebung (Externe Vernehmlassung abgeschlossen; der Rechtsdienst war nur begleitend involviert)
- Einführungsverordnung zum Bundesgesetz über die Steuerreform und die AHV-Finanzierung (durch Regierungsrat verabschiedet; der Rechtsdienst war nur begleitend involviert)
- Finanzausgleichsgesetz (Totalrevision durch Landrat verabschiedet)
- Personalgesetz (Projektstart zur Teilrevision ist erfolgt)
- Weiterbildungs- und Personalverordnung (Projektstart zur Teilrevision ist erfolgt)
- Entlohnungsverordnung (Projektstart zur Teilrevision ist erfolgt)
- Interkantonale Vereinbarung über die Informatik (Vorentwurf für eine mögliche Totalrevision der Vereinbarung über das Informatikleistungszentrum der Kantone Obwalden und Nidwalden liegt vor)
- Gebührentarif (Revision durch Regierungsrat verabschiedet)
- Sachversicherungsverordnung (Teilrevisionen durch Regierungsrat verabschiedet)
- Einführungsverordnung zum Nationalstrassengesetz (Projektstart für Revision ist erfolgt)
- Reklameverordnung (Projekt wurde nach Projektstart sistiert)
- Strassengesetz (Projektstart für Totalrevision ist erfolgt)
- Totalrevision des kantonalen Beschaffungsrechts (Projektstart für Totalrevision ist erfolgt)
- Kantonale Einführungsverordnung zur Bundesgesetzgebung über die Luftfahrt (Totalrevision durch Regierungsrat verabschiedet)
- Geoinformationsverordnung (interner Entwurf zur Teilrevision liegt vor)
- Hilfsfondsgesetz (Projektstart zur Teilrevision ist erfolgt)
- Anwaltsgesetz (Projektstart zur Teilrevision ist erfolgt)
- Gemeindegesetz (Projektstart zur Teilrevision ist erfolgt – im Jahr 2019 war das Projekt sistiert)

- Notstandsgesetz (interner Entwurf zur Totalrevision liegt vor)
- Kantonales Strassenverkehrsgesetz (Projektstart ist erfolgt)
- Fischereigesetz (interner Vorentwurf zur Totalrevision liegt vor)
- Persönlichkeitsschutzgesetz (Projektstart ist erfolgt)
- Gerichtsgesetz betreffend Zuständigkeit in Kinderbelangen (interner Vorentwurf zur Teilrevision liegt vor)
- Einführungsgesetz zum Ausländerrecht (interner Vorentwurf zur Teilrevision liegt vor)
- Strafvollzugsgesetz (Teilrevision durch Landrat verabschiedet)
- Kulturgüterschutzgesetzgebung (Externe Vernehmlassung abgeschlossen)
- Stipendiengesetzgebung (Totalrevision durch Regierungsrat bzw. Landrat verabschiedet)
- Volksschulgesetz betreffend Schuleintrittsalter (Teilrevision durch Landrat verabschiedet)
- Volksschulverordnung betreffend schul- und schulzahnärztliche Untersuchungen (Teilrevision durch Regierungsrat verabschiedet)
- Volksschulverordnung betreffend Anstellung der Fachpersonen im Bereich der Logopädie- und Psychomotorik (Teilrevision erfolgt 2020)
- Mittelschulverordnung betreffend Stundentafel (Teilrevision durch Regierungsrat verabschiedet)
- Gewässergesetzgebung (I. Lesung im Landrat stattgefunden)
- Energiegesetzgebung (Externe Vernehmlassung)
- Spitalgesetz (Totalrevision durch Landrat verabschiedet)
- Regierungsratsverordnung (Projektstart zur Teilrevision ist erfolgt)
- Gesundheitsgesetzgebung (Teilrevision durch Regierungsrat bzw. Landrat verabschiedet)
- Einführungsverordnung zum Bundesgesetz über die Krankenversicherung betreffend Einschränkung der Kostenübernahme bei bestimmten elektiven Eingriffen (Teilrevision durch Regierungsrat verabschiedet)
- Friedhof- und Bestattungsverordnung (Teilrevision durch Regierungsrat verabschiedet)
- Kinderbetreuungsgesetzgebung (externe Vernehmlassung abgeschlossen)
- Kantonales Krankenversicherungsgesetz betreffend Prämienverbilligung (Externe Vernehmlassung)
- Kantonales Krankenversicherungsgesetz betreffend Pflegefinanzierung (interner Entwurf liegt vor)
- Kantonale Spielgesetzgebung (externe Vernehmlassung abgeschlossen)
- Normalarbeitsverträge Landwirtschaft und Hauswirtschaft (interne Entwürfe zur Totalrevision liegen vor)
- Kantonales Datenschutzgesetz und Öffentlichkeitsgesetz (Projektstart für Revision ist erfolgt)
- Publikationsgesetz (Projektstart zur Teilrevision ist erfolgt)

Beschwerdeinstruktion und Vertretung vor Gerichten

Alle Mitarbeitenden wurden mit der Beschwerdeinstruktion beauftragt, sei es zuhanden der Direktionen oder des Regierungsrates. Das Ziel, alle Beschwerden drei Monate nach Abschluss des Rechtsschriftenwechsels zu erledigen, wurde in der Regel erreicht. Wie bereits in den Vorjahren, waren bei einigen Beschwerdeverfahren nach Abschluss des Schriftenwechsels weitere Sachverhaltsabklärungen (Aktenedition, Beweisauskunft, Parteibefragung etc.) notwendig, was jeweils zu Verzögerungen führte. Die Dreimonatsfrist konnte bei vereinzelt, sehr komplexen Beschwerdeverfahren nicht eingehalten werden.

Der Rechtsdienst vertritt den Kanton regelmässig in Verfahren vor Gerichten. Auslöser für derartige Gerichtsverfahren sind hauptsächlich Beschwerden gegen Entschiede des Regierungsrates oder der Direktionen, verwaltungsgerichtliche Klagen und Staatshaftungsfälle. Meist handelt es sich um schriftliche Verfahren. Im Vergleich zu den Vorjahren war der Aufwand für die Vertretung vor Gericht höher. Die Fallzahlen sind im Schnitt jedoch nicht ansteigend.

Rechtsberatung

Bei der Beratung steht hauptsächlich die kantonsinterne Rechtsauskunft im Zentrum. Der Rechtsdienst hatte Anfragen aus sämtlichen Direktionen zu beantworten. Dabei waren Geschäfte der Finanzdirektion (Personalrecht einschliesslich Sozialversicherungsrecht, Kreditrecht, Gebühren, Inkasso etc.), der Baudirektion (Umsetzung der Planungs- und Baugesetzgebung und des Raumplanungsgesetzes, kommunale Nutzungs- und Sondernutzungsplanung, baupolizeiliche Themen, Baubewilligungsverfahren, Gewässergesetzgebung und Gefahrenmanagement, öffentlich-rechtliche Eigentumsbeschränkungen, Strassengesetzgebung, Mehrwertabgabe etc.), der Landwirtschafts- und Umweltdirektion (Flurstrassen, Wasserversorgung, Siedlungsentwässerung, Verursacherprinzip, Umweltschutzgesetzgebung, ehehafte Rechte etc.), der Gesundheits- und Sozialdirektion (Sozialhilfe-recht und Alimenteninkasso bzw. -bevorschussung, Krankenversicherungsrecht inkl. Tarifverträge, Pflegefinanzierung, Medizinalberufe, Betriebsbewilligungen, Berufsausübungsbewilligungen, Betreuungsgesetzgebung, Kinderbetreuung, Friedhof- und Bestattungswesen etc.), der Volkswirtschaftsdirektion (Tourismusabgabe, Wohnraumförderung etc.), der Justiz- und Sicherheitsdirektion (Niederlassung und Aufenthalt, Jagd und Fischerei, Gemeindeaufsicht, Bürgerrecht, Brandschutz und Feuerwehr, Ordnungsbussen etc.) und der Bildungsdirektion (Schulrecht, Schulorganisation, Denkmalschutz, Stipendienwesen, Sport etc.) zu beurteilen. Direktionsübergreifend befasste sich der Rechtsdienst insbesondere mit Themen wie dem Verwaltungsverfahren, der Archivierung, der Behördengesetzgebung oder dem Datenschutz (jeweils unter Beizug des Datenschutzbeauftragten).

An Gemeinden wird ausserhalb von Vorprüfungsverfahren nur zurückhaltend Auskunft erteilt. Die Rechtsberatung von Gemeinden in inhaltlichen Fragen ist problematisch, da der Rechtsdienst für die Beschwerdeinstruktion zuständig ist. Der Rechtsdienst erteilt deshalb grundsätzlich nur Rechtsauskünfte zu formellen Fragen (Kreditrecht, Zuständigkeiten, Behördengesetzgebung, Abläufe

von Wahlen und Abstimmungen, Vollzug des Erbrechts etc.). Zeitaufwendig, aber zweckmässig sind die Vorprüfungen von Erlassen der Gemeinden (z.B. Revisionen von Gemeindeordnungen, Parkplatz-, Entschädigungs-, Musikschul-, Friedhof-, Benützungs-, Wasserversorgungs- oder Siedlungsentwässerungsreglementen) und der öffentlich-rechtlichen Anstalten.

2.8.2.4 Staatsarchiv

Records Management, Überlieferungsbildung

Schwerpunkt war die Einführung des Records Management System RMS, die 2018 wiederaufgenommen worden war. Das RMS wurde in beinahe allen Amtsstellen eingeführt. Bedingt durch Reorganisationen oder Leitungswechsel folgen die letzten Amtsstellen im ersten Quartal 2020. Nach der Einführung folgt ab 2020 die Festigung. Im Zentrum stehen Bereinigungsarbeiten, die Weiterentwicklung des Systems, regelmässige Schulungen sowie die weitere Verankerung von Grundregeln der Aktenführung. Die kantonalen Amtsstellen wurden in Fragen im Records Management und in der Archivierung gezielt betreut. Nach der Einführung des RMS fällt hier neu auch die Beratung bei organisatorischen Fragen stark ins Gewicht. Für die Gemeindearchive wurde ein Leitfadens für die Bewertung von Baugesuchsdossiers erarbeitet. Der Leitfaden für Privatarhive wurde grundlegend überarbeitet. Neue Übernahmeverträge mit öffentlichen Archiven wurden wiederum keine geschlossen, dafür 4 neue Verträge über Privatarhive (2018: 0). Zwei davon waren Schenkungen von bedeutenden Fotoarchiven (Postkartenverlag Engelberger, Fotoarchiv Nidwaldner Zeitung).

Erschliessung

2019 waren 42 Neuzugänge von Archivgut (2018: 47) im Umfang von 270 Laufmetern (231) zu verzeichnen. Erschlossen wurden insgesamt 260 Laufmeter (190). Der Erschliessungsrückstand hat wegen der Priorisierung der Einführung RMS zugenommen, sollte aber ab 2020 wieder aufgeholt werden können. Daneben liefen Erschliessungsarbeiten an wichtigen und viel benutzten,

aber ungenügend erschlossenen Altbeständen. Darunter die Archive der Gemeinalpen und des Kollegiums St. Fidelis. Das Staatsarchiv führte insgesamt 140'818 Verzeichnungseinheiten in der Archivdatenbank (131'992). Für das Projekt Nacherschliessung 2 im Endarchiv lief die Vorbereitung an, nachdem der Landrat der befristeten Leistungsauftragserweiterung zugestimmt hat. In diesem Projekt werden ab 2020 rund 530 Laufmeter historischer Archivbestände aus dem 15. bis 20. Jh. bewertet und erstmalig erschlossen. Das Projekt dauert bis 2024.

Bestandserhaltung

Trotz der Neueingänge nahm der Gesamtumfang der erschlossenen Archivbestände auf neu 2'712 Laufmeter ab (2018: 2'828). Gründe für die Abnahme sind die konsequente Bewertung der Neueingänge und die regelmässige Nachbewertung älterer Archivbestände gemäss Vereinbarungen mit den Amtsstellen sowie die Kassation nicht archivwürdiger Serien.

Die 2018 aufgebaute Basisinfrastruktur für das elektronische Archiv ELAR konnte ausführlich im Betrieb getestet werden. Erste Bestände mit digitalisiertem Archivgut wurden übernommen, der Betrieb dokumentiert und die Erschliessungsrichtlinien nachgeführt. Das erste ELAR-Teilprojekt (Basisinfrastruktur) konnte damit termingerecht abgeschlossen, das zweite Teilprojekt (Schnittstelle CMIAXioma) angestossen werden. Die ordentliche Restauration beschädigter historischer Archivalien sowie die ordentliche Digitalisierung neu eingegangener AV-Medien wurden fortgesetzt. Auch die Rückwärts-Digitalisierung von Archivgut zu Sicherungszwecken wurde fortgesetzt. Neu digitalisiert wurde die zweite Tranche der Regierungsratsprotokolle (Jahrgänge 1878–1975, 2001–2010). Folgen werden die Protokolle von Wochenrat, Landsgemeinde und Landrat.

Benutzerbetreuung, Vermittlung

279 Benutzende besuchten das Staatsarchiv an 447 Benutzungstagen (2018: 296 Benutzende, 431 Benutzungstage). Die Zahl der Anfragen ging auf 545, die Zahl der bestellten Archiveinheiten auf 1'786 zurück (2017: 608 und 2'440). 4 Einsichtsgesuche in Archivgut vor Ablauf der

Schutzfrist wurden gestellt (2017: 6), alle Gesuche wurden mit Auflagen bewilligt. Mittelfristig blieben die Benutzungszahlen damit mit kleineren Schwankungen stabil. Der Rückgang der Anfragen und der bestellten Archiveinheiten ist auf das Ende der Aktenrecherchen im Zusammenhang mit der schweizweiten Aufarbeitung der fürsorgerischen Zwangsmassnahmen und Fremdplatzierungen vor 1981 zurückzuführen. Diese Arbeiten wurden im Vorjahr abgeschlossen, nachdem die Eingabefrist für den Solidaritätsfonds abgelaufen war.

Nach dem Aufbau der Basisinfrastruktur konnten die ersten Digitalisate (Urkundensammlung, Tonaufnahmen Landsgemeinde, Amtsberichte, ausgewählte Fotosammlungen) ins elektronische Archiv übernommen und online zur Verfügung gestellt werden. Erste Rückmeldungen sind positiv, das neue Angebot scheint auf Anklang zu stossen. Der Bestand der Fachbibliothek umfasst 6'389 katalogisierte Publikationen (2018: 6'284). Davon waren 133 Publikationen, vor allem zur regionalen Geschichte, direkt im Katalog sowie 28 Reihen auf E-Periodica online verfügbar.

2.8.2.5. Fachstelle für Archäologie

Archäologische Zonen, Grabungsschutzgebiete

Der Abschluss des Inventars der Bodenaltertümer für Stansstad musste wegen der Priorisierung des RMS zurückgestellt werden. Die Arbeiten werden 2020 wiederaufgenommen, archäologische Befunde sind durch die Verschiebung nicht gefährdet.

Archäologische Massnahmen

Die Fachstelle nahm zu 27 Bauprojekten Stellung (2018: 25), bei 9 Projekten wurden archäologische Massnahmen vorgeschlagen (2018: 13). Durchgeführt und abgeschlossen wurden insgesamt 11 Massnahmen (2017: 5), die weiteren Massnahmen sind hängig oder die Bauprojekte wurden verschoben. Die wichtigsten Massnahmen waren einerseits baubegleitende Untersuchungen beim Höfli, am Kapuzinerkloster und an der Nägelligasse in Stans sowie bei der Burgruine Dörfli in Wolfenschiessen. Andererseits eine erste Tauchprospektion der mittelalterlichen

Palisaden beim Hafen Stansstad (Sanierung des Hafens) sowie die Fortführung der Messreihe zur Beobachtung einer allfälligen Erosion bei der Pfahlbauersiedlung Kehrsiten, Stansstad. Die Messreihe wird alle zwei Jahre bis 2025 fortgeführt, um aussagekräftige Daten zu erhalten.

Sammlung, Fundauswertung

Die Auswertung der Grabung von 2016 an der Nägeligasse Stans (Teil des historischen Friedhofs) wurde fortgeführt. Die C-14-Auswertung der Bestattungen aus der früheren Grabung in der Pfarrkirche Stans 1984/85 sowie die Aufarbeitung der damaligen Grabungsergebnisse wurden abgeschlossen. 2020 soll mit der Planung einer Publikation zu den archäologischen Erkenntnissen über die älteste Kirche Nidwaldens begonnen werden.

2.8.2.6 Abstimmungsbüro

Das kantonale Abstimmungsbüro hat im Berichtsjahr die eidgenössischen und kantonalen Abstimmungen sowie die National- und Ständeratswahlen durchgeführt. Die Zusammenarbeit mit dem Bund und den Gemeinden funktioniert gut. Die elektronische Fachanwendung der Sesam AG hat sich bewährt und wird stetig der neusten Technik angepasst. Die AbstimmungsApp VoteInfo steht seit der Abstimmung vom 10. Februar 2019 allen zur Verfügung und hat grossen Anklang gefunden. In einem weiteren Schritt werden die kommunalen Abstimmungen auf diese App aufgeschaltet. Erstmals wurde für eine kantonale Abstimmungsvorlage ein Erklärvideo als Abstimmungshilfe angeboten. Die Inhouse-Produktion fand guten Zuspruch. So werden für zukünftige kantonale Abstimmungen passende Erklärvideos produziert.

2.8.3 Vernehmlassungen an den Bund

| Staatskanzlei | Beschluss des Regierungsrates | Antwort |
|--|-------------------------------|---|
| Änderung des Bundesgesetzes über die politischen Rechte (Überführung der elektronischen Stimmabgabe in den ordentlichen Betrieb) | Nr. 271 vom 16. April 2019 | Derzeit keine Weiterverfolgung der Vorlage, Sicherheit ist nicht gewährleistet. Beantwortung Fragebogen |



3 Jahresziele 2019

3.1 Positionierung

Zahlreiche natürliche und kulturelle Eigenheiten machen Nidwalden unverkennbar und einzigartig. Gleichzeitig ist Nidwalden offen für Neues. Wir halten die Balance zwischen Tradition und Innovation und stärken unsere Position als eigenständiger, modern ausgestatteter und steuerlich attraktiver Lebens-, Wirtschafts- und Kulturraum ausserhalb der grossen urbanen Zentren. Wir konzentrieren uns auf ausgewählte Entwicklungsschwerpunkte, in welchen wir eine hohe Qualität erreichen.

Zielwert Legislatur = Zielwert des Legislaturprogramms 2016–2019 mit Ergänzung 2020.

3.1.1 Eigenständigkeit

Nidwalden ist als zukunftsgerichteter, sicherer und eigenständiger Kanton mit hoher Lebensqualität positioniert.

| Handlungsfeld | Indikatoren | Zielwert Legislatur | Zielwert 2019 | Erläuterung |
|--|---|-------------------------------|---|--|
| Stossrichtung In den Bereichen Mobilität, Bildung, Steuern und Verschuldung erhalten wir im Vergleich zu anderen Kantonen unsere gute Position. | | | | |
| Standortattraktivität | Modalsplit der Bevölkerung | Verbesserung öV-Anteil um 10% | bereits 2018 erreicht | keine |
| | Erreichbarkeitsindex | Verbesserung um 5% | Verbesserung um 2% | Zwischen 2016 und 2019 um 3% verbessert. Ziel nicht erreicht. |
| | Kantonsranking Steuerbelastung | ≤ Rang 5 | Rang 1–3 für juristische Personen und Rang 1–5 für natürliche Personen – gemäss BAK-Studie 2019 (erscheint jeweils im Juni) | Ziel teilweise erreicht. Nidwalden ist Nr. 1 für Unternehmen und Nr. 6 für hochqualifizierte natürliche Personen gemäss BAK Taxation Index 2019. |
| Handlungsfeld | Indikatoren | Zielwert Legislatur | Zielwert 2019 | Erläuterung |
| Stossrichtung Nidwalden ist über die Zentralschweiz hinaus gut vernetzt und nutzt Synergien. | | | | |
| Interkantonale Kooperationen | Regierungsgespräche mit Zentralschweizer Kantonen | mind. 4 Gespräche | 2 Gespräche | Ziel übertroffen. Austausch mit RR von OW, SZ und TG, dazu informeller Austausch mit Bundesrat. |
| | Interkantonale Aufgabenerfüllungen | plus 2 Aktionsfelder | | |

3.1.2 Kultur

Die gelebte Tradition und das offene Kulturleben bilden die Basis für die Gestaltung der Zukunft von Nidwalden.

| Handlungsfeld | Indikatoren | Zielwert Legislatur | Zielwert 2019 | Erläuterung |
|--|--|-------------------------------|---------------|--|
| Stossrichtung Nidwalden pflegt die lebendige Kultur und unterstützt Innovationen. | | | | |
| Gelebte Traditionen, offenes Kulturleben | Teilrevision des Kulturförderungsgesetzes (NG 321.I) | Revision von RR verabschiedet | – | Ziel erreicht. Revision verabschiedet. |

3.2 Umwelt

Vielfältige und vernetzte natürliche Lebensräume tragen sowohl der nachhaltigen Bewirtschaftung als auch zur Erhaltung der Artenvielfalt bei. Sie dienen der Bevölkerung zur Naherholung.

3.2.1 Energie

Nidwalden hat eine nachhaltige und sichere Energieversorgung, bei der die einheimischen Energiequellen bestmöglich genutzt werden.

| Handlungsfeld | Indikatoren | Zielwert Legislatur | Zielwert 2019 | Erläuterung |
|---|---|---|---|---|
| Stossrichtung Nidwalden setzt sich aktiv für eine Verbesserung der Energieeffizienz ein. | | | | |
| Energiestrategie | Bestehende kantonale Hochbauten entsprechen der SIA-Norm zum Energieverbrauch (SIA 380/I) | Sanierung weitere 3 Gebäude | Zukunft Werkstätte geklärt (Nutzung) | Die Gebäude, welche sich im Fokus für eine Sanierung befanden sind entweder an der Kreuzstrasse oder die zukünftige Nutzung ist zu klären; Legislaturziel kann nicht erreicht werden. |
| | Energieleitbild | von RR verabschiedet | von RR verabschiedet | Ziel erreicht. Das Energieleitbild ist verabschiedet. |
| | Revision der kantonalen Energiegesetzgebung: Umsetzung der Mustervorschriften 2014 der Kantone im Energiebereich (MuKE) | neues Energiegesetz und Energieverordnung sind in Kraft | von RR verabschiedet | Das Energiegesetz befindet sich in der Vernehmlassung und wird voraussichtlich im Sommer 2020 an den Landrat überwiesen. Geplantes Inkrafttreten: 1.1.2021. |
| | Label «Energistadt» | plus 3 Gemeinden | weitere 1–2 Gemeinden haben den Energistadtprozess aufgenommen | Gemeinde Beckenried ist in den Prozess eingestiegen. |
| | CO ₂ -Wirkung des kantonalen Förderprogramms | Einsparung 25'000 Tonnen CO ₂ kumuliert über Lebensdauer | Bedarfsgerechtes Förderprogramm 2019 koordiniert und abgesprochen mit den Zentralschweizer Kantonen | Ziel erreicht. Das Förderprogramm 2019 ist mit den Innerschweizer Kantonen abgestimmt. |

3.2.2 Mobilität

Die Mobilität nimmt nicht mehr weiter zu. Siedlung und Verkehr sind aufeinander abgestimmt.

| Handlungsfeld | Indikatoren | Zielwert Legislatur | Zielwert 2019 | Erläuterung |
|--|---|--|--|---|
| Stossrichtung Beim motorisierten Individualverkehr wird die Strategie verfolgt, den Verkehr für die Wohnbevölkerung verträglich zu gestalten. | | | | |
| Verträglichkeit motorisierter Individualverkehr | Anzahl attraktive Bike+Ride-Parkplätze | plus 10 % | plus 10 % | Steigerung seit 2016 um 24%; Ziel erreicht. |
| | Permanente Verkehrsmesspunkte | 8 | plus 5 | 6 Messstellen sind in Betrieb. |
| | Umsetzung A-Massnahmen Agglomerationsprogramm 2. Generation | 70 % realisiert | 40 % umgesetzt oder begonnen | Legislaturziel kann nicht erreicht werden. |
| | Zufriedenheit Wohnbevölkerung bezüglich Verkehr | Verbesserung 10 % | Massnahmen bereits umgesetzt bzw. in Umsetzung | Verbesserungsquote ist erst nach Vorlage der Ergebnisse der Umfrage erkennbar. |
| Handlungsfeld | Indikatoren | Zielwert Legislatur | Zielwert 2019 | Erläuterung |
| Stossrichtung Das öffentliche Verkehrsangebot ist bedürfnisgerecht, optimiert und bezahlbar. | | | | |
| öV-Angebot | Überarbeitung öV-Strategie | von RR verabschiedet | bereits erreicht | – |
| | Rahmenkredit Abgeltung RPV | keine Erhöhung | bereits erreicht | – |
| | Kundenzufriedenheit mit öV | Niveau halten (76 Punkte) | Niveau halten (76 Punkte) | Ziel erreicht. 2018 wurden 79 Punkte erreicht. |
| | Arbeitsplätze / Einwohner ohne ÖV-Güteklasse | Verbesserung um je 25 % | Verbesserung um je 25 % | Ziel nicht erreicht. |
| Handlungsfeld | Indikatoren | Zielwert Legislatur | Zielwert 2019 | Erläuterung |
| Stossrichtung Für den Langsamverkehr bestehen attraktive Verbindungen. | | | | |
| Attraktiver Langsamverkehr | Vollendung Radwegnetz | 90 % | 90 % der seit 2016 fehlenden Verbindungen sind vollendet | Planungen zu Strecken laufen (Stans-Oberdorf, Schmiedgasse – St. Heinrich, Knoten Seestrasse Neuseeland-Fähre Beckenried, Ortsteil St. Jakob-Kantonsgrenze Obwalden Abzweigung Kernwald) und sind in Ausführung (Knoten Büren). |
| | Öffentliche Veloparkierungsanlagen in den Gemeinden | 6 mit grossem Handlungsbedarf realisiert | 3 weitere Anlagen realisiert | Ziel nicht erreicht. |
| | Fusswegplan | ist in allen Gemeinden überarbeitet | Wiederaufnahme der Arbeiten | Fusswegpläne werden von den Gemeinden nach der Überarbeitung der BZR im Rahmen der Gesamtrevisionen überarbeitet. |

3.2.3 Lebensraum

In Nidwalden gibt es ein harmonisches Gleichgewicht von Siedlungsgebiet, Kulturlandschaft und natürlichem Lebensraum.

| Handlungsfeld | Indikatoren | Zielwert Legislatur | Zielwert 2019 | Erläuterung |
|---|--|---|---|--|
| Stossrichtung | | | | |
| Der Bevölkerung steht ein intakter Lebens- und Naherholungsraum zur Verfügung. | | | | |
| Attraktiver Lebensraum | Erhalt und Ausbau Biodiversität | Waldreservate +84 ha | 32 ha | Ziel erreicht: 1 Waldreservat à 57 ha. |
| | | Waldrand 20 ha | 8 ha Lebensraum | Ziel nicht erreicht. 4 ha, zu wenig geeignete Objekte. |
| | Lebensraum spez. Arten im Wald 30 ha | 8 ha Lebensraum | Ziel erreicht: 17 ha. | |
| | Sommerungsgebiet 3050 ha | Zielwert 2019 von 2500 artenreichen Grün- und Streuflächen im Sommerungsgebiet bereits erreicht | Ziel erreicht. Ende 2019 sind 3'045 ha ausgeschieden. | |
| | 3 Massnahmenpläne für Aufwertungsmassnahmen | erreicht 2017 | Ziel erreicht. | |
| | Revitalisierung von Fließgewässern und Uferzonen | 700 m | 450 m | realisiert: 250 m bewilligt: rund 530m (Realisierung folgt 2020) |
| | Verbesserte oder neue, öffentliche Plätze in den Gemeinden | 8 Plätze | 1 Platz (EBÜ) | Ziel nicht erreicht, da zurzeit noch kein ausführungsfähiges Projekt vorliegt. |
| Professionelle Betreuung von kulturellem Bauerbe | Ausschöpfung der Bundesbeiträge | Ausschöpfung der Bundesbeiträge 2019 | Entsprechend der dreijährigen Programmvereinbarung mit dem Bund auf Kurs. | |

3.3 Wohnen

Für die Bevölkerung besteht geeigneter und bezahlbarer Wohnraum, so dass auch die nächste Generation in Nidwalden bleiben kann. Damit der Siedlungsdruck in Grenzen gehalten werden kann, soll das Bevölkerungswachstum moderat sein. Der Bedarf an zusätzlichem Wohnraum wird vorrangig im bestehenden Siedlungsgebiet erfüllt.

3.3.1 Bevölkerungsentwicklung

Bis ins Jahr 2030 nimmt die Bevölkerungszahl Nidwaldens um 12 Prozent zu.

| Handlungsfeld | Indikatoren | Zielwert Legislatur | Zielwert 2019 | Erläuterung |
|-------------------------|--|------------------------|---------------------------------|-----------------------------|
| | Stossrichtung Das Wachstum der Bevölkerung ist moderat und im Einklang mit der Entwicklung der Arbeitsplätze. | | | |
| Bevölkerungsentwicklung | Bevölkerungswachstum | max. 3 % (2016–2019) | Ende 2019: > 43'800 Personen | Einwohner: 43'223 (2018) |
| | Verhältnis Beschäftigte zu Gesamtbevölkerung | 1:2 (gleich wie heute) | 1:2 (gleich wie 2016) | Beschäftigte: 23'666 (2017) |

3.3.2 Siedlungsentwicklung

Die gut mit dem öffentlichen Verkehr erschlossenen Siedlungsgebiete sind stärker verdichtet. Eine weitere Zersiedelung ist eingedämmt.

| Handlungsfeld | Indikatoren | Zielwert Legislatur | Zielwert 2019 | Erläuterung |
|--------------------------|--|-------------------------------|---------------------|--|
| | Stossrichtung Das Kantonsgebiet entwickelt sich differenziert: – Im Regionalzentrum Stans liegt der Entwicklungsschwerpunkt. Der urbane Zentrumscharakter von Stans wird gestärkt. – Neben der Region Stans findet die Entwicklung vor allem in Hergiswil, Ennetbürgen, Buochs, Stansstad und Beckenried statt. In diesen Gemeinden bleibt der Dorfcharakter erhalten. – In den ländlichen Gemeinden steht eine qualitative Entwicklung im Vordergrund. Ein moderates Wachstum ist weiterhin möglich. | | | |
| Dezentrale Konzentration | Anzahl genehmigte Siedlungsleitbilder | 11 | Zielwert 8 | Ziel nicht erreicht. Infolge der PBG-Revision wurden die kommunalen Ressourcen nun nicht in die Überarbeitung der Siedlungsleitbilder, sondern in die Gesamtrevisionen der Nutzungsplanungen gesteckt. |
| | Entwicklungsschwerpunkt Arbeiten gemäss Agglomerationsprogramm 2. Generation umgesetzt | 50 % | GPL NAPAG genehmigt | Ziel erreicht. |
| | Verdichtung im Regionalzentrum Stans | 20 % der unbebauten Parzellen | SLB in Bearbeitung | Generell: Infolge der PBG-Revision wurden die kommunalen Ressourcen in die Gesamtrevisionen der Nutzungsplanungen gesteckt. Erst anschliessend werden die anderen Aufgaben und damit die zu Beginn der Legislatur gesteckten Ziele angegangen. |
| | Verdichtung in restlichen Agglomerationsgemeinden | 7 % der unbebauten Parzellen | Kein Zielwert | |
| | Verdichtung in ländlich-touristischen Gemeinden | 5 % der unbebauten Parzellen | Kein Zielwert | |
| | Bauzonenreserven | keine Gemeinde über 20 % | Kein Zielwert | |

3.3.3 Bevölkerungszusammensetzung

Nidwalden bietet für alle Bevölkerungsgruppen gute Lebensbedingungen.

| Handlungsfeld | Indikatoren | Zielwert Legislatur | Zielwert 2019 | Erläuterung |
|---|--|---|--|--|
| Stossrichtung Nidwalden schafft die Voraussetzung für die Realisierung von bezahlbarem Wohnraum | | | | |
| Bezahlbarer Wohnraum | Gesetzliche Grundlage betreffend «Bezahlbares Wohnen in Nidwalden» | Vorlage verabschiedet | – | Vorlage 2017 durch LR verabschiedet. Ziel erreicht. |
| Stossrichtung Ein vielfältiges Arbeitsplatz-, Wohn- und Freizeitangebot fördert eine gute sozioökonomische Durchmischung | | | | |
| Gesellschaftliche Durchmischung | Programm «Zusammenleben in Nidwalden – Integrationsprogramm 2014–17» | Programm umgesetzt (2017) | Das kantonale Integrationsprogramm 2018–2021 wird in seinen Förderbereichen Information und Beratung, Bildung und Arbeit, Verständigung und gesellschaftliche Integration umgesetzt. Die wichtigsten Partner im Kanton sind miteinbezogen. | Das Integrationsprogramm 2018–2021 wird nach Plan umgesetzt. |
| Neuzugezogene Migrantinnen und Migranten | Kantonales Integrationsprogramm 2018–2021 (Anteil der Neuzugezogenen, mit welchen Erstinformationsgespräche durchgeführt wurden) | Mit 75% der aus dem Ausland zugezogenen Personen werden Erstgespräche durchgeführt (vorbehaltlich der Mitwirkung der Gemeinden) | | Die Umsetzung der Erstinformationsgespräche ist auf Mitte 2020 geplant. Es gab eine Verzögerung wegen dem Wechsel der Amtsleitung. |
| Stossrichtung Junge Menschen finden in Nidwalden Rahmenbedingungen vor, die attraktive Lebens- und Arbeitsbedingungen ermöglichen. | | | | |
| Jugend | Integration von jungen Ausländerinnen und Ausländern (Programm) | Programm von RR verabschiedet | Es ist entschieden, ob der Kanton ein Programm zur Kinder- und Jugendpolitik erarbeitet und beim BSV die Mitfinanzierung möglicher Massnahmen beantragt | Der RR hat entschieden, kein Programm zur Kinder- und Jugendpolitik 2020–2022 beim BSV zur Finanzierung einzugeben. |
| Frühförderung von Kindern im Vorschulalter | Zusammenarbeit der Sozial- und Bildungsinstanzen | Konzept von RR verabschiedet | Themen der Frühen Förderung werden durch das Netzwerk Nidwalden umgesetzt | Im Netzwerk Frühe Förderung werden Themen der Frühen Kindheit angegangen. |
| Stossrichtung Wissen und Erfahrung älterer Menschen sind ein wertvolles Gut, das gezielt genutzt wird. Nidwalden ist für das Leben im Alter attraktiv. | | | | |
| Ältere Menschen | Altersleitbild von 1997/1992 | von RR verabschiedet | Leitsätze liegen vor. Handlungsfelder sind definiert. Umsetzungsempfehlungen liegen vor, Bevölkerung ist informiert. | Das Ziel wurde knapp nicht erreicht. Das Umsetzungskonzept wird Anfang 2020 vom RR verabschiedet. Die Bevölkerung soll 2020 informiert werden. |
| | Umsetzung Altersleitbild | Umsetzungskonzept von RR verabschiedet | | |

3.4 Arbeiten

Die Zahl der Arbeitsplätze nimmt prozentual stärker zu als die Bevölkerungszahl. Die Wirtschaftsstruktur ist stärker diversifiziert. Qualifizierte Arbeitsplätze stehen dauerhaft zur Verfügung und ermöglichen die Nähe von Wohnen und Arbeiten.

3.4.1 Arbeitsplatzentwicklung

Bis 2030 wächst die Zahl der Arbeitsplätze um 15 Prozent.

| Handlungsfeld | Indikatoren | Zielwert Legislatur | Zielwert 2019 | Erläuterung |
|---------------|---|---|------------------------------------|--|
| | Stossrichtung Die relative Zunahme der Arbeitsplätze ist grösser als die relative Zunahme der aktiven Wohnbevölkerung. | | | |
| Arbeitsplätze | Neue Arbeitsplätze (Wachstum unter Berücksichtigung einer haushälterischen Bodennutzung und einer möglichst optimalen Abstimmung zwischen Siedlung, Verkehr und Landschaft) | 900 neue Arbeitsplätze | 225 neue Arbeitsplätze | Entwicklung Anzahl Arbeitsplätze (= Beschäftigte): 2012: +420 2013: +521 2014: +132 2015: +163 2016: –101 2017: +177 Anzahl Beschäftigte 2017: 23'666 |
| | Bestandspflege | 35 Betriebsbesuche pro Jahr | 20 Betriebsbesuche | Es fanden 20 Betriebsbesuche statt. |
| | Standortpromotion und Ansiedlungsförderung | Anzahl Ansiedlungskontakte: 150 pro Jahr | Anzahl Ansiedlungskontakte: 150 | Es gab 158 Ansiedlungskontakte. |
| | | Anzahl effektiver Ansiedlungen: 10 pro Jahr | Anzahl effektiver Ansiedlungen: 10 | Die Anzahl effektiver Ansiedlungen im 2019 beträgt 26. |

3.4.2 Wirtschaftsstruktur

Nidwalden verfügt über eine stärker diversifizierte, aber klar positionierte Wirtschaftsstruktur.

| Handlungsfeld | Indikatoren | Zielwert Legislatur | Zielwert 2019 | Erläuterung |
|--|---|---|---|--|
| Stossrichtung Nidwalden erstarkt als Unternehmensstandort und entwickelt entsprechende Bildungs-, Mobilitäts- und Steuerstrukturen. | | | | |
| Wirtschaftsstandort | Anzahl Ansiedlungen | vgl. 3.4.1 | vgl. 3.4.1.1 | Die Anzahl effektiver Ansiedlungen im 2019 beträgt 26. |
| | Steuerertrag juristischer Personen | Wachstum > 0,0% Euromindestkurs bzw. Frankenstärke) | Wachstum >0.0% (Frankenstärke) | Ziel erreicht. Der Steuerertrag juristischer Personen ist 2019 um 33% gestiegen. |
| | Integrationsförderung für zuziehende Fachkräfte aus dem Ausland (Schaffung Angebot) | 3 Angebote | Zuziehende Fachkräfte aus dem Ausland sind über die Lebensbedingungen und Integrationsangebote informiert | Die Broschüre «Willkommen in Nidwalden» wurde überarbeitet und in zehn Sprachen übersetzt. |
| Handlungsfeld | Indikatoren | Zielwert Legislatur | Zielwert 2019 | Erläuterung |
| Stossrichtung Nidwalden positioniert sich im Bereich Hightech, unter anderem an der Schnittstelle zur Aviatik. | | | | |
| Innovationskanton | Anzahl Patentanmeldungen im Verhältnis zur Anzahl der Beschäftigten | unter Top 10 der Schweizer Kantone | unter Top 10 der Schweizer Kantone | Aktuellste Daten aus dem Jahr 2015. Anzahl Patentanmeldungen: 9 (0.22 pro 1'000 Einwohner). Position Nr. 13 im Kantonsranking. |

3.4.3 Rahmenbedingungen für Wirtschaft und Landwirtschaft

Unternehmen finden in Nidwalden gute Rahmenbedingungen vor.

| Handlungsfeld | Indikatoren | Zielwert Legislatur | Zielwert 2019 | Erläuterung |
|---|---|---|--------------------------------------|---|
| Stossrichtung Der Kanton fördert innovative Projekte, die für Betriebe und Region ein hohes Wertschöpfungspotenzial aufweisen. | | | | |
| Innovationsförderung | Anzahl Projekte in Zusammenarbeit mit ITZ (Innovationstransfer Zentral-schweiz) | 2 Projekte pro Jahr | 2 Projekte pro Jahr | Im Jahr 2019 wurden keine Projekte mit dem ITZ realisiert. |
| | Absatzförderungsprojekte für landwirtschaftliche Produkte | 3 Projekte | 3 Projekte begleitet und zugesichert | Ziel nicht erreicht. 2 Gesuche wurden begleitet und zugesichert. |
| Handlungsfeld | Indikatoren | Zielwert Legislatur | Zielwert 2019 | Erläuterung |
| Stossrichtung Nidwalden schafft Rahmenbedingungen für eine nachhaltige Entwicklung des Tourismus. | | | | |
| Tourismusregion Nidwalden | Tourismusförderungsgesetz (TFG) | Vorlage von RR verabschiedet (Inkrafttreten 2017) | | Ziel erreicht. TFG seit 1.1.2017 in Kraft. |
| | Touristische Feinkonzepte (TFK) | 2 neue TFK; 1 überarbeitet | kein Zielwert | TFK Bannalp genehmigt (neu); keine weiteren möglich beziehungsweise notwendig. |
| | Aktive Begleitung Entstehung Bürgenstock-Resort | Besprechungen bei Bedarf | Ziel erreicht | Das Bürgenstock Resort ist seit 2017 in Betrieb. Zusammenarbeit Kanton-Resort funktioniert gut. |

| Handlungsfeld | Indikatoren | Zielwert Legislatur | Zielwert 2019 | Erläuterung |
|--|--|------------------------------|---|---|
| Stossrichtung Nidwalden unterstützt eine unternehmerische Landwirtschaft, die den geforderten multifunktionalen Leistungsbedarf erbringt. | | | | |
| Zukunftsorientierte Landwirtschaft | Durchschnittliche landwirtschaftliche Bewirtschaftungsfläche pro Betrieb | Erhöhung um 1.55 % | 1 % | Ziel nicht erreicht. Erhöhung um 0.5 % von 14.22 ha auf 14.29 ha. |
| | | | Agrarpaket 2018 des Bundes ist umgesetzt | Ziel erreicht. Das Agrarpaket wurde umgesetzt (Schwerpunkt: zusätzlicher Beitrag für gemolkene Tiere auf Alpen). |
| | | | Vorlage «Rahmenkredit zur Förderung der Landwirtschaft 2020–2023» z.Hd. RR eingereicht und vom LR verabschiedet | Ziel erreicht. Der Rahmenkredit wurde fristgerecht verabschiedet. |
| | Anteil graslandbasierte Milch- und Fleischproduktion zu Gesamtbetrieben | mind. 94 % der Betriebe | Zielwert 2019 von 90 % bereits erreicht; einzelne Gesuche weiter bearbeiten | Ziel erreicht. Die Gesuche wurden bearbeitet; der Anteil 2019 beträgt 93 %. |
| Handlungsfeld | Indikatoren | Zielwert Legislatur | Zielwert 2019 | Erläuterung |
| Stossrichtung Für Unternehmen mit internationaler Ausrichtung trägt der zivile Flugplatz zur wirtschaftlichen Konkurrenzfähigkeit bei. | | | | |
| Flugplatz | Konzept Flugplatz NW | Vorlage von RR verabschiedet | Ziel bereits erreicht | |
| | Betriebsreglement für den zivilen Flugplatz | von BAZL bewilligt | Betriebsreglement von BAZL genehmigt | Betriebsreglement als Teil des Umnutzungsge- suchs der Airport Buochs AG beim BAZL zur Genehmigung beantragt. Es läuft ein Einsprache- verfahren. |

3.4.4 Räumliche Entwicklungsstrategie

Die kantonalen Entwicklungsschwerpunkte im Bereich Arbeiten sind zentral gelegen und gut erschlossen.

| Handlungsfeld | Indikatoren | Zielwert Legislatur | Zielwert 2019 | Erläuterung |
|---|--------------------------------------|-------------------------------|--|--|
| Stossrichtung Die Zahl der Arbeitsplätze wächst schwerpunktmässig im Gebiet Stans und Ennetbürgen, ferner auch in den Gemeinden Stansstad, Buochs und Hergiswil. | | | | |
| Industrie- und Gewerbezentren | Arbeitsplatzentwicklung (Monitoring) | vgl. 3.4.1 | vgl. 3.4.1.1 | vgl. 3.4.1.1 |
| | Kantonaler Richtplan | Revision vom LR verabschiedet | Richtplanrevision 2017/18 mit Schwerpunkt FLP Buochs (ESP Fadenbrücke) abgeschlossen | LR hat am 25. September 2019 der Teilrevision des Richtplans zugestimmt. Der Richtplan wurde dem Bundesrat zur Genehmigung unterbreitet. |

3.4.5 Nutzungsdichte

Gewerbe- und Industrieflächen verfügen über eine hohe Nutzungsdichte bezüglich Wertschöpfung und Arbeitsplätzen. vgl. 3.4.1, 3.4.2, 3.4.3 sowie 3.4.4

3.5 Öffentliches Leistungsangebot

Das Angebot an öffentlichen Leistungen richtet sich nach der Finanzierbarkeit. Die erbrachten Leistungen sind zeitgemäss und qualitativ hochstehend.

3.5.1 Bildungsangebot

Nidwalden bietet in Eigenregie und in Zusammenarbeit mit andern Kantonen ein exzellentes und umfassendes Bildungs- und Weiterbildungsangebot an, das die Innovationskraft unterstützt.

| Handlungsfeld | Indikatoren | Zielwert Legislatur | Zielwert 2019 | Erläuterung |
|--|--|--|---|---|
| | Stossrichtung Der Kanton fördert die Zusammenarbeit und die Koordination mit anderen Kantonen auf allen Bildungstufen. | | | |
| Interkantonale Zusammenarbeit im Bildungsbereich | Berufsmaturitätsverordnung (Zusammenarbeit mit LU, OW und UR) | gemeinsame Lehrpläne und Abschlussprüfungen | – | – |
| | Regionale Zusammenarbeit im Bereich der Einführung des Lehrplans 21 (NORI-Kantone) | Lehrplan 21 zusammen mit Uri und Obwalden eingeführt | Abschiessen der Einführung des Lehrplans 21 | Die Einführung LP21 ist sehr gut gelungen und die Schulen arbeiten intensiv mit diesem. |
| | Zentralschweizer Bildungsmesse zebi | jährliche Teilnahme | Alle Klassen der 2. ORS nehmen teil | Ziel erfüllt. |
| | Lernstandmessungen | jährlich durchgeführt | Dt und Math-Tests zum 5. Mal durchgeführt | Fünfter Durchlauf Lernstandmessung erfolgreich durchgeführt. |
| | Sprachaustausch / -aufenthalte | > 30 Schülerinnen und Schüler | 30 Schülerinnen u. Schüler | 42 Lernende nahmen an einem Austauschprojekt teil. |
| Handlungsfeld | Indikatoren | Zielwert Legislatur | Zielwert 2019 | Erläuterung |
| | Stossrichtung Der Kanton fördert praxis- und wissensbezogene Forschungsstrukturen in der Zentralschweiz, um die Innovationskraft zu unterstützen. | | | |
| Forschungsplatz Nidwalden | Wissens- und Technologietransfers zwischen Hochschulen und Unternehmen | jährlich 2 Projekte | vgl. Ziel 3.4.3. | Kanton Nidwalden ist Mitglied im Verein Innovationspark Zentralschweiz. |
| | Unterstützung von CSEM und Institut für Raumfahrt-technologie | gleichbleibender Budgetposten | gleichbleibender Budgetposten | Zielsteuerung über Input. Controlling auch über Output (umfangreiches Reporting). |

| Handlungsfeld | Indikatoren | Zielwert Legislatur | Zielwert 2019 | Erläuterung |
|---|--|---|--|---|
| Stossrichtung | | | | |
| Der Kanton setzt sich für eine gute Berufsbildung ein. | | | | |
| Berufliche Grundbildung | Zusammenarbeit mit Nidwaldner Gewerbeverband | «Berufsbildung öffnet Türen» durchgeführt | > 80 Betriebe > 300 Lernende | Ziel nicht erfüllt (78 Betriebe, 137 Lernende). |
| | Erweiterung kantonalen Maturitätsangebot | überprüft | Bericht erstellt | Ziel nicht erfüllt (gestoppt aufgrund sinkender Lernendenzahlen). |
| | Verhältnis von Berufs- und Allgemeinbildung auf der Sekundarstufe II | 80 : 20 | 80 : 20 | Ziel nicht erfüllt (75.6 % : 24.4 %). |
| | Qualitätssicherung und -entwicklung | Erfolgsquote Qualifikationsverfahren: > 95 % | Erfolgsquote > 95 % | Ziel erfüllt (96.9 %). |
| | IT-gestütztes Lehren und Lernen an der Berufsfachschule | flächendeckend eingeführt | | laufender Prozess |
| | Bildungsbewilligungen im Rahmen der Revision der Jugendschutzverordnung (gefährliche Arbeiten) | erneuert | | Ziel erfüllt (per 31.07.2019 abgeschlossen). |
| Handlungsfeld | Indikatoren | Zielwert Legislatur | Zielwert 2019 | Erläuterung |
| Stossrichtung | | | | |
| Die Volksschule und die Mittelschule werden qualitativ weiterentwickelt. | | | | |
| Volksschulen | Evaluation integratives Schulsystem | durchgeführt | Konzept Sonderpädagogik ist im Bereich Sprachbehinderung angepasst | Ziel erreicht. |
| | Im Lehrplan werden die Grundkompetenzen in Deutsch und Mathematik akzentuiert | Erhöhung Lektionsdotations | | Ziel erreicht. |
| | Bildungsmonitoring | eingeführt | | Ziel erreicht. |
| Mittelschule | Gymnasialstrukturen (Langzeit-/Kurzzeitgymnasium) | Bericht von RR verabschiedet | – | Ziel erreicht. |
| | | Revision Studentafel | Studentafelrevision abgeschlossen | Ziel erreicht. |
| | Schwerpunkt- und Ergänzungsfachangebot | überprüft | – | Ziel erreicht. |
| | Zweisprachige Maturität | überprüft | – | Überprüfung durch MSR erfolgt. |
| | Berufs- und Studienwahlkonzept | erstellt und von RR genehmigt | Konzept genehmigt | Konzept erstellt, aber von RR noch nicht genehmigt. |

3.5.2 Sportangebot

| Handlungsfeld | Indikatoren | Zielwert Legislatur | Zielwert 2019 | Erläuterung |
|--|---|------------------------------------|----------------------------------|--|
| Stossrichtung Sport im Alltag der Nidwaldner Bevölkerung. | | | | |
| Bildungsinstitutionen | sportliche Leistungsfähigkeit | 90% erfüllen den kant. Sporttest | 90% erfüllt | Ziel erreicht. |
| Sportförderung | Sport und Bewegung werden regelmässig in den Unterrichtsaltag eingebaut | Richtlinien erstellt und umgesetzt | Lehrpersonen sind sensibilisiert | In Lehrpersonenweiterbildungskursen und im Schulalltag wird Bewegungsförderung thematisiert. |
| | Weiterentwicklung Sportinfrastruktur | Bericht von RR verabschiedet | Erstanalyse liegt vor | Die Sportinfrastruktur wird durch den Kanton weiter durch Swisslos Gelder unterstützt. |
| | Leistungssportförderung | Konzept von RR verabschiedet | | Ziel erreicht. |

3.5.3 Kulturangebot

Nidwalden zeichnet sich durch ein breites Kulturschaffen aus.

| Handlungsfeld | Indikatoren | Zielwert Legislatur | Zielwert 2019 | Erläuterung |
|--|---|--------------------------------|------------------|--|
| Stossrichtung Nidwalden pflegt lebendige kulturelle Traditionen und unterstützt Innovationen. | | | | |
| Qualität von Vereins- und Volkskultur sowie des aktuellen Kunstschaffens | Dauerausstellungen im spartenübergreifenden Museum zu Kunst und Geschichte Nidwaldens | 3 Dauerausstellungen | | Ziel erreicht. Dritte Dauerausstellung in der Festung Fürigen wurde im März 2018 eröffnet. |
| | Programmbeiträge zu den Tagen des Denkmals | jährliche Beteiligung | Beteiligung 2019 | Ziel erreicht, hat stattgefunden. |
| | Strategie zur Bündelung von Ressourcen und Qualität im Bibliotheksbereich | Strategie von RR verabschiedet | | Strategie ist in Arbeit. |

3.5.4 Gesundheit

Nidwalden verfügt über qualitativ hochstehende, wirtschaftlich erbrachte Gesundheitsleistungen.

| Handlungsfeld | Indikatoren | Zielwert Legislatur | Zielwert 2019 | Erläuterung |
|---|---|---|---|---|
| Stossrichtung Der Kanton fördert die Eigenverantwortung der Einwohner im Gesundheitsbereich. | | | | |
| Eigenverantwortung im Gesundheitsbereich | Förderung der Pflege und Betreuung von Angehörigen | Konzept von RR verabschiedet | Entwurf Massnahmenplan liegt vor | Aufgrund der parlamentarischen Diskussion verzögern sich das Konzept und der Massnahmenplan. Mit dem SRK konnte eine LV zur Unterstützung pflegender und betreuender Angehöriger abgeschlossen werden. |
| | | | Umsetzung Demenzkonzept gemäss verabschiedetem Zeitplan | Die Umsetzung des Demenzkonzepts konnte mit Obwalden nach Zeitplan realisiert werden. |
| | | | Umsetzung Konzept Palliative Care gemäss verabschiedetem Zeitplan | Die Umsetzung des Konzepts Palliative Care konnte abgeschlossen werden. |
| | Gesundheitskosten im Vergleich mit anderen Kantonen (obligatorische Krankenpflege-Versicherungskosten; OKP) | Bericht von RR verabschiedet | Bericht liegt vor und eventuelle Massnahmen werden daraus abgeleitet | Der Bericht wird im Frühjahr 2020 von RR verabschiedet. |
| | Informations- und Anlaufstelle Gesundheit im Alter | Info- und Anlaufstelle ist implementiert | | Die Informations- und Anlaufstelle konnte mit Spitex Nidwalden und Pro Senectute Nidwalden zusammen realisiert werden (www.info-nw.ch). |
| Handlungsfeld | Indikatoren | Zielwert Legislatur | Zielwert 2019 | Erläuterung |
| Stossrichtung Der Kanton unterstützt die interkantonale Zusammenarbeit mit regionalen Institutionen im Bereich Gesundheit. | | | | |
| Spitalversorgung LUNIS (Spitalregion Luzern-Nidwalden) | Weitere Zusammenarbeitsform im Projekt LUNIS | Fusion ist umgesetzt | Revision des Spitalgesetzes (u.a. neue Unternehmensform KSNW) ist vom Landrat verabschiedet | Der Landrat hat an der Sitzung vom 23.10.2019 das neue Spitalgesetz (u.a. neue Unternehmensform KSNW) gutgeheissen. |
| Psychiatrieraum lups-ON | Gemeinsamer Psychiatrieraum LU/OW/NW | umgesetzt | – | Das Projekt ist realisiert. Der gemeinsame Psychiatrieraum LU/OW/NW bewährt sich sehr gut. |
| Zusammenführung der beiden Kantons-spitäler LU und NW | Begleitung der Umwandlung des KSNW | Reporting-Bericht zur Kenntnisnahme an RR | | Der Umwandlungsprozess wird im 2020 durch die GSD eng begleitet. Die Gesamtprojektleitung liegt beim LUKS. |
| | Studienauftrag Gerontopsychiatrie mit OW und lups | Auftrag durch RR verabschiedet | | Gemäss dem von RR verabschiedeten Demenzkonzept soll der Studienauftrag Gerontopsychiatrie im Jahr 2020 durch den RR erteilt werden. |
| Handlungsfeld | Indikatoren | Zielwert Legislatur | Zielwert 2019 | Erläuterung |
| Stossrichtung Durch eine Schwerpunktbildung in ausgewählten Spezialgebieten erhöht das Kantonsspital seine Wirtschaftlichkeit. | | | | |
| Spezialisierungen im Kantonsspital | Zusammenarbeit mit dem Bürgerstock Resort (Healthy Living) | Bewilligungen erteilt/auf Spitalliste | Aufsichts- und Controllingaufgaben sind definiert und finden Anwendung | Bewilligungen sind erteilt. Die Rehaklinik Waldhotel Health & Medical Excellence befindet sich seit 1.12.2017 auf der Spitalliste. Aufsichts- und Controllingaufgaben sind definiert und werden bereits angewendet. |

3.5.5 Sicherheit

Nidwalden bietet Bevölkerung und Unternehmen ein hohes Mass an Sicherheit.

| Handlungsfeld | Indikatoren | Zielwert Legislatur | Zielwert 2019 | Erläuterung |
|---|--|---|--|--|
| Stossrichtung Bei Schadenereignissen leisten die Rettungs- und Sicherheitsdienste – auch im Verbund – schnelle und effiziente Hilfe. | | | | |
| Katastrophenhilfe | Kantonales Bevölkerungsschutzgesetz (vormals: Notstandsgesetz) | Teilrevision von RR verabschiedet | Teilrevision von RR verabschiedet | Ein laufendes Reorganisationsprojekt verzögerte die Gesetzgebung. Die interne und externe Vernehmlassung wird 2020 durchgeführt. |
| | Notfallplanungen | Planungen der 1. und 2. Priorität abgeschlossen | Notfallplanung Extremismus/Terrorismus abgeschlossen | Die Notfallplanung (Nopla) Extremismus/Terrorismus wird 2020 abgeschlossen. 2019 wurde die Nopla Erdbeben sowie die Nopla B-Waffen-Szenario abgeschlossen. |
| | | Gesamte Überarbeitung der Risikokataster Nidwalden | | Das extern beauftragte Beratungsbüro hat sich geschäftlich umorganisiert und sein Mandat zurückgezogen. Nun wird die Überarbeitung Riskat durch eine interne Mitarbeiterin übernommen und als Masterarbeit im 2020 verfasst und fertiggestellt. |
| Handlungsfeld | Indikatoren | Zielwert Legislatur | Zielwert 2019 | Erläuterung |
| Stossrichtung Auf neue Herausforderungen der öffentlichen Sicherheit wird wirksam reagiert. | | | | |
| Strafverfolgung, Strafvollzug, Sicherheitskompetenzzentrum | Polizei- und Sicherheitszentrum | Testplanung abgeschlossen | Vorlage für Baukredit von RR verabschiedet | Das Verfahren zur Entwicklung des nachhaltigen Zentrums für Sicherheit und die Phase der Testplanung sind erfolgreich gestartet. |
| | Personalbestand des Polizeikorps | Das Verhältnis Polizei/Bevölkerung entspricht 1:600 | Das Verhältnis Polizei/Bevölkerung entspricht 1:600 | Durch die laufenden Rekrutierungen konnte die Polizeidichte auf 1:667 erhöht werden. Zur Zielerreichung sind zusätzliche 7 Polizistenstellen notwendig. Dieses Ziel ist aufgrund der Ausbildungsdauer und der Arbeitsmarktsituation nicht vor 2021 realisierbar. |
| Handlungsfeld | Indikatoren | Zielwert Legislatur | Zielwert 2019 | Erläuterung |
| Stossrichtung Langfristiger Schutz vor Naturgefahren. | | | | |
| Schutzwaldpflege | Minimale Massnahmen in allen Gemeinden sichergestellt | 650 ha | 135 ha | Ziel erreicht: 138 ha gepflegt. |

3.5.6 Personal

Der Kanton beschäftigt gut qualifiziertes, selbständiges, motiviertes und verantwortungsbewusstes Personal.

| Handlungsfeld | Indikatoren | Zielwert Legislatur | Zielwert 2019 | Erläuterung |
|---|---------------------------------------|---|--|--|
| Stossrichtung Der Kanton ist ein attraktiver Arbeitgeber. | | | | |
| Positives Image als attraktiver Arbeitgeber | Personalfuktuation | Unter 7 % | Personalfuktuation unter 7 % | Ziel nicht erreicht: Bruttofuktuation 8 % |
| Der Kanton verfügt über gut ausgebildetes, motiviertes und engagiertes Personal | Mitarbeiterzufriedenheit (Basis 2015) | Neue Mitarbeiterumfrage 2020. Ziel: hohe und mittlere Zufriedenheit | – | Die Umfrage der Mitarbeiterzufriedenheit erfolgt 2020. |
| Anstellungsbedingungen | Flexibilisierung des Altersrücktritts | Teilrevision des Personalgesetzes von LR verabschiedet | Erledigt, Inkrafttreten per 1. Januar 2019 | Ziel durch Inkraftsetzung per 1.1.2019 erreicht. |

3.6 Kantonsorganisation

Der Kanton bietet ein Umfeld, das kreativitäts- und innovationsförderlich ist. Wir nutzen die Chancen unserer Übersichtbarkeit auf effiziente und bürgernahe Weise. Die Steuerbelastung bleibt attraktiv. Durch Zusammenarbeit oder Fusion wird der Handlungsspielraum öffentlich-rechtlicher Körperschaften zusätzlich ausgeweitet.

3.6.1 Staatsstruktur

Nidwalden weist effiziente und zukunftsgerichtete Strukturen der öffentlichen Institutionen auf.

| Handlungsfeld | Indikatoren | Zielwert Legislatur | Zielwert 2019 | Erläuterung |
|---|---|---|---|--|
| | Stossrichtung Der Kanton fördert das Denken und Entwickeln in funktionalen Räumen mit attraktiven Zentren. Zusammenarbeit und Zusammenschlüsse der öffentlich-rechtlichen Körperschaften werden unterstützt und gefördert. | | | |
| Durch Zusammenarbeit Synergien nutzen | Räumliche und technische Voraussetzungen für Zusammenlegungen von Verwaltungseinheiten | Bericht von RR verabschiedet | – | Ziel teilweise erreicht. Das Steueramt Stansstad wird auf Antrag von dessen Gemeinderat per I. I. 2020 ins kantonale Steueramt integriert. |
| | Regierungsgespräche mit Gemeinderäten | mindestens 11 Gespräche | 3 Gemeinden | Ziel erreicht. Treffen Gesamt-RR mit Gemeindepräsidentenkonferenz, dazu bilaterale Gespräche mit einzelnen Gemeinden und Schulbehörden. |
| E-Government | Baubewilligungsverfahren für Behörden und Private | IT-Projekt abgeschlossen | IT-Projekt GEMDAT grossmehrheitlich abgeschlossen | Projektausschuss GEMDAT legt weiteres Vorgehen fest. |
| E-Government-Strategie zusammen mit OW und den Gemeinden der beiden Kantone | Anstelle der Fokussierung auf Fachanwendungen werden umfassende Prozessmodelle angestrebt | Strategie ist genehmigt | – | Ziel nicht erreicht. Strategie liegt im Entwurf vor. |
| | Daten werden vernetzt | allfällige Gesetzesanpassungen sind definiert | – | Ziel teilweise erreicht. Gesetzesanpassungen liegen im Entwurf vor. |
| Beweisicheres Records Management in der Verwaltung | Records Management wird prozessorientiert und applikationsübergreifend ausgebaut | RMS in allen Direktionen produktiv im Einsatz | | Rollout wird in Q1 / 2020 abgeschlossen. |
| | | Amtsstellen führen interne Organisationsvorschriften ein | | Einführung ab 2020 im Rahmen der Weiterentwicklung/Festigung |
| Elektronische Verwaltung und Archivierung (Staatsarchiv) | Schnittstelle zu CMI-Axioma ist aufgebaut | Schnittstelle operativ | | Projektbeginn 2020, Budgetierung per 2021 |
| Erschliessung Archivbestand | Erschliessungslücken im Gesamtarchivbestand sind aufgearbeitet | Nacherschliessung gemäss Projektplan fortgeschritten (geplantes Projektende 2024) | | Befristete Leistungsauftragserweiterung bewilligt, Projektstart 2020 |

3.6.2 Finanzhaushalt

Der Finanzhaushalt von Nidwalden ist mittelfristig ausgeglichen.

| Handlungsfeld | Indikatoren | Zielwert Legislatur | Zielwert 2019 | Erläuterung |
|--|--|---|---------------------------|--|
| Stossrichtung Zwischen den Einnahmen und Ausgaben des Kantons besteht ein nachhaltiges Gleichgewicht. | | | | |
| Finanzhaushalt | Nettovermögen II | jährliche Abnahme des Nettovermögens II sinkend und beträgt max. CHF 5 Mio. je Jahr | Max. CHF 7.0 Mio. Abnahme | Ziel nicht erreicht. Abnahme CHF 9.0 Mio. |
| | Verhältnis Investitionen zum Cash-Flow | Selbstfinanzierungsgrad steigend, erreicht mindestens 85 % | Mind. 75 % | Ziel nicht erreicht. Selbstfinanzierungsgrad 50.1 %. |

3.6.3 Steuerniveau

Nidwalden behält eine verlässliche und stabile Steuerpolitik. Das Steuerniveau bleibt für natürliche und juristische Personen attraktiv.

| Handlungsfeld | Indikatoren | Zielwert Legislatur | Zielwert 2019 | Erläuterung |
|---|--|---------------------------|----------------------------|--|
| Stossrichtung Um die Summe aller Standortfaktoren zu erhalten, kann der Steuerfuss angepasst werden. | | | | |
| Steuerpolitik | Positionierung unter den steuergünstigsten Kantonen der Schweiz | Kantonsranking vgl. 3.1.1 | Kantonsranking siehe 3.1.1 | Ziel teilweise erreicht. Nidwalden ist Nr. 1 für Unternehmen und Nr. 6 für hochqualifizierte natürliche Personen gemäss BAK Taxation Index 2019. |
| | Entwicklung der durchschnittlichen Steuerbelastung für natürliche und juristische Personen aufgrund des BAK Taxation Index | | | |



4 Tabellenteil

4.I Finanzdirektion

4.I.I Finanzverwaltung

Finanzkraftfaktor der Gemeinden

| Gemeinden | 2019 | 2018 | 2017 | 2016 | 2015 | 2014 |
|-------------------------|-----------------|-----------------|-----------------|----------------|-----------------|-----------------|
| Beckenried | 958.18 | 972.70 | 921.86 | 867.05 | 896.04 | 900.52 |
| Buochs | 839.66 | 835.98 | 849.49 | 803.50 | 772.53 | 829.71 |
| Dallenwil | 655.25 | 631.77 | 655.32 | 647.06 | 561.21 | 579.77 |
| Emmetten | 961.26 | 1'114.10 | 1'008.66 | 1'001.33 | 970.04 | 1'046.31 |
| Ennetbürgen | 1'240.25 | 1'230.92 | 1'164.13 | 1'212.14 | 1'150.33 | 1'101.02 |
| Ennetmoos | 722.89 | 775.72 | 740.25 | 779.80 | 732.45 | 785.47 |
| Hergiswil | 3'622.28 | 2'997.45 | 3'013.09 | 4'211.45 | 2'910.29 | 2'839.33 |
| Oberdorf | 769.88 | 777.93 | 760.88 | 772.67 | 700.37 | 775.48 |
| Stans | 1'210.70 | 1'254.34 | 1'325.42 | 1'229.54 | 1'130.24 | 1'355.23 |
| Stansstad | 1'386.03 | 1'443.80 | 1'453.27 | 1'551.99 | 1'562.42 | 1'634.58 |
| Wolfenschiessen | 581.97 | 589.32 | 631.29 | 578.18 | 564.07 | 581.55 |
| gewogenes Mittel | 1'368.79 | 1'304.92 | 1'308.03 | 1454.00 | 1'239.69 | 1'295.86 |

Finanzausgleichsbeiträge an Gemeinden

| Gemeinden | 2019 | 2018 | 2017 | 2016 | 2015 | 2014 |
|-----------------------|-------------------|-------------------|-------------------|-------------------|-------------------|-------------------|
| Beckenried | 2'820'806 | 2'614'540 | 2'607'001 | 3'301'345 | 2'032'838 | 2'183'203 |
| Buochs | 4'160'654 | 3'854'112 | 3'680'997 | 4'396'659 | 3'467'074 | 3'637'492 |
| Dallenwil | 2'684'232 | 2'602'972 | 2'607'506 | 2'761'785 | 2'698'442 | 2'840'320 |
| Emmetten | 943'361 | 563'695 | 764'067 | 1'178'428 | 742'497 | 646'316 |
| Ennetbürgen | – | – | 233'349 | 277'853 | 568'660 | 559'866 |
| Ennetmoos | 2'377'567 | 1'889'355 | 2'191'878 | 2'205'224 | 1'850'010 | 1'953'719 |
| Hergiswil | 174'413 | 205'824 | 271'531 | 273'258 | 288'508 | 282'851 |
| Oberdorf | 3'794'496 | 3'883'124 | 3'783'361 | 3'707'950 | 3'323'750 | 3'294'699 |
| Stans | 192'642 | 1'631 | – | 1'024'179 | 1'311'936 | 421'303 |
| Stansstad | | | | | | |
| Wolfenschiessen | 3'935'085 | 3'937'221 | 3'625'494 | 3'769'525 | 3'089'216 | 3'425'504 |
| Beiträge total | 21'083'256 | 19'552'474 | 19'765'184 | 22'896'206 | 19'372'931 | 19'245'273 |

Finanzausgleichsbeträge an politische Gemeinden

| Gemeinden | 2019 | 2018 | 2017 | 2016 | 2015 | 2014 |
|-----------------------|------------------|------------------|------------------|------------------|------------------|------------------|
| Beckenried | 885'337 | 680'090 | 695'697 | 1'275'835 | 536'251 | 486'229 |
| Buochs | 851'983 | 759'088 | 657'996 | 1'286'395 | 736'718 | 645'592 |
| Dallenwil | 817'660 | 801'937 | 734'518 | 966'755 | 769'436 | 724'650 |
| Emmetten | 361'853 | 225'478 | 290'345 | 518'508 | 282'149 | 232'674 |
| Ennetmoos | 642'689 | 497'062 | 530'063 | 741'593 | 483'205 | 415'506 |
| Hergiswil | 174'413 | 205'824 | 271'531 | 273'258 | 288'508 | 282'851 |
| Oberdorf | 808'664 | 719'855 | 712'185 | 1'087'139 | 718'611 | 579'387 |
| Wolfenschiessen | 897'927 | 865'838 | 754'830 | 1'168'427 | 756'174 | 709'208 |
| Beiträge total | 5'440'526 | 4'755'172 | 4'647'165 | 7'317'910 | 4'571'052 | 4'076'097 |

Finanzausgleichsbeiträge an Volksschule

| Gemeinden | 2019 | 2018 | 2017 | 2016 | 2015 | 2014 |
|-----------------------|-------------------|-------------------|-------------------|-------------------|-------------------|-------------------|
| Beckenried | 1'935'469 | 1'934'450 | 1'911'304 | 2'025'510 | 1'496'587 | 1'696'974 |
| Buochs | 3'308'671 | 3'095'024 | 3'023'001 | 3'110'264 | 2'730'356 | 2'991'900 |
| Dallenwil | 1'866'572 | 1'801'035 | 1'872'988 | 1'795'030 | 1'929'006 | 2'115'670 |
| Emmetten | 581'508 | 338'217 | 473'722 | 659'920 | 460'348 | 413'642 |
| Ennetbürgen | – | – | 233'349 | 277'853 | 568'660 | 559'866 |
| Ennetmoos | 1'734'878 | 1'392'293 | 1'661'815 | 1'463'631 | 1'366'805 | 1'538'213 |
| Oberdorf | 2'985'832 | 3'163'269 | 3'071'176 | 2'620'811 | 2'605'139 | 2'715'312 |
| Stans | 192'642 | 1'631 | – | 1'024'179 | 1'311'936 | 421'303 |
| Wolfenschiessen | 3'037'158 | 3'071'383 | 2'870'664 | 2'601'098 | 2'333'042 | 2'716'296 |
| Beiträge total | 15'642'730 | 14'797'302 | 15'118'019 | 15'578'296 | 14'801'879 | 15'169'176 |

Beiträge der steuerstarken Gemeinden

| Gemeinden | 2019 | 2018 | 2017 | 2016 | 2015 | 2014 |
|-----------------------|-------------------|-------------------|-------------------|-------------------|-------------------|-------------------|
| Ennetbürgen | 244'357 | 312'658 | – | – | 263'456 | – |
| Hergiswil | 10'880'004 | 8'894'227 | 9'183'654 | 12'369'969 | 8'939'783 | 8'712'698 |
| Stans | – | 638'888 | 902'234 | – | 434'103 | 1'086'625 |
| Stansstad | 512'475 | 770'171 | 816'706 | 691'385 | 1'401'696 | 1'475'828 |
| Beiträge total | 11'636'836 | 10'615'944 | 10'902'594 | 13'061'354 | 11'039'038 | 11'275'151 |

Verschuldung der Gemeinden (in CHF 1'000)

| Gemeinden | 2019 | 2018 | 2017 | 2016 | 2015 | 2014 | |
|-----------------|--|---------|---------------|---------------|---------------|---------------|---------------|
| Beckenried | Zahlen erst ab Mai 2020 verfügbar | 8'666 | 8'526 | 7'548 | 9'261 | 7'789 | |
| Buochs | | 10'339 | 13'446 | 15'242 | 16'780 | 17'925 | |
| Dallenwil | | 2'154 | 1'406 | 2'439 | 3'136 | 3'444 | |
| Emmetten | | 6'569 | 7'899 | 6'328 | 6'378 | 5'617 | |
| Ennetbürgen | | -4'209 | -3'316 | -1'648 | -597 | 1'059 | |
| Ennetmoos | | 1'542 | -2'639 | -3'018 | -2'565 | -1'638 | |
| Hergiswil | | -11'775 | -13'431 | -16'349 | -17'847 | -3'974 | |
| Oberdorf | | -1'576 | -1'549 | -1'973 | -1'634 | -812 | |
| Stans | | 12'342 | 10'946 | 13'025 | 17'583 | 22'828 | |
| Stansstad | | 1'764 | 3'015 | 3'971 | 4'272 | 4'681 | |
| Wolfenschiessen | | 12'616 | 13'741 | 12'217 | 11'450 | 10'083 | |
| Total | | | 38'433 | 38'044 | 37'782 | 46'218 | 67'003 |

Verschuldung der Gemeinden (pro Kopf in CHF)

| Gemeinden | 2019 | 2018 | 2017 | 2016 | 2015 | 2014 | |
|-----------------|--|--------|------------|------------|------------|--------------|--------------|
| Beckenried | Zahlen erst ab Mai 2020 verfügbar | 2'359 | 2'340 | 2'111 | 2'615 | 2'258 | |
| Buochs | | 1'938 | 2'492 | 2'834 | 3'097 | 3'297 | |
| Dallenwil | | 1'167 | 775 | 1'331 | 1'745 | 1'884 | |
| Emmetten | | 4'537 | 5'598 | 4'549 | 4'618 | 4'112 | |
| Ennetbürgen | | -884 | -713 | -365 | -130 | 234 | |
| Ennetmoos | | 702 | -1'224 | -1'429 | -1'231 | -782 | |
| Hergiswil | | -2'037 | -2'352 | -2'880 | -3'156 | -710 | |
| Oberdorf | | -503 | -492 | -629 | -527 | -263 | |
| Stans | | 1'490 | 1'326 | 1'596 | 2'151 | 2'805 | |
| Stansstad | | 385 | 667 | 895 | 973 | 1'065 | |
| Wolfenschiessen | | 5'996 | 6'543 | 5'744 | 5'340 | 4'790 | |
| Total | | | 891 | 889 | 892 | 1'093 | 1'595 |

Lotteriewesen 2019

Erfolgsrechnung

| Nummer | Bereich | Aufwand | Ertrag |
|--------------|---|---------------------|---------------------|
| 2372.4130.00 | Landeslotterie und Zahlenlotto | – | 2'362'520.00 |
| 2372.4130.01 | Landeslotterie und Zahlenlotto für Spielsuchtabgabe | – | 18'014.80 |
| 2372.4210.00 | Lotteriebewilligungsgebühren | – | 2'450.00 |
| 2372.3980.01 | Zuweisung an Sportfonds 30 % | 709'491.00 | – |
| 2372.3980.02 | Zuweisung an Denkmalpflegefonds 25 % | 591'242.50 | – |
| 2372.3980.03 | Zuweisung an Kulturfonds 35 % | 827'739.50 | – |
| 2372.3980.04 | Zuweisung an Fonds Spielsucht | 18'014.80 | – |
| 2372.3980.05 | Zuweisung an Lotteriefonds 10 % | 236'497.00 | – |
| Total | | 2'382'984.80 | 2'382'984.80 |

Lotteriefonds 2019

Erfolgsrechnung

| Nummer | Bereich | Aufwand | Ertrag |
|--------------|--|-------------------|-------------------|
| 2148.3636.00 | Kultur | 37'200.00 | – |
| 2148.3636.01 | Sozialwesen | 0.00 | – |
| 2148.3636.02 | Jugend und Erziehung | 6'500.00 | – |
| 2148.3636.03 | Gesundheit | 1'500.00 | – |
| 2148.3636.04 | Bildung und Forschung | 17'000.00 | – |
| 2148.3636.05 | Umwelt und Entwicklungshilfe | 7'000.00 | – |
| 2148.3636.06 | Übrige gemeinnützige Projekte | 160'000.00 | – |
| 2148.3980.00 | Übertragungen | 60'000.00 | – |
| 2148.4980.00 | Landeslotterie für weitere gemeinnützige und wohltätige Zwecke | – | 236'497.00 |
| Total | | 289'200.00 | 236'497.00 |
| 2148.3511.00 | Einlagen in Lotteriefonds | 0.00 | – |
| 2148.4511.00 | Entnahmen aus Lotteriefonds | – | 52'703.00 |
| Total | | 289'200.00 | 289'200.00 |

Bilanz

| | Aktiven | Passiven |
|----------------------------|-------------------|-------------------|
| Guthaben Finanzverwaltung | 155'778.10 | – |
| Fondskapital per Ende 2019 | – | 155'778.10 |
| Total | 155'778.10 | 155'778.10 |

Fondskapitalvergleich

| | Veränderung | Saldo |
|----------------------------|-------------|------------|
| Fondskapital per Ende 2019 | –52'703 | 155'778.10 |
| Fondskapital per Ende 2018 | 70'919.70 | 208'481.10 |
| Fondskapital per Ende 2017 | 137'561.40 | 137'561.40 |

Sport-Fonds 2019

Erfolgsrechnung

| Nummer | Bereich | Aufwand | Ertrag |
|---------------|---|-------------------|-------------------|
| 2513.3050.00 | AG-Beiträge AHV, IV, EO, ALV, Verwaltungskosten | 116.05 | – |
| 2513.3199.00 | Nidwaldner Sportpreis | 0.00 | – |
| 2513.3636.00 | Sportanlagen | 314'202.40 | – |
| 2513.3636.01 | Sportgeräte | 3'463.30 | – |
| 2513.3636.02 | Sportveranstaltungen | 55'660.47 | – |
| 2513.3636.03 | Sportvereine und -verbände an subventionsberechtigte Betriebskosten | 329'342.00 | – |
| 2513.3636.04 | Sportförderungsprojekte | 18'945.45 | – |
| 2513.3637.00 | Leistungssportförderung | 232'448.00 | – |
| 2513.4409.00 | Zinsen Sportfonds | – | 0.00 |
| 2513.4632.00 | Beiträge von Gemeinden und Gemeindezweckverbänden | – | 6'028.75 |
| 2513.4980.00 | Landeslotterie und Zahlenlotto | – | 769'491.00 |
| Total | | 954'177.67 | 775'519.75 |
| 2513.3511.00 | Einlage Sportfonds | – | – |
| 2513.4511.00 | Entnahme Sportfonds | – | 178'657.92 |
| Total | | 954'177.67 | 954'177.67 |

Bilanz

| | Aktiven | Passiven |
|----------------------------|-------------------|-------------------|
| Guthaben Finanzverwaltung | 308'593.48 | – |
| Fondskapital per Ende 2019 | – | 308'593.48 |
| Total | 308'593.48 | 308'593.48 |

Fondskapitalvergleich

| | Veränderung | Saldo |
|----------------------------|--------------------|--------------|
| Fondskapital per Ende 2019 | –178'657.92 | 308'593.48 |
| Fondskapital per Ende 2018 | –76'625.75 | 487'251.40 |
| Fondskapital per Ende 2017 | 124'884.70 | 563'877.15 |
| Fondskapital per Ende 2016 | –112'604.30 | 438'992.45 |
| Fondskapital per Ende 2015 | – | 551'596.75 |

Fonds Spielsucht 2019

Erfolgsrechnung

| Nummer | Bereich | Aufwand | Ertrag |
|---------------|--|------------------|------------------|
| 2980.3636.03 | Spielsuchtfonds (SF) | 57'149.90 | – |
| 2980.4409.01 | Zinsen Fonds Spielsucht (SF) | – | 0.00 |
| 2980.4980.00 | Landeslotterie und Zahlenlotto (Spielsuchtfonds) | – | 18'014.80 |
| Total | | 57'149.90 | 18'014.80 |
| 2980.3501.00 | Einlage Fonds Spielsucht (SF) | – | – |
| 2980.4501.01 | Entnahme Fonds Spielsucht (SF) | – | 39'135.10 |
| Total | | 57'149.90 | 57'149.90 |

Bilanz

| | Aktiven | Passiven |
|----------------------------|------------------|------------------|
| Guthaben Finanzverwaltung | 47'970.00 | – |
| Fondskapital per Ende 2019 | – | 47'970.00 |
| Total | 47'970.00 | 47'970.00 |

Fondskapitalvergleich

| | Veränderung | Saldo |
|----------------------------|--------------------|--------------|
| Fondskapital per Ende 2019 | –39'135.10 | 47'970.00 |
| Fondskapital per Ende 2018 | 7'309.55 | 87'105.10 |
| Fondskapital per Ende 2017 | 1'454.95 | 79'795.55 |
| Fondskapital per Ende 2016 | 10'537.05 | 78'340.60 |
| Fondskapital per Ende 2015 | – | 67'803.55 |

Kulturfonds 2019

Erfolgsrechnung

| Nummer | Bereich | Aufwand | Ertrag |
|--------------|---|-------------------|-------------------|
| 2593.3050.00 | AG-Beiträge AHV, IV, EO, ALV, Verwaltungskosten | 2'581.35 | – |
| 2593.3051.00 | AG-Beiträge an eigene Pensionskasse | –600.00 | – |
| 2593.3053.00 | AG-Beiträge an Unfallversicherungen | 2.80 | – |
| 2593.3055.00 | AG-Beiträge an Krankentaggeldversicherungen | 0.95 | – |
| 2593.3130.00 | Durchführung von Wettbewerben | 56'490.95 | – |
| 2593.3130.01 | Inventarisierung | 0.00 | – |
| 2593.3636.00 | Aktuelles Kulturschaffen | 183'605.00 | – |
| 2593.3636.01 | Mitgliedschaften, Leistungsvereinbarungen | 225'300.00 | – |
| 2593.3636.02 | Buchprojektierungen | 0.00 | – |
| 2593.3636.03 | Kulturpflege, Wissenschaft | 0.00 | – |
| 2593.3980.01 | Kantonsbibliothek | 80'522.13 | – |
| 2593.3980.02 | Museum | 198'350.95 | – |
| 2593.4409.00 | Zinsen Kulturfonds | – | 0.00 |
| 2593.4980.00 | Landeslotterie und Zahlenlotto | – | 827'739.50 |
| Total | | 746'254.13 | 827'739.50 |
| 2598.3511.00 | Einlage Kulturfonds | 81'485.37 | – |
| 2598.4511.00 | Entnahme Kulturfonds | – | – |
| Total | | 827'739.50 | 827'739.50 |

Bilanz

| | Aktiven | Passiven |
|----------------------------|---------------------|---------------------|
| Guthaben Finanzverwaltung | 1'635'790.55 | – |
| Fondskapital per Ende 2019 | – | 1'635'790.55 |
| Total | 1'635'790.55 | 1'635'790.55 |

Fondskapitalvergleich

| | Veränderung | Saldo |
|----------------------------|-------------|--------------|
| Fondskapital per Ende 2019 | 81'485.37 | 1'635'790.55 |
| Fondskapital per Ende 2018 | –666'834.36 | 1'554'305.18 |
| Fondskapital per Ende 2017 | 147'282.55 | 2'221'139.54 |
| Fondskapital per Ende 2016 | 69'257.53 | 2'073'856.99 |
| Fondskapital per Ende 2015 | 31'680.45 | 2'004'599.46 |

Denkmalpflegefonds 2019

Erfolgsrechnung

| Nummer | Bereich | Aufwand | Ertrag |
|---------------|--|-------------------|-------------------|
| 2594.3130.00 | Archäologische Rettungsgrabungen | 16'742.25 | – |
| 2594.3631.00 | Kantone zur Erhaltung von Baudenkmalern, Kulturgütern, Ortsbildern | 0.00 | – |
| 2594.3632.00 | Gemeinden zur Erhaltung von Baudenkmalern, Kulturgütern, Ortsbildern | 9'375.00 | – |
| 2594.3637.00 | Private zur Erhaltung von Denkmälern und Kulturgütern | 678'000.00 | – |
| 2594.4610.00 | Bund an heimatschutzwürdige Objekte | – | 251'398.90 |
| 2594.4610.01 | Bund an archäologische Projekte | – | 4'601.10 |
| 2594.4980.00 | Landeslotterie und Zahlenlotto | – | 591'242.50 |
| Total | | 704'117.25 | 847'242.50 |
| 2594.3511.00 | Einlage Denkmalpflegefonds | 143'125.25 | – |
| 2594.4511.00 | Entnahme Denkmalpflegefonds | – | – |
| Total | | 847'242.50 | 847'242.50 |

Bilanz

| | Aktiven | Passiven |
|----------------------------|---------------------|---------------------|
| Guthaben Finanzverwaltung | 3'394'127.78 | – |
| Fondskapital per Ende 2019 | – | 3'394'127.78 |
| Total | 3'394'127.78 | 3'394'127.78 |

Fondskapitalvergleich

| | Veränderung | Saldo |
|----------------------------|--------------------|--------------|
| Fondskapital per Ende 2019 | 143'125.25 | 3'394'127.78 |
| Fondskapital per Ende 2018 | 510'322.25 | 3'251'002.53 |
| Fondskapital per Ende 2017 | 620'095.50 | 2'740'680.28 |
| Fondskapital per Ende 2016 | –179'138.65 | 2'120'584.78 |
| Fondskapital per Ende 2015 | 153'258.20 | 2'299'723.43 |

4.1.2 Steueramt

Steuerfüsse der Gemeinden (Natürliche Personen, ohne Konf.)

| Gemeinden | 2019 | 2018 | 2017 | 2016 | 2015 | 2014 |
|-----------------|-------|-------|------|------|------|------|
| Beckenried | 4.45 | 4.45 | 4.75 | 4.75 | 4.75 | 4.75 |
| Buochs | 5.03 | 5.03 | 5.03 | 5.03 | 4.93 | 4.93 |
| Dallenwil | 5.03 | *4.93 | 5.13 | 5.23 | 5.23 | 5.23 |
| Emmetten | 4.88 | 4.88 | 4.88 | 4.88 | 4.88 | 4.88 |
| Ennetbürgen | 4.26 | 4.36 | 4.36 | 4.36 | 4.46 | 4.46 |
| Ennetmoos | 4.86 | 4.98 | 4.98 | 4.98 | 4.98 | 4.98 |
| Hergiswil | *4.19 | *4.13 | 4.25 | 4.25 | 4.25 | 4.25 |
| Oberdorf | *4.41 | *4.71 | 4.81 | 4.81 | 4.81 | 4.81 |
| Stans | 5.11 | 5.11 | 5.11 | 5.11 | 5.11 | 5.11 |
| Stansstad | 4.43 | 4.43 | 4.43 | 4.43 | 4.43 | 4.43 |
| Wolfenschiessen | 4.81 | 5.16 | 5.66 | 5.66 | 5.66 | 5.66 |

* inkl. Steuerrabatt

Steuerfüsse der Gemeinden (juristische Personen)

| Gemeinden | 2019 | 2018 | 2017 | 2016 | 2015 | 2014 |
|-----------------|---|---|---|---|---|---|
| Beckenried | ab 1.1.2011 fester Gewinnsteuersatz von 6% | ab 1.1.2011 fester Gewinnsteuersatz von 6% | ab 1.1.2011 fester Gewinnsteuersatz von 6% | ab 1.1.2011 fester Gewinnsteuersatz von 6% | ab 1.1.2011 fester Gewinnsteuersatz von 6% | ab 1.1.2011 fester Gewinnsteuersatz von 6% |
| Buochs | | | | | | |
| Dallenwil | | | | | | |
| Emmetten | | | | | | |
| Ennetbürgen | | | | | | |
| Ennetmoos | | | | | | |
| Hergiswil | | | | | | |
| Oberdorf | | | | | | |
| Stans | | | | | | |
| Stansstad | | | | | | |
| Wolfenschiessen | | | | | | |

Steuerfussindex der Gemeinden (natürliche Personen, ohne Konf.);
gewichtet nach Einwohner

| Gemeinden | 2019 | 2018 | 2017 | 2016 | 2015 | 2014 |
|-------------------------|--------------|--------------|--------------|--------------|--------------|--------------|
| Beckenried | 95.4 | 94.5 | 99.1 | 99.0 | 99.0 | 99.0 |
| Buochs | 107.8 | 106.8 | 104.9 | 104.8 | 102.7 | 102.8 |
| Dallenwil | 107.8 | 104.6 | 107.0 | 109.0 | 109.0 | 109.0 |
| Emmetten | 104.6 | 103.6 | 101.8 | 101.7 | 101.7 | 101.7 |
| Ennetbürgen | 91.3 | 92.5 | 90.9 | 90.8 | 93.0 | 93.0 |
| Ennetmoos | 104.2 | 105.7 | 103.9 | 103.8 | 103.8 | 103.8 |
| Hergiswil | 89.8 | 87.7 | 88.6 | 88.5 | 88.6 | 88.6 |
| Oberdorf | 94.5 | 100.0 | 100.3 | 100.2 | 100.2 | 100.3 |
| Stans | 109.5 | 108.5 | 106.6 | 106.5 | 106.5 | 106.5 |
| Stansstad | 95.0 | 94.0 | 92.4 | 92.3 | 92.3 | 92.3 |
| Wolfenschiessen | 103.1 | 109.5 | 118.0 | 117.9 | 118.0 | 118.0 |
| Kanton Nidwalden | 100.0 | 100.0 | 100.0 | 100.0 | 100.0 | 100.0 |

Steuerfussindex der Gemeinden (natürliche Personen, ohne Konf.);
in Prozent des niedrigsten Steuerfusses, gewichtet nach Einwohner

| Gemeinden | 2019 | 2018 | 2017 | 2016 | 2015 | 2014 |
|-----------------|-------|-------|-------|-------|-------|-------|
| Beckenried | 106.2 | 107.8 | 111.9 | 111.8 | 111.7 | 111.7 |
| Buochs | 120.0 | 121.8 | 118.4 | 118.4 | 115.9 | 116.0 |
| Dallenwil | 120.0 | 119.3 | 120.8 | 123.1 | 123.0 | 123.0 |
| Emmetten | 116.5 | 118.1 | 114.9 | 114.8 | 114.8 | 114.8 |
| Ennetbürgen | 101.7 | 105.5 | 102.6 | 102.6 | 105.0 | 105.0 |
| Ennetmoos | 116.0 | 120.5 | 117.3 | 117.2 | 117.2 | 117.2 |
| Hergiswil | 100.0 | 100.0 | 100.0 | 100.0 | 100.0 | 100.0 |
| Oberdorf | 105.2 | 114.0 | 113.2 | 113.2 | 113.1 | 113.2 |
| Stans | 121.9 | 123.7 | 120.3 | 120.2 | 120.2 | 120.2 |
| Stansstad | 105.8 | 107.2 | 104.3 | 104.2 | 104.2 | 104.2 |
| Wolfenschiessen | 114.8 | 124.9 | 133.2 | 133.2 | 133.2 | 133.2 |

Steuerfussindex der Gemeinden (juristische Personen);
auf der Basis des arithmetischen Mittels

| Gemeinden | 2019 | 2018 | 2017 | 2016 | 2015 | 2014 |
|--|------|------|------|------|------|------|
| Aufgrund der festen Gewinnsteuer beträgt der Steuerfussindex juristischer Personen in allen Gemeinden 100. | | | | | | |

Nachsteuerverfügungen, Erlasse, Bussen

Kantons- und Gemeindesteuern

| | 2019 | | 2018 | |
|---------------------------------|--------|-----------|--------|---------|
| | Anzahl | Betrag | Anzahl | Betrag |
| Nachsteuerverfügungen | 255 | 1'058'654 | 121 | 380'422 |
| Bussenfestsetzungen | | | | |
| – Strafsteuerverfahren | | | | |
| – vollendete Hinterziehung | 13 | 53'291 | 4 | 84'135 |
| – versuchte Hinterziehung | 0 | 0 | 3 | 17'373 |
| – Ordnungsbussen (> CHF 1'000) | 177 | 485'900 | 180 | 456'600 |
| Steuererlassgesuche (behandelt) | | | | |
| – Kantons- und Gemeindesteuern | 45 | 90'897 | 51 | 119'660 |
| – Sondersteuern-Kapitalgewinne | 0 | 0 | 1 | 7'626 |
| – Quellensteuern | – | – | – | – |
| – Grundstückgewinnsteuer | – | – | – | – |
| – Ordnungsbussen | – | – | – | – |
| Erlasse gutgeheissen | | | | |
| – Kantons- und Gemeindesteuern | 30 | 38'510 | 34 | 52'124 |
| – Sondersteuern | – | – | 0 | 0 |
| – Quellensteuern | – | – | – | – |
| – Grundstückgewinnsteuer | – | 0 | – | – |
| Gesuche um Steuererleichterung | | 0 | | 0 |

Direkte Bundessteuer

| | 2019 | | 2018 | |
|---------------------------------|--------|---------|--------|---------|
| | Anzahl | Betrag | Anzahl | Betrag |
| Nachsteuerverfügungen | 232 | 623'871 | 121 | 109'153 |
| Bussenfestsetzungen | | | | |
| – Strafsteuerverfahren | | | | |
| – vollendete Hinterziehung | 11 | 35'697 | 3 | 33'598 |
| – versuchte Hinterziehung | – | – | 3 | 14'716 |
| Steuererlassgesuche (behandelt) | 25 | 7'829 | 31 | 37'718 |
| Erlasse gutgeheissen | 16 | 1'544 | 21 | 5'147 |

Einmalige Steuern

| | 2019 | | 2018 | |
|-----------------------------------|--------|------------|--------|------------|
| | Anzahl | Betrag | Anzahl | Betrag |
| Erbschafts- und Schenkungssteuern | 382 | 2'272'363 | 321 | 1'748'040 |
| Grundstückgewinnsteuern | 690 | 19'556'920 | 582 | 16'851'720 |
| Kapitalleistungen aus Vorsorge | 1'733 | 6'570'502 | 1'664 | 6'655'376 |

Veranlagungsstand natürliche Personen

Kantons- und Gemeindesteuern

| Steuerperiode | Abrechnungsjahr | Steuerpflichtige ganzes Jahr | provisorisch Veranlagte | nicht Veranlagte |
|---------------|-----------------|---------------------------------|-------------------------|---------------------|
| 2018 | 2019 | 28'225 | 9'067 | 55 |
| 2017 | 2018 | 28'081 | 8'872 | 35 |
| 2016 | 2017 | 27'736 | 8'782 | 46 |
| 2015 | 2016 | 27'679 | 8'256 | 54 |

Direkte Bundessteuer

| Steuerperiode | Abrechnungsjahr | Steuerpflichtige ganzes Jahr | provisorisch Veranlagte | nicht Veranlagte |
|---------------|-----------------|---------------------------------|-------------------------|---------------------|
| 2018 | 2019 | 26'179 | 7'619 | 45 |
| 2017 | 2018 | 26'083 | 7'377 | 35 |
| 2016 | 2017 | 25'804 | 7'469 | 58 |
| 2015 | 2016 | 25'697 | 7'035 | 52 |

Veranlagungsstand juristische Personen

2019 wurden 3'576 Veranlagungen definitiv eröffnet (Vorjahr 4'560).

Der Stand der Veranlagungen präsentiert sich wie folgt:

Kantons- und Gemeindesteuern

| Steuerjahr | Steuerpflichtige am 31.12. | Veranlagungspendenzen | |
|------------|-------------------------------|-----------------------|------------|
| | | Vorjahr | alle Jahre |
| 2018 | 4'557 | 2'596 | 3'286 |
| 2017 | 4'527 | 1'836 | 2'360 |
| 2016 | 4'400 | 1'861 | 2'470 |
| 2015 | 4'269 | 2'638 | *3'364 |

*alle 2010–2015

Direkte Bundessteuer

| Veranlagungsperiode | Abrechnungsjahr | Steuerpflichtige mit Rechnung | prov. Veranlagte per 31.12. |
|---------------------|-----------------|-------------------------------|-----------------------------|
| 2018 | 2019 | 4'012 | 2'174 |
| 2017 | 2018 | 4'000 | 1'465 |
| 2016 | 2017 | 3'881 | 1'512 |
| 2015 | 2016 | 3'811 | 2'260 |

Veranlagungsstand bei den Sondersteuern

Grundstückgewinnsteuern

| Steuerjahr | Veranlagungen | Offene Veranlagungen | Handänderungen |
|------------|---------------|----------------------|----------------|
| 2019 | 404 | 669 | 647 |
| 2018 | 439 | 712 | 719 |
| 2017 | 414 | 575 | 684 |
| 2016 | 413 | 552 | 690 |

Erbschafts- und Schenkungssteuern

| Steuerjahr | Offene Veranlagungen |
|------------|----------------------|
| 2019 | 21 |
| 2018 | 18 |
| 2017 | 25 |
| 2016 | 13 |

Quellensteuer

| Steuerjahr | Abrechnungsjahr | Anzahl Steuerpfl. | Steuerertrag | | |
|------------|-----------------|-------------------|--------------|---------------------|-----------|
| | | | Total | Kanton und Gemeinde | Bund |
| 2019 | 2019 | 3'172 | 10'104'603 | 8'332'515 | 1'772'089 |
| 2018 | 2018 | 2'872 | 8'165'739 | 6'943'911 | 1'221'828 |
| 2017 | 2017 | 2'597 | 8'911'775 | 7'288'198 | 1'623'577 |
| 2016 | 2016 | 2'455 | 8'036'002 | 6'662'960 | 1'373'042 |

Wertschriften-Kontrolle

Im Vergleich mit den Vorjahren hat die Abteilung Wertschriften-Kontrolle die folgenden Rückerstattungsanträge behandelt.

| | 2019 | 2018 | 2017 |
|---|-------------|-------------|-------------|
| Wertschriftenverzeichnisse (VST-Betrag) | 166'393'339 | 152'016'474 | 153'163'451 |
| Anzahl Eingänge: | 24'176 | 24'146 | 24'057 |
| – bearbeitet | *22'730 | *20'709 | *19'913 |
| – pendent | 1'446 | 3'437 | 4'144 |
| Erbenanträge (ausbezahlte VST) | 1'274'704 | 1'768'196 | 587'042 |
| Anzahl Eingänge: | 38 | 35 | 41 |
| – bearbeitet | 34 | 35 | 39 |
| – pendent | 4 | 0 | 2 |
| Steuerrückbehalt USA (ausbezahlter Rückbehalt) | 296'877 | 177'568 | 183'717 |
| Anzahl Auszahlungen | 320 | 213 | 195 |
| Pauschale Steueranrechnung | 2'006'450 | 1'625'823 | 1'309'257 |
| Anzahl bearbeitete Fälle | | | 850 |
| Anzahl Auszahlungen | 623 | 561 | 528 |
| ausl. Quellensteuerformulare Anzahl bestätigte Formulare | 245 | 187 | 179 |

* davon 2'813 von Gemeindesteuerämtern bearbeitet (Vorjahr 2'887)

Steuerbezug

Kantons- und Gemeindesteuern

| Buchhaltungszahlen | 2019 | 2018 | 2017 |
|-----------------------------------|------------------------|-------------------------|------------------------|
| Steuerertrag total | 302'938'022 100 % | 280'347'677 100 % | 278'479'656 100 % |
| Steuerertrag natürliche Personen | 268'862'890 88.75 % | 254'919'370 90.93 % | 248'388'980 89.19 % |
| Steuerertrag juristische Personen | 34'075'132 11.25 % | 25'428'307 9.07 % | 30'090'675 10.81 % |
| Steuerausstand netto | 22'386'634 7.39 % | –29'090'130 –10'38 % | –2'638'381 –0.95 % |
| Abschreibungen | 1'245'454 0.41 % | 2'926'405 1.04 % | 906'193 0.33 % |
| Vergütungszins (laufendes Jahr) | 16'834 | 355'090 | 120'347 |

| Rechnungsversand | 2019 | 2018 | 2017 |
|----------------------------|-------------|-------------|-------------|
| Natürliche Personen total | 65'645 | 65'577 | 64'873 |
| Juristische Personen total | 9'105 | 10'245 | 10'738 |

| Inkassomassnahmen | 2019 (Anzahl) | 2018 (Anzahl) | 2017 (Anzahl) |
|---------------------------------------|----------------------|----------------------|----------------------|
| 1. Mahnung | 6'620 | 6'868 | 6'071 |
| 2. Mahnung | 3'301 | 3'794 | 3'148 |
| Aufforderung 2. Rate der Jahressteuer | 11'609 | 11'576 | 11'072 |
| Eingeleitete Betreibungen | 750 | 810 | 964 |
| Laufende Konkursverfahren | 50 | 38 | 25 |

| PC-Zahlungen / Rückzahlungen | 2019 (Anzahl) | 2018 (Anzahl) | 2017 (Anzahl) |
|-------------------------------------|----------------------|----------------------|----------------------|
| ESR-Zahlungen verbucht | 68'356 | 68'261 | 65'946 |
| DTA-Rückvergütungen | 13'250 | 12'744 | 12'517 |
| PCK-Zahlungen | 5'066 | 5'609 | 6'361 |

Direkte Bundessteuer

| Buchhaltungszahlen | 2019 | 2018 | 2017 |
|-----------------------------------|-----------------------|-----------------------|-----------------------|
| Steuerertrag total* | 154'995'590 100 % | 184'107'414 100 % | 149'474'347 100 % |
| Steuerertrag natürliche Personen | 89'155'012 57.52 % | 86'154'589 46.80 % | 86'241'069 57.70 % |
| Steuerertrag juristische Personen | 65'840'577 42.48 % | 97'952'825 53.20 % | 63'233'278 42.30 % |
| Steuerausstand | 10'164'731 | 9'978'126 | -10'319'619 |
| Abschreibungen | 215'231 0.14 % | 719'897 0.39 % | 268'040 0.18 % |

*exkl. Quellensteuern und Nach-/Strafsteuern

| Rechnungsversand | 2019 | 2018 | 2017 |
|-------------------------------------|-------------|-------------|-------------|
| Natürliche und juristische Personen | 62'436 | 63'471 | 63'010 |

| Inkassomassnahmen | 2019 (Anzahl) | 2018 (Anzahl) | 2017 (Anzahl) |
|---------------------------|----------------------|----------------------|----------------------|
| 1. Mahnung | 3'980 | 4'061 | 3'782 |
| 2. Mahnung | 1'666 | 1'712 | 1'828 |
| Eingeleitete Betreibungen | 430 | 472 | 588 |
| Laufende Konkursverfahren | 16 | - | 11 |

| PC-Zahlungen | 2019 (Anzahl) | 2018 (Anzahl) | 2017 (Anzahl) |
|------------------------|----------------------|----------------------|----------------------|
| ESR-Zahlungen verbucht | 34'423 | 34'406 | 34'232 |

Güterschätzung

| Steueramtliche Schätzungen | 2019 (Anzahl) | 2018 (Anzahl) | 2017 (Anzahl) |
|-----------------------------------|----------------------|----------------------|----------------------|
| Güterschätzungen | 905 | 909 | 709 |
| Einsprachen | 2 | 4 | 4 |
| Einsprachen erledigt | 3 | 2 | 3 |

| Schätzungen für Dritte | 2019 (Anzahl) | 2018 (Anzahl) | 2017 (Anzahl) |
|-------------------------------|----------------------|----------------------|----------------------|
| Verkehrswertschätzungen | 15 | 21 | 22 |

Pauschalbesteuerte

Besteuerung nach Aufwand gemäss Art. 16 StG

| Steuerjahr | 2019 | 2018 | 2017 |
|-------------------|-------------|-------------|-------------|
| Anzahl Personen | 54 | 55 | 56 |

Kantons- und Gemeindesteuern

Die Steuerperioden 2018 und 2019 lassen vom gegenwärtigen Veranlagungsstand keine abschliessenden Vergleiche zu. Die untenstehenden Zahlen basieren deshalb auf den Steuerperioden 2016 und 2017.

Kanton Nidwalden

Einkommenssteuer nach Stufen des steuerbaren Einkommens

| Jahr | Steuerperiode 2017 | | | | Steuerperiode 2016 | | | |
|-------------------|--------------------|--------------|------------------------|--------------|--------------------|--------------|------------------------|--------------|
| | Steuerpflichtige | | Einkommenssteuerbetrag | | Steuerpflichtige | | Einkommenssteuerbetrag | |
| | Anzahl | % | CHF | % | Anzahl | % | CHF | % |
| 0 | 1'948 | 6.7 | 29'420 | 0.0 | 1'809 | 6.3 | 27'200 | 0.0 |
| 1 – 50'999 | 14'046 | 48.0 | 26'466'629 | 13.1 | 14'050 | 48.7 | 26'377'624 | 13.6 |
| 51'000 – 80'999 | 6'848 | 23.4 | 42'139'309 | 20.9 | 6'728 | 23.3 | 41'043'011 | 21.1 |
| 81'000 – 100'999 | 2'372 | 8.1 | 22'465'488 | 11.1 | 2'316 | 8.0 | 21'762'031 | 11.2 |
| 101'000 – 150'999 | 2'418 | 8.3 | 32'853'862 | 16.3 | 2'390 | 8.3 | 32'282'124 | 16.6 |
| 151'000 – 200'999 | 680 | 2.3 | 13'937'140 | 6.9 | 644 | 2.2 | 13'255'174 | 6.8 |
| 201'000 – 250'999 | 295 | 1.0 | 7'935'990 | 3.9 | 301 | 1.0 | 7'975'188 | 4.1 |
| 251'000 – 300'999 | 157 | 0.5 | 5'127'480 | 2.5 | 149 | 0.5 | 4'835'130 | 2.5 |
| 301'000 – | 497 | 1.7 | 50'704'589 | 25.1 | 481 | 1.7 | 47'046'950 | 24.2 |
| Total | 29'261 | 100.0 | 201'659'907 | 100.0 | 28'868 | 100.0 | 194'604'432 | 100.0 |

Stand 19.01.2020

Stand 29.01.2019

Vermögenssteuer nach Stufen des steuerbaren Vermögens

| Jahr | Steuerperiode 2017 | | | | Steuerperiode 2016 | | | |
|-----------------------|--------------------|--------------|-----------------------|--------------|--------------------|--------------|-----------------------|--------------|
| | Steuerpflichtige | | Vermögenssteuerbetrag | | Steuerpflichtige | | Vermögenssteuerbetrag | |
| | Anzahl | % | CHF | % | Anzahl | % | CHF | % |
| 0 | 10'779 | 36.8 | – | 0.0 | 10'780 | 37.3 | 0 | 0.0 |
| 1 – 101'000 | 6'314 | 21.6 | 302'104 | 0.8 | 6'236 | 21.6 | 298'458 | 0.9 |
| 101'000 – 500'999 | 6'971 | 23.8 | 2'124'015 | 5.9 | 6'905 | 23.9 | 2'095'155 | 6.4 |
| 501'000 – 1'000'999 | 2'458 | 8.4 | 2'091'040 | 5.8 | 2'364 | 8.2 | 2'024'780 | 6.2 |
| 1'001'000 – 5'000'999 | 2'148 | 7.3 | 5'007'166 | 14.0 | 2'047 | 7.1 | 4'726'097 | 14.4 |
| 5'001'000 – | 591 | 2.0 | 26'285'350 | 73.4 | 536 | 1.9 | 23'604'878 | 72.1 |
| Total | 29'261 | 100.0 | 35'809'675 | 100.0 | 28'868 | 100.0 | 32'749'368 | 100.0 |

Stand 19.01.2020

Stand 29.01.2019

Gemeinde Beckenried

Einkommenssteuer nach Stufen des steuerbaren Einkommens

| Jahr | Steuerperiode 2017 | | | | Steuerperiode 2016 | | | |
|---------------------|--------------------|--------------|------------------------|------------|--------------------|--------------|------------------------|--------------|
| | Steuerpflichtige | | Einkommenssteuerbetrag | | Steuerpflichtige | | Einkommenssteuerbetrag | |
| Natürliche Personen | Anzahl | % | CHF | % | Anzahl | % | CHF | % |
| 0 | 161 | 6.5 | 2'000 | 0.0 | 165 | 6.8 | 2'320 | 0.0 |
| 1 – 50'999 | 1'200 | 48.5 | 2'296'029 | 14.8 | 1'164 | 48.1 | 2'195'692 | 15.2 |
| 51'000 – 80'999 | 553 | 22.4 | 3'359'760 | 21.7 | 550 | 22.7 | 3'331'957 | 23.1 |
| 81'000 – 100'999 | 196 | 7.9 | 1'835'353 | 11.9 | 193 | 8.0 | 1'821'519 | 12.6 |
| 101'000 – 150'999 | 239 | 9.7 | 3'289'743 | 21.3 | 234 | 9.7 | 3'187'802 | 22.1 |
| 151'000 – 200'999 | 57 | 2.3 | 1'201'524 | 7.8 | 54 | 2.2 | 1'126'528 | 7.8 |
| 201'000 – 250'999 | 23 | 0.9 | 661'985 | 4.3 | 21 | 0.9 | 578'519 | 4.0 |
| 251'000 – 300'999 | 10 | 0.4 | 317'804 | 2.1 | 9 | 0.4 | 307'493 | 2.1 |
| 301'000 – | 34 | 1.3 | 2'510'089 | 16.2 | 30 | 1.2 | 1'886'588 | 13.1 |
| Total | 2'473 | 100.0 | 15'474'287 | 100 | 2'420 | 100.0 | 14'438'418 | 100.0 |

Stand 19.01.2020

Stand 29.01.2019

Vermögenssteuer nach Stufen des steuerbaren Vermögens

| Jahr | Steuerperiode 2017 | | | | Steuerperiode 2016 | | | |
|-----------------------|--------------------|--------------|-----------------------|--------------|--------------------|--------------|-----------------------|--------------|
| | Steuerpflichtige | | Vermögenssteuerbetrag | | Steuerpflichtige | | Vermögenssteuerbetrag | |
| Natürliche Personen | Anzahl | % | CHF | % | Anzahl | % | CHF | % |
| 0 | 762 | 30.8 | – | 0.0 | 783 | 32.4 | – | 0.0 |
| 1 – 101'000 | 593 | 24.0 | 26'848 | 2.2 | 561 | 23.2 | 27'068 | 2.5 |
| 101'000 – 500'999 | 647 | 26.2 | 189'624 | 15.7 | 634 | 26.2 | 192'465 | 17.4 |
| 501'000 – 1'000'999 | 241 | 9.7 | 202'534 | 16.8 | 231 | 9.5 | 198'705 | 18.0 |
| 1'001'000 – 5'000'999 | 205 | 8.3 | 467'870 | 38.8 | 194 | 8.0 | 458'915 | 41.6 |
| 5'001'000 – | 25 | 1.0 | 318'546 | 26.5 | 17 | 0.7 | 226'568 | 20.5 |
| Total | 2'473 | 100.0 | 1'205'422 | 100.0 | 2'420 | 100.0 | 1'103'721 | 100.0 |

Stand 19.01.2020

Stand 29.01.2019

Gemeinde Buochs

Einkommenssteuer nach Stufen des steuerbaren Einkommens

| Jahr | Steuerperiode 2017 | | | | Steuerperiode 2016 | | | |
|-----------------------|--------------------|------------|------------------------|------------|--------------------|--------------|------------------------|--------------|
| | Steuerpflichtige | | Einkommenssteuerbetrag | | Steuerpflichtige | | Einkommenssteuerbetrag | |
| Natürliche Personen | Anzahl | % | CHF | % | Anzahl | % | CHF | % |
| Steuerbares Einkommen | | | | | | | | |
| 0 | 166 | 4.8 | 4'100 | 0.0 | 156 | 4.5 | 3'700 | 0.0 |
| 1 – 50'999 | 1'723 | 49.5 | 3'679'251 | 18.1 | 1'750 | 50.4 | 3'653'310 | 18.4 |
| 51'000 – 80'999 | 891 | 25.6 | 5'684'514 | 27.9 | 862 | 24.8 | 5'462'441 | 27.5 |
| 81'000 – 100'999 | 289 | 8.3 | 2'853'911 | 14.0 | 292 | 8.4 | 2'908'466 | 14.6 |
| 101'000 – 150'999 | 286 | 8.2 | 4'048'273 | 19.9 | 300 | 8.6 | 4'247'621 | 21.4 |
| 151'000 – 200'999 | 62 | 1.8 | 1'340'700 | 6.6 | 49 | 1.4 | 1'103'767 | 5.6 |
| 201'000 – 250'999 | 28 | 0.8 | 853'874 | 4.2 | 27 | 0.8 | 796'347 | 4.0 |
| 251'000 – 300'999 | 13 | 0.4 | 456'742 | 2.2 | 14 | 0.4 | 489'292 | 2.5 |
| 301'000 – | 23 | 0.6 | 1'451'452 | 7.1 | 19 | 0.5 | 1'217'796 | 6.1 |
| Total | 3'481 | 100 | 20'372'817 | 100 | 3'469 | 100.0 | 19'882'740 | 100.0 |

Stand 19.01.2020

Stand 29.01.2019

Vermögenssteuer nach Stufen des steuerbaren Vermögens

| Jahr | Steuerperiode 2017 | | | | Steuerperiode 2016 | | | |
|-----------------------|--------------------|--------------|-----------------------|--------------|--------------------|--------------|-----------------------|--------------|
| | Steuerpflichtige | | Vermögenssteuerbetrag | | Steuerpflichtige | | Vermögenssteuerbetrag | |
| Natürliche Personen | Anzahl | % | CHF | % | Anzahl | % | CHF | % |
| Steuerbares Vermögen | | | | | | | | |
| 0 | 1'414 | 40.6 | – | 0.0 | 1'437 | 41.4 | – | 0.0 |
| 1 – 101'000 | 720 | 20.7 | 37'315 | 2.6 | 724 | 20.9 | 38'016 | 2.8 |
| 101'000 – 500'999 | 830 | 23.8 | 266'749 | 18.7 | 825 | 23.8 | 266'128 | 19.6 |
| 501'000 – 1'000'999 | 274 | 7.9 | 253'779 | 17.8 | 249 | 7.2 | 230'426 | 16.9 |
| 1'001'000 – 5'000'999 | 214 | 6.1 | 490'219 | 34.4 | 206 | 5.9 | 471'944 | 34.7 |
| 5'001'000 – | 29 | 0.9 | 375'155 | 26.5 | 28 | 0.8 | 354'138 | 26.0 |
| Total | 3'481 | 100.0 | 1'423'217 | 100.0 | 3'469 | 100.0 | 1'360'652 | 100.0 |

Stand 19.01.2020

Stand 29.01.2019

Gemeinde Dallenwil

Einkommenssteuer nach Stufen des steuerbaren Einkommens

| Jahr | Steuerperiode 2017 | | | | Steuerperiode 2016 | | | |
|---------------------|--------------------|--------------|------------------------|--------------|--------------------|--------------|------------------------|--------------|
| | Steuerpflichtige | | Einkommenssteuerbetrag | | Steuerpflichtige | | Einkommenssteuerbetrag | |
| Natürliche Personen | Anzahl | % | CHF | % | Anzahl | % | CHF | % |
| 0 | 105 | 7.8 | 960 | 0.0 | 94 | 7.2 | 720 | 0.0 |
| 1 – 50'999 | 761 | 56.6 | 1'298'912 | 22.3 | 763 | 58.2 | 1'266'098 | 22.5 |
| 51'000 – 80'999 | 280 | 20.8 | 1'812'023 | 31.1 | 277 | 21.1 | 1'816'731 | 32.2 |
| 81'000 – 100'999 | 99 | 7.4 | 1'025'692 | 17.6 | 78 | 5.9 | 800'298 | 14.2 |
| 101'000 – 150'999 | 78 | 5.8 | 1'142'556 | 19.6 | 73 | 5.6 | 1'045'359 | 18.6 |
| 151'000 – 200'999 | 12 | 0.9 | 256'511 | 4.4 | 17 | 1.3 | 379'266 | 6.7 |
| 201'000 – 250'999 | 7 | 0.5 | 186'568 | 3.2 | 5 | 0.4 | 137'618 | 2.4 |
| 251'000 – 300'999 | 3 | 0.2 | 100'956 | 1.8 | – | 0.0 | – | 0.0 |
| 301'000 – | – | 0.0 | – | 0.0 | 4 | 0.3 | 189'102.00 | 3.4 |
| Total | 1'345 | 100.0 | 5'824'178 | 100.0 | 1'311 | 100.0 | 5'635'192 | 100.0 |

Stand 19.01.2020

Stand 29.01.2019

Vermögenssteuer nach Stufen des steuerbaren Vermögens

| Jahr | Steuerperiode 2017 | | | | Steuerperiode 2016 | | | |
|-----------------------|--------------------|--------------|-----------------------|--------------|--------------------|--------------|-----------------------|--------------|
| | Steuerpflichtige | | Vermögenssteuerbetrag | | Steuerpflichtige | | Vermögenssteuerbetrag | |
| Natürliche Personen | Anzahl | % | CHF | % | Anzahl | % | CHF | % |
| 0 | 500 | 37.2 | – | 0.0 | 482 | 36.8 | – | 0.0 |
| 1 – 101'000 | 340 | 25.3 | 17'394 | 4.5 | 343 | 26.2 | 18'511 | 5.6 |
| 101'000 – 500'999 | 359 | 26.7 | 115'005 | 29.6 | 347 | 26.5 | 111'419 | 33.8 |
| 501'000 – 1'000'999 | 91 | 6.8 | 88'107 | 22.7 | 90 | 6.9 | 87'641 | 26.6 |
| 1'001'000 – 5'000'999 | 51 | 3.8 | 124'179 | 32.0 | 49 | 3.7 | 111'803 | 33.9 |
| 5'001'000 – | 4 | 0.2 | 43'722 | 11.2 | – | 0.0 | – | 0.0 |
| Total | 1'345 | 100.0 | 388'407 | 100.0 | 1'311 | 100.0 | 329'374 | 100.0 |

Stand 19.01.2020

Stand 29.01.2019

Gemeinde Emmetten

Einkommenssteuer nach Stufen des steuerbaren Einkommens

| Jahr | Steuerperiode 2017 | | | | Steuerperiode 2016 | | | |
|---------------------|--------------------|--------------|------------------------|--------------|--------------------|--------------|------------------------|--------------|
| | Steuerpflichtige | | Einkommenssteuerbetrag | | Steuerpflichtige | | Einkommenssteuerbetrag | |
| Natürliche Personen | Anzahl | % | CHF | % | Anzahl | % | CHF | % |
| 0 | 178 | 13.0 | 1'540 | 0.0 | 181 | 13.3 | 1'290 | 0.0 |
| 1 – 50'999 | 786 | 57.4 | 1'071'318 | 18.7 | 785 | 57.8 | 1'108'118 | 17.0 |
| 51'000 – 80'999 | 220 | 16.1 | 1'404'502 | 24.5 | 223 | 16.4 | 1'421'968 | 21.8 |
| 81'000 – 100'999 | 76 | 5.5 | 733'847 | 12.8 | 66 | 4.9 | 670'181 | 10.3 |
| 101'000 – 150'999 | 65 | 4.7 | 904'534 | 15.8 | 58 | 4.3 | 854'211 | 13.1 |
| 151'000 – 200'999 | 15 | 1.1 | 313'486 | 5.5 | 17 | 1.3 | 361'319 | 5.5 |
| 201'000 – 250'999 | 10 | 0.7 | 279'109 | 4.9 | 9 | 0.7 | 247'418 | 3.8 |
| 251'000 – 300'999 | 5 | 0.4 | 178'043 | 3.1 | 1 | 0.1 | 38'850 | 0.6 |
| 301'000 – | 15 | 1.1 | 839'688 | 14.7 | 17 | 1.3 | 1'814'726 | 27.8 |
| Total | 1'370 | 100.0 | 5'726'067 | 100.0 | 1'357 | 100.0 | 6'518'081 | 100.0 |

Stand 19.01.2020

Stand 29.01.2019

Vermögenssteuer nach Stufen des steuerbaren Vermögens

| Jahr | Steuerperiode 2017 | | | | Steuerperiode 2016 | | | |
|-----------------------|--------------------|--------------|-----------------------|--------------|--------------------|--------------|-----------------------|--------------|
| | Steuerpflichtige | | Vermögenssteuerbetrag | | Steuerpflichtige | | Vermögenssteuerbetrag | |
| Natürliche Personen | Anzahl | % | CHF | % | Anzahl | % | CHF | % |
| 0 | 407 | 29.7 | – | 0.0 | 401 | 29.6 | – | 0.0 |
| 1 – 101'000 | 392 | 28.6 | 18'865 | 1.9 | 378 | 27.9 | 17'611 | 2.0 |
| 101'000 – 500'999 | 396 | 28.9 | 103'462 | 10.5 | 409 | 30.1 | 106'871 | 12.3 |
| 501'000 – 1'000'999 | 84 | 6.1 | 72'340 | 7.3 | 80 | 5.9 | 70'109 | 8.1 |
| 1'001'000 – 5'000'999 | 69 | 5.0 | 163'846 | 16.6 | 67 | 4.9 | 149'578 | 17.2 |
| 5'001'000 – | 22 | 1.7 | 628'143 | 63.7 | 22 | 1.6 | 523'387 | 60.3 |
| Total | 1'370 | 100.0 | 986'656 | 100.0 | 1'357 | 100.0 | 867'556 | 100.0 |

Stand 19.01.2020

Stand 29.01.2019

Gemeinde Ennetbürgen

Einkommenssteuer nach Stufen des steuerbaren Einkommens

| Jahr | Steuerperiode 2017 | | | | Steuerperiode 2016 | | | |
|-----------------------|--------------------|--------------|------------------------|--------------|--------------------|--------------|------------------------|--------------|
| | Steuerpflichtige | | Einkommenssteuerbetrag | | Steuerpflichtige | | Einkommenssteuerbetrag | |
| | Anzahl | % | CHF | % | Anzahl | % | CHF | % |
| Natürliche Personen | | | | | | | | |
| Steuerbares Einkommen | | | | | | | | |
| 0 | 186 | 6.0 | 2'410 | 0.0 | 170 | 5.6 | 2'980 | 0.0 |
| 1 – 50'999 | 1'394 | 44.7 | 2'525'882 | 11.4 | 1'394 | 45.6 | 2'598'107 | 12.9 |
| 51'000 – 80'999 | 750 | 24.1 | 4'288'891 | 19.4 | 713 | 23.3 | 4'002'100 | 19.9 |
| 81'000 – 100'999 | 249 | 8.0 | 2'179'531 | 9.8 | 252 | 8.3 | 2'137'427 | 10.6 |
| 101'000 – 150'999 | 295 | 9.5 | 3'698'873 | 16.7 | 298 | 9.8 | 3'757'448 | 18.7 |
| 151'000 – 200'999 | 103 | 3.3 | 1'988'130 | 9.0 | 99 | 3.2 | 1'891'147 | 9.4 |
| 201'000 – 250'999 | 48 | 1.5 | 1'187'239 | 5.4 | 44 | 1.4 | 1'107'203 | 5.5 |
| 251'000 – 300'999 | 26 | 0.8 | 783'652 | 3.5 | 20 | 0.7 | 637'564 | 3.2 |
| 301'000 – | 65 | 2.1 | 5'510'049 | 24.8 | 64 | 2.1 | 4'007'204 | 19.9 |
| Total | 3'116 | 100.0 | 22'164'657 | 100.0 | 3'054 | 100.0 | 20'141'180 | 100.0 |

Stand 19.01.2020

Stand 29.01.2019

Vermögenssteuer nach Stufen des steuerbaren Vermögens

| Jahr | Steuerperiode 2017 | | | | Steuerperiode 2016 | | | |
|-----------------------|--------------------|--------------|-----------------------|--------------|--------------------|--------------|-----------------------|--------------|
| | Steuerpflichtige | | Vermögenssteuerbetrag | | Steuerpflichtige | | Vermögenssteuerbetrag | |
| | Anzahl | % | CHF | % | Anzahl | % | CHF | % |
| Natürliche Personen | | | | | | | | |
| Steuerbares Vermögen | | | | | | | | |
| 0 | 1'031 | 33.1 | – | 0.0 | 1'031 | 33.8 | – | 0.0 |
| 1 – 101'000 | 631 | 20.3 | 28'803 | 1.0 | 635 | 20.8 | 27'832 | 1.1 |
| 101'000 – 500'999 | 765 | 24.6 | 216'952 | 7.9 | 733 | 24.0 | 207'338 | 8.2 |
| 501'000 – 1'000'999 | 316 | 10.1 | 240'988 | 8.8 | 313 | 10.2 | 242'293 | 9.6 |
| 1'001'000 – 5'000'999 | 291 | 9.3 | 662'270 | 24.1 | 268 | 8.8 | 596'969 | 23.7 |
| 5'001'000 – | 82 | 2.6 | 1'602'474 | 58.2 | 74 | 2.4 | 1'447'205 | 57.4 |
| Total | 3'116 | 100.0 | 2'751'487 | 100.0 | 3'054 | 100.0 | 2'521'637 | 100.0 |

Stand 19.01.2020

Stand 29.01.2019

Gemeinde Ennetmoos

Einkommenssteuer nach Stufen des steuerbaren Einkommens

| Jahr | Steuerperiode 2017 | | | | Steuerperiode 2016 | | | |
|-----------------------|--------------------|--------------|------------------------|--------------|--------------------|--------------|------------------------|--------------|
| | Steuerpflichtige | | Einkommenssteuerbetrag | | Steuerpflichtige | | Einkommenssteuerbetrag | |
| | Anzahl | % | CHF | % | Anzahl | % | CHF | % |
| Natürliche Personen | | | | | | | | |
| Steuerbares Einkommen | | | | | | | | |
| 0 | 93 | 6.5 | 880 | 0.0 | 88 | 6.3 | 960 | 0.0 |
| 1 – 50'999 | 736 | 51.2 | 1'400'113 | 18.3 | 738 | 52.6 | 1'444'168 | 19.6 |
| 51'000 – 80'999 | 359 | 25.0 | 2'276'037 | 29.7 | 323 | 23.0 | 2'030'848 | 27.5 |
| 81'000 – 100'999 | 99 | 6.9 | 965'620 | 12.6 | 103 | 7.3 | 1'006'572 | 13.7 |
| 101'000 – 150'999 | 101 | 7.0 | 1'424'911 | 18.6 | 102 | 7.3 | 1'418'203 | 19.2 |
| 151'000 – 200'999 | 20 | 1.4 | 439'016 | 5.7 | 23 | 1.6 | 536'039 | 7.3 |
| 201'000 – 250'999 | 12 | 0.8 | 332'467 | 4.3 | 13 | 0.9 | 371'250 | 5.0 |
| 251'000 – 300'999 | 5 | 0.3 | 159'331 | 2.1 | 2 | 0.1 | 62'333 | 0.8 |
| 301'000 – | 13 | 0.9 | 654'835 | 8.7 | 10 | 0.7 | 502'892 | 6.8 |
| Total | 1'438 | 100.0 | 7'653'210 | 100.0 | 1'402 | 100.0 | 7'373'265 | 100.0 |

Stand 19.01.2020

Stand 29.01.2019

Vermögenssteuer nach Stufen des steuerbaren Vermögens

| Jahr | Steuerperiode 2017 | | | | Steuerperiode 2016 | | | |
|-----------------------|--------------------|--------------|-----------------------|--------------|--------------------|--------------|-----------------------|--------------|
| | Steuerpflichtige | | Vermögenssteuerbetrag | | Steuerpflichtige | | Vermögenssteuerbetrag | |
| | Anzahl | % | CHF | % | Anzahl | % | CHF | % |
| Natürliche Personen | | | | | | | | |
| Steuerbares Vermögen | | | | | | | | |
| 0 | 546 | 38.0 | – | 0.0 | 526 | 37.5 | – | 0.0 |
| 1 – 101'000 | 308 | 21.4 | 13'678 | 2.3 | 311 | 22.2 | 14'140 | 2.6 |
| 101'000 – 500'999 | 394 | 27.4 | 127'172 | 21.8 | 385 | 27.5 | 122'986 | 22.7 |
| 501'000 – 1'000'999 | 98 | 6.8 | 89'716 | 15.4 | 95 | 6.8 | 85'938 | 15.9 |
| 1'001'000 – 5'000'999 | 80 | 5.6 | 193'884 | 33.3 | 76 | 5.4 | 179'671 | 33.2 |
| 5'001'000 – | 12 | 0.8 | 158'192 | 27.2 | 9 | 0.6 | 138'524 | 25.6 |
| Total | 1'438 | 100.0 | 582'642 | 100.0 | 1'402 | 100.0 | 541'259 | 100.0 |

Stand 19.01.2020

Stand 29.01.2019

Gemeinde Hergiswil

Einkommenssteuer nach Stufen des steuerbaren Einkommens

| Jahr | Steuerperiode 2017 | | | | Steuerperiode 2016 | | | |
|-----------------------|--------------------|--------------|------------------------|--------------|--------------------|--------------|------------------------|--------------|
| | Steuerpflichtige | | Einkommenssteuerbetrag | | Steuerpflichtige | | Einkommenssteuerbetrag | |
| | Anzahl | % | CHF | % | Anzahl | % | CHF | % |
| Natürliche Personen | | | | | | | | |
| Steuerbares Einkommen | | | | | | | | |
| 0 | 285 | 7.1 | 6'250 | 0.0 | 261 | 6.6 | 4'780 | 0.0 |
| 1 – 50'999 | 1'639 | 40.7 | 2'843'629 | 5.7 | 1'634 | 41.1 | 2'831'670 | 5.8 |
| 51'000 – 80'999 | 898 | 22.3 | 5'068'483 | 10.1 | 878 | 22.1 | 4'893'009 | 10.0 |
| 81'000 – 100'999 | 340 | 8.4 | 2'941'675 | 5.8 | 341 | 8.6 | 2'930'131 | 6.0 |
| 101'000 – 150'999 | 394 | 9.8 | 4'895'284 | 9.7 | 386 | 9.7 | 4'800'134 | 9.8 |
| 151'000 – 200'999 | 153 | 3.8 | 2'838'532 | 5.6 | 162 | 4.1 | 3'098'390 | 6.4 |
| 201'000 – 250'999 | 74 | 1.8 | 1'819'866 | 3.6 | 79 | 2.0 | 1'904'986 | 3.9 |
| 251'000 – 300'999 | 40 | 1.0 | 1'261'990 | 2.5 | 49 | 1.2 | 1'483'127 | 3.0 |
| 301'000 – | 206 | 5.1 | 28'617'262 | 57.0 | 189 | 4.7 | 26'807'443 | 55.0 |
| Total | 4'029 | 100.0 | 50'292'971 | 100.0 | 3'979 | 100.0 | 48'753'670 | 100.0 |

Stand 19.01.2020

Stand 29.01.2019

Vermögenssteuer nach Stufen des steuerbaren Vermögens

| Jahr | Steuerperiode 2017 | | | | Steuerperiode 2016 | | | |
|-----------------------|--------------------|--------------|-----------------------|--------------|--------------------|--------------|-----------------------|--------------|
| | Steuerpflichtige | | Vermögenssteuerbetrag | | Steuerpflichtige | | Vermögenssteuerbetrag | |
| | Anzahl | % | CHF | % | Anzahl | % | CHF | % |
| Natürliche Personen | | | | | | | | |
| Steuerbares Vermögen | | | | | | | | |
| 0 | 1'459 | 36.2 | – | 0.0 | 1'465 | 36.8 | – | 0.0 |
| 1 – 101'000 | 714 | 17.7 | 30'226 | 0.1 | 711 | 17.9 | 30'486 | 0.2 |
| 101'000 – 500'999 | 789 | 19.6 | 209'963 | 1.0 | 786 | 19.8 | 211'550 | 1.1 |
| 501'000 – 1'000'999 | 364 | 9.0 | 271'694 | 1.3 | 349 | 8.8 | 265'518 | 1.4 |
| 1'001'000 – 5'000'999 | 444 | 11.0 | 999'602 | 4.7 | 439 | 11.0 | 1'002'946 | 5.3 |
| 5'001'000 – | 259 | 6.5 | 19'655'300 | 92.9 | 229 | 5.8 | 17'581'675 | 92.1 |
| Total | 4'029 | 100.0 | 21'166'785 | 100.0 | 3'979 | 100.0 | 19'092'175 | 100.0 |

Stand 19.01.2020

Stand 29.01.2019

Gemeinde Oberdorf

Einkommenssteuer nach Stufen des steuerbaren Einkommens

| Jahr | Steuerperiode 2017 | | | | Steuerperiode 2016 | | | |
|-----------------------|--------------------|--------------|------------------------|--------------|--------------------|--------------|------------------------|--------------|
| | Steuerpflichtige | | Einkommenssteuerbetrag | | Steuerpflichtige | | Einkommenssteuerbetrag | |
| Natürliche Personen | Anzahl | % | CHF | % | Anzahl | % | CHF | % |
| Steuerbares Einkommen | | | | | | | | |
| 0 | 132 | 6.7 | 1'600 | 0.0 | 105 | 5.4 | 1'920 | 0.0 |
| 1 – 50'999 | 951 | 48.2 | 1'822'417 | 17.6 | 967 | 49.7 | 1'765'041 | 18.2 |
| 51'000 – 80'999 | 505 | 25.6 | 3'032'906 | 29.3 | 513 | 26.4 | 2'927'109 | 30.3 |
| 81'000 – 100'999 | 185 | 9.4 | 1'739'749 | 16.8 | 165 | 8.5 | 1'456'491 | 15.1 |
| 101'000 – 150'999 | 152 | 7.7 | 2'049'557 | 19.8 | 142 | 7.3 | 1'758'884 | 18.2 |
| 151'000 – 200'999 | 28 | 1.4 | 593'396 | 5.7 | 31 | 1.6 | 619'083 | 6.4 |
| 201'000 – 250'999 | 8 | 0.4 | 221'140 | 2.1 | 7 | 0.4 | 169'460 | 1.8 |
| 251'000 – 300'999 | 7 | 0.4 | 220'576 | 2.1 | 8 | 0.4 | 234'637 | 2.4 |
| 301'000 – | 5 | 0.2 | 673'406 | 6.6 | 6 | 0.3 | 739'277 | 7.6 |
| Total | 1'973 | 100.0 | 10'354'747 | 100.0 | 1'944 | 100.0 | 9'671'902 | 100.0 |

Stand 19.01.2020

Stand 29.01.2019

Vermögenssteuer nach Stufen des steuerbaren Vermögens

| Jahr | Steuerperiode 2017 | | | | Steuerperiode 2016 | | | |
|-----------------------|--------------------|--------------|-----------------------|--------------|--------------------|--------------|-----------------------|--------------|
| | Steuerpflichtige | | Vermögenssteuerbetrag | | Steuerpflichtige | | Vermögenssteuerbetrag | |
| Natürliche Personen | Anzahl | % | CHF | % | Anzahl | % | CHF | % |
| Steuerbares Vermögen | | | | | | | | |
| 0 | 689 | 34.9 | – | 0.0 | 700 | 36.0 | – | 0.0 |
| 1 – 101'000 | 448 | 22.7 | 21'328 | 3.1 | 449 | 23.1 | 21'256 | 3.4 |
| 101'000 – 500'999 | 533 | 27.0 | 166'586 | 23.8 | 510 | 26.2 | 149'370 | 24.0 |
| 501'000 – 1'000'999 | 184 | 9.3 | 156'554 | 22.4 | 174 | 9.0 | 141'052 | 22.7 |
| 1'001'000 – 5'000'999 | 109 | 5.5 | 224'861 | 32.2 | 104 | 5.3 | 208'403 | 33.5 |
| 5'001'000 – | 10 | 0.6 | 129'857 | 18.5 | 7 | 0.4 | 101'319 | 16.3 |
| Total | 1'973 | 100.0 | 699'186 | 100.0 | 1'944 | 100.0 | 621'400 | 100.0 |

Stand 19.01.2020

Stand 29.01.2019

Gemeinde Stans

Einkommenssteuer nach Stufen des steuerbaren Einkommens

| Jahr | Steuerperiode 2017 | | | | Steuerperiode 2016 | | | |
|---------------------|--------------------|--------------|------------------------|--------------|--------------------|--------------|------------------------|--------------|
| | Steuerpflichtige | | Einkommenssteuerbetrag | | Steuerpflichtige | | Einkommenssteuerbetrag | |
| Natürliche Personen | Anzahl | % | CHF | % | Anzahl | % | CHF | % |
| 0 | 315 | 5.7 | 6'690 | 0.0 | 284 | 5.3 | 5'880 | 0.0 |
| 1 – 50'999 | 2'632 | 48.0 | 5'342'406 | 15.2 | 2'599 | 48.1 | 5'217'783 | 15.2 |
| 51'000 – 80'999 | 1'307 | 23.8 | 8'641'006 | 24.6 | 1'300 | 24.1 | 8'558'777 | 24.9 |
| 81'000 – 100'999 | 492 | 9.0 | 4'924'799 | 14.0 | 510 | 9.4 | 5'082'276 | 14.8 |
| 101'000 – 150'999 | 481 | 8.8 | 6'981'353 | 19.9 | 458 | 8.5 | 6'596'032 | 19.2 |
| 151'000 – 200'999 | 118 | 2.2 | 2'651'848 | 7.6 | 106 | 2.0 | 2'402'205 | 7.0 |
| 201'000 – 250'999 | 54 | 1.0 | 1'614'943 | 4.6 | 51 | 0.9 | 1'531'115 | 4.5 |
| 251'000 – 300'999 | 27 | 0.5 | 968'735 | 2.8 | 28 | 0.5 | 1'012'766 | 2.9 |
| 301'000 – | 56 | 1.0 | 3'944'577 | 11.3 | 65 | 1.2 | 3'999'934 | 11.6 |
| Total | 5'482 | 100.0 | 35'076'357 | 100.0 | 5'401 | 100.0 | 34'406'768 | 100.0 |

Stand 19.01.2020

Stand 29.01.2019

Vermögenssteuer nach Stufen des steuerbaren Vermögens

| Jahr | Steuerperiode 2017 | | | | Steuerperiode 2016 | | | |
|-----------------------|--------------------|--------------|-----------------------|--------------|--------------------|--------------|-----------------------|--------------|
| | Steuerpflichtige | | Vermögenssteuerbetrag | | Steuerpflichtige | | Vermögenssteuerbetrag | |
| Natürliche Personen | Anzahl | % | CHF | % | Anzahl | % | CHF | % |
| 0 | 2'213 | 40.4 | – | 0.0 | 2'204 | 40.8 | – | 0.0 |
| 1 – 101'000 | 1'199 | 21.9 | 60'748 | 2.4 | 1'157 | 21.4 | 58'399 | 2.3 |
| 101'000 – 500'999 | 1'205 | 22.0 | 403'926 | 15.6 | 1'217 | 22.5 | 403'633 | 16.2 |
| 501'000 – 1'000'999 | 431 | 7.9 | 387'463 | 15.0 | 416 | 7.7 | 384'634 | 15.4 |
| 1'001'000 – 5'000'999 | 383 | 7.0 | 971'455 | 37.6 | 354 | 6.6 | 872'158 | 35.0 |
| 5'001'000 – | 51 | 0.8 | 758'748 | 29.4 | 53 | 1.0 | 775'977 | 31.1 |
| Total | 5'482 | 100.0 | 2'582'340 | 100.0 | 5'401 | 100.0 | 2'494'801 | 100.0 |

Stand 19.01.2020

Stand 29.01.2019

Gemeinde Stansstad

Einkommenssteuer nach Stufen des steuerbaren Einkommens

| Jahr | Steuerperiode 2017 | | | | Steuerperiode 2016 | | | |
|-----------------------|--------------------|--------------|------------------------|--------------|--------------------|--------------|------------------------|--------------|
| | Steuerpflichtige | | Einkommenssteuerbetrag | | Steuerpflichtige | | Einkommenssteuerbetrag | |
| Natürliche Personen | Anzahl | % | CHF | % | Anzahl | % | CHF | % |
| Steuerbares Einkommen | | | | | | | | |
| 0 | 218 | 6.8 | 1'860 | 0.0 | 217 | 6.8 | 1'850 | 0.0 |
| 1 – 50'999 | 1'476 | 45.7 | 2'675'143 | 11.7 | 1'478 | 46.1 | 2'705'748 | 12.4 |
| 51'000 – 80'999 | 777 | 24.1 | 4'468'763 | 19.6 | 784 | 24.5 | 4'543'044 | 20.8 |
| 81'000 – 100'999 | 268 | 8.3 | 2'417'312 | 10.6 | 239 | 7.5 | 2'127'615 | 9.7 |
| 101'000 – 150'999 | 263 | 8.1 | 3'453'385 | 15.2 | 278 | 8.7 | 3'687'078 | 16.9 |
| 151'000 – 200'999 | 98 | 3.0 | 1'958'936 | 8.6 | 75 | 2.3 | 1'476'347 | 6.8 |
| 201'000 – 250'999 | 31 | 1.0 | 778'799 | 3.4 | 42 | 1.3 | 1'044'834 | 4.8 |
| 251'000 – 300'999 | 19 | 0.6 | 607'051 | 2.7 | 16 | 0.5 | 485'680 | 2.2 |
| 301'000 – | 78 | 2.4 | 6'430'023 | 28.2 | 75 | 2.3 | 5'776'414 | 26.4 |
| Total | 3'228 | 100.0 | 22'791'272 | 100.0 | 3'204 | 100.0 | 21'848'610 | 100.0 |

Stand 19.01.2020

Stand 29.01.2019

Vermögenssteuer nach Stufen des steuerbaren Vermögens

| Jahr | Steuerperiode 2017 | | | | Steuerperiode 2016 | | | |
|-----------------------|--------------------|--------------|-----------------------|--------------|--------------------|--------------|-----------------------|--------------|
| | Steuerpflichtige | | Vermögenssteuerbetrag | | Steuerpflichtige | | Vermögenssteuerbetrag | |
| Natürliche Personen | Anzahl | % | CHF | % | Anzahl | % | CHF | % |
| Steuerbares Vermögen | | | | | | | | |
| 0 | 1'255 | 38.9 | – | 0.0 | 1'232 | 38.5 | – | 0.0 |
| 1 – 101'000 | 635 | 19.7 | 29'384 | 0.8 | 642 | 20.0 | 28'895 | 0.8 |
| 101'000 – 500'999 | 731 | 22.6 | 207'228 | 5.8 | 731 | 22.8 | 202'947 | 5.9 |
| 501'000 – 1'000'999 | 261 | 8.1 | 210'756 | 5.9 | 261 | 8.1 | 209'245 | 6.1 |
| 1'001'000 – 5'000'999 | 253 | 7.8 | 591'914 | 16.4 | 245 | 7.6 | 566'765 | 16.6 |
| 5'001'000 – | 93 | 2.9 | 2'561'637 | 71.1 | 93 | 2.9 | 2'413'934 | 70.5 |
| Total | 3'228 | 100.0 | 3'600'919 | 100.0 | 3'204 | 100.0 | 3'421'786 | 100.0 |

Stand 19.01.2020

Stand 29.01.2019

Gemeinde Wolfenschiessen

Einkommenssteuer nach Stufen des steuerbaren Einkommens

| Jahr | Steuerperiode 2017 | | | | Steuerperiode 2016 | | | |
|-----------------------|--------------------|--------------|------------------------|--------------|--------------------|--------------|------------------------|--------------|
| | Steuerpflichtige | | Einkommenssteuerbetrag | | Steuerpflichtige | | Einkommenssteuerbetrag | |
| | Anzahl | % | CHF | % | Anzahl | % | CHF | % |
| Natürliche Personen | | | | | | | | |
| Steuerbares Einkommen | | | | | | | | |
| 0 | 109 | 8.2 | 1'130 | 0.0 | 88 | 6.6 | 800 | 0.0 |
| 1 – 50'999 | 748 | 56.4 | 1'511'529 | 25.5 | 778 | 58.6 | 1'591'889 | 26.8 |
| 51'000 – 80'999 | 308 | 23.2 | 2'102'424 | 35.5 | 305 | 23.0 | 2'055'027 | 34.6 |
| 81'000 – 100'999 | 79 | 6.0 | 847'999 | 14.3 | 77 | 5.8 | 821'055 | 13.8 |
| 101'000 – 150'999 | 64 | 4.8 | 965'393 | 16.3 | 61 | 4.6 | 929'352 | 15.7 |
| 151'000 – 200'999 | 14 | 1.0 | 355'061 | 6.0 | 11 | 0.8 | 261'083 | 4.4 |
| 201'000 – 250'999 | – | 0.0 | – | 0.0 | 3 | 0.2 | 86'438 | 1.5 |
| 251'000 – 300'999 | 2 | 0.2 | 72'600 | 1.2 | 2 | 0.2 | 83'388 | 1.4 |
| 301'000 – | 2 | 0.2 | 73'208 | 1.2 | 2 | 0.2 | 105'574 | 1.8 |
| Total | 1'326 | 100.0 | 5'929'344 | 100.0 | 1'327 | 100.0 | 5'934'606 | 100.0 |

Stand 19.01.2020

Stand 29.01.2019

Vermögenssteuer nach Stufen des steuerbaren Vermögens

| Jahr | Steuerperiode 2017 | | | | Steuerperiode 2016 | | | |
|-----------------------|--------------------|--------------|-----------------------|--------------|--------------------|--------------|-----------------------|--------------|
| | Steuerpflichtige | | Vermögenssteuerbetrag | | Steuerpflichtige | | Vermögenssteuerbetrag | |
| | Anzahl | % | CHF | % | Anzahl | % | CHF | % |
| Natürliche Personen | | | | | | | | |
| Steuerbares Vermögen | | | | | | | | |
| 0 | 503 | 37.9 | – | 0.0 | 519 | 39.1 | – | 0.0 |
| 1 – 101'000 | 334 | 25.2 | 17'515 | 4.1 | 325 | 24.5 | 16'244 | 4.1 |
| 101'000 – 500'999 | 322 | 24.3 | 117'348 | 27.8 | 328 | 24.7 | 120'448 | 30.5 |
| 501'000 – 1'000'999 | 114 | 8.6 | 117'109 | 27.7 | 106 | 8.0 | 109'219 | 27.6 |
| 1'001'000 – 5'000'999 | 49 | 3.7 | 117'066 | 27.7 | 45 | 3.4 | 106'945 | 27.1 |
| 5'001'000 – | 4 | 0.3 | 53'576 | 12.7 | 4 | 0.3 | 42'151 | 10.7 |
| Total | 1'326 | 100.0 | 422'614 | 100.0 | 1'327 | 100.0 | 395'007 | 100.0 |

Stand 19.01.2020

Stand 29.01.2019

Direkte Bundessteuer

Die Steuerperioden 2018 und 2019 lassen vom gegenwärtigen Veranlagungsstand keine abschliessenden Vergleiche zu. Die untenstehenden Zahlen basieren deshalb auf den Steuerperioden 2016 und 2017.

Kanton Nidwalden

Einkommenssteuer nach Stufen des steuerbaren Einkommens

| Jahr | Steuerperiode 2017 | | | | Steuerperiode 2016 | | | |
|-----------------------|--------------------|--------------|------------------------|--------------|--------------------|--------------|------------------------|--------------|
| | Steuerpflichtige | | Einkommenssteuerbetrag | | Steuerpflichtige | | Einkommenssteuerbetrag | |
| | Anzahl | % | CHF | % | Anzahl | % | CHF | % |
| Natürliche Personen | | | | | | | | |
| Steuerbares Einkommen | | | | | | | | |
| 0 | 1'016 | 3.9 | – | 0.0 | 933 | 3.6 | 0 | 0.0 |
| 1 – 50'999 | 11'432 | 44.2 | 1'754'086 | 2.0 | 11'465 | 44.8 | 1'772'363 | 2.2 |
| 51'000 – 80'999 | 7'158 | 27.7 | 4'785'449 | 5.5 | 7'032 | 27.5 | 4'605'977 | 5.7 |
| 81'000 – 100'999 | 2'284 | 8.8 | 3'814'972 | 4.4 | 2'290 | 8.9 | 3'787'732 | 4.7 |
| 101'000 – 150'999 | 2'329 | 9.0 | 8'290'897 | 9.5 | 2'257 | 8.8 | 8'049'515 | 10.0 |
| 151'000 – 200'999 | 683 | 2.6 | 6'235'573 | 7.1 | 695 | 2.7 | 6'455'627 | 8.0 |
| 201'000 – 250'999 | 309 | 1.2 | 4'977'473 | 5.7 | 280 | 1.1 | 4'457'392 | 5.5 |
| 251'000 – 300'999 | 174 | 0.7 | 3'919'923 | 4.5 | 154 | 0.6 | 3'437'557 | 4.3 |
| 301'000 – | 502 | 1.9 | 53'577'587 | 61.3 | 488 | 1.9 | 48'311'468 | 59.7 |
| Total | 25'887 | 100.0 | 87'355'960 | 100.0 | 25'594 | 100.0 | 80'877'631 | 100.0 |

Stand 19.01.2020

Stand 29.01.2019

Gemeinde Beckenried

Einkommenssteuer nach Stufen des steuerbaren Einkommens

| Jahr | Steuerperiode 2017 | | | | Steuerperiode 2016 | | | |
|-----------------------|--------------------|--------------|------------------------|--------------|--------------------|--------------|------------------------|--------------|
| | Steuerpflichtige | | Einkommenssteuerbetrag | | Steuerpflichtige | | Einkommenssteuerbetrag | |
| | Anzahl | % | CHF | % | Anzahl | % | CHF | % |
| Natürliche Personen | | | | | | | | |
| Steuerbares Einkommen | | | | | | | | |
| 0 | 68 | 3.2 | – | 0.0 | 73 | 3.5 | – | 0.0 |
| 1 – 50'999 | 917 | 42.9 | 178'525 | 3.2 | 896 | 42.9 | 173'775 | 3.7 |
| 51'000 – 80'999 | 601 | 28.1 | 388'730 | 7.0 | 580 | 27.8 | 367'420 | 7.8 |
| 81'000 – 100'999 | 187 | 8.8 | 325'216 | 5.9 | 198 | 9.5 | 338'284 | 7.2 |
| 101'000 – 150'999 | 228 | 10.7 | 811'094 | 14.7 | 228 | 10.9 | 809'234 | 17.3 |
| 151'000 – 200'999 | 57 | 2.7 | 508'159 | 9.2 | 50 | 2.4 | 466'928 | 10.0 |
| 201'000 – 250'999 | 30 | 1.4 | 487'843 | 8.8 | 21 | 1.0 | 336'263 | 7.2 |
| 251'000 – 300'999 | 12 | 0.6 | 278'908 | 5.1 | 9 | 0.4 | 200'615 | 4.3 |
| 301'000 – | 36 | 1.6 | 2'542'522 | 46.1 | 35 | 1.7 | 1'996'167 | 42.6 |
| Total | 2'136 | 100.0 | 5'520'997 | 100.0 | 2'090 | 100.0 | 4'688'686 | 100.0 |

Stand 19.01.2020

Stand 29.01.2019

Gemeinde Buochs

Einkommenssteuer nach Stufen des steuerbaren Einkommens

| Jahr | Steuerperiode 2017 | | | | Steuerperiode 2016 | | | |
|-------------------|--------------------|--------------|-----------------------------|--------------|--------------------|--------------|-----------------------------|--------------|
| | Steuerpflichtige | | Einkommenssteuer- betrag | | Steuerpflichtige | | Einkommenssteuer- betrag | |
| | Anzahl | % | CHF | % | Anzahl | % | CHF | % |
| 0 | 100 | 3.1 | – | 0.0 | 106 | 3.3 | – | 0.0 |
| 1 – 50'999 | 1'491 | 46.4 | 254'401 | 5.2 | 1'528 | 47.6 | 252'026 | 5.3 |
| 51'000 – 80'999 | 945 | 29.4 | 588'025 | 12.0 | 890 | 27.7 | 566'862 | 12.0 |
| 81'000 – 100'999 | 278 | 8.7 | 444'346 | 9.1 | 282 | 8.8 | 468'508 | 9.9 |
| 101'000 – 150'999 | 270 | 8.4 | 916'340 | 18.7 | 282 | 8.8 | 932'954 | 19.8 |
| 151'000 – 200'999 | 57 | 1.8 | 529'665 | 10.8 | 54 | 1.7 | 489'198 | 10.4 |
| 201'000 – 250'999 | 30 | 0.9 | 489'703 | 10.0 | 31 | 1.0 | 490'883 | 10.4 |
| 251'000 – 300'999 | 16 | 0.5 | 362'929 | 7.4 | 12 | 0.4 | 267'680 | 5.7 |
| 301'000 – | 25 | 0.8 | 1'317'480 | 26.8 | 23 | 0.7 | 1'251'985 | 26.5 |
| Total | 3'212 | 100.0 | 4'902'889 | 100.0 | 3'208 | 100.0 | 4'720'096 | 100.0 |

Stand 19.01.2020

Stand 29.01.2019

Gemeinde Dallenwil

Einkommenssteuer nach Stufen des steuerbaren Einkommens

| Jahr | Steuerperiode 2017 | | | | Steuerperiode 2016 | | | |
|-------------------|--------------------|--------------|-----------------------------|--------------|--------------------|--------------|-----------------------------|--------------|
| | Steuerpflichtige | | Einkommenssteuer- betrag | | Steuerpflichtige | | Einkommenssteuer- betrag | |
| | Anzahl | % | CHF | % | Anzahl | % | CHF | % |
| 0 | 35 | 3.2 | – | 0.0 | 35 | 3.4 | – | 0.0 |
| 1 – 50'999 | 574 | 52.7 | 66'644 | 7.9 | 558 | 53.7 | 67'175 | 8.2 |
| 51'000 – 80'999 | 295 | 27.1 | 177'037 | 21.0 | 278 | 26.7 | 170'846 | 20.9 |
| 81'000 – 100'999 | 93 | 8.5 | 146'254 | 17.4 | 85 | 8.2 | 128'323 | 15.7 |
| 101'000 – 150'999 | 71 | 6.5 | 244'428 | 29.0 | 66 | 6.3 | 218'936 | 26.8 |
| 151'000 – 200'999 | 16 | 1.5 | 117'726 | 14.0 | 14 | 1.3 | 123'238 | 15.1 |
| 201'000 – 250'999 | 3 | 0.3 | 48'945 | 5.8 | 2 | 0.2 | 30'312 | 3.7 |
| 251'000 – 300'999 | 2 | 0.2 | 40'768 | 4.9 | – | 0.0 | – | 0.0 |
| 301'000 – | – | 0.0 | – | 0.0 | 2 | 0.2 | 79'275 | 9.7 |
| Total | 1'089 | 100.0 | 841'802 | 100.0 | 1'040 | 100.0 | 818'105 | 100.0 |

Stand 19.01.2020

Stand 29.01.2019

Gemeinde Emmetten

Einkommenssteuer nach Stufen des steuerbaren Einkommens

| Jahr | Steuerperiode 2017 | | | | Steuerperiode 2016 | | | |
|---------------------|--------------------|--------------|-----------------------------|--------------|--------------------|--------------|-----------------------------|--------------|
| | Steuerpflichtige | | Einkommenssteuer- betrag | | Steuerpflichtige | | Einkommenssteuer- betrag | |
| Natürliche Personen | Anzahl | % | CHF | % | Anzahl | % | CHF | % |
| 0 | 51 | 5.6 | – | 0.0 | 50 | 5.5 | – | 0.0 |
| 1 – 50'999 | 451 | 49.2 | 95'768 | 5.2 | 444 | 48.9 | 89'394 | 3.4 |
| 51'000 – 80'999 | 233 | 25.4 | 163'448 | 8.9 | 229 | 25.2 | 154'721 | 5.8 |
| 81'000 – 100'999 | 70 | 7.6 | 121'031 | 6.6 | 63 | 6.9 | 109'899 | 4.1 |
| 101'000 – 150'999 | 68 | 7.4 | 249'709 | 13.6 | 75 | 8.3 | 288'665 | 10.9 |
| 151'000 – 200'999 | 12 | 1.3 | 103'345 | 5.6 | 17 | 1.9 | 159'462 | 6.0 |
| 201'000 – 250'999 | 11 | 1.2 | 180'212 | 9.8 | 8 | 0.9 | 130'678 | 4.9 |
| 251'000 – 300'999 | 7 | 0.8 | 153'688 | 8.4 | 5 | 0.6 | 116'913 | 4.4 |
| 301'000 – | 14 | 1.5 | 771'452 | 41.9 | 17 | 1.9 | 1'604'762 | 60.5 |
| Total | 917 | 100.0 | 1'838'653 | 100.0 | 908 | 100.0 | 2'654'494 | 100.0 |

Stand 19.01.2020

Stand 29.01.2019

Gemeinde Ennetbürgen

Einkommenssteuer nach Stufen des steuerbaren Einkommens

| Jahr | Steuerperiode 2017 | | | | Steuerperiode 2016 | | | |
|---------------------|--------------------|--------------|-----------------------------|--------------|--------------------|--------------|-----------------------------|--------------|
| | Steuerpflichtige | | Einkommenssteuer- betrag | | Steuerpflichtige | | Einkommenssteuer- betrag | |
| Natürliche Personen | Anzahl | % | CHF | % | Anzahl | % | CHF | % |
| 0 | 100 | 3.6 | – | 0.0 | 89 | 3.2 | – | 0.0 |
| 1 – 50'999 | 1'124 | 40.3 | 211'829 | 2.0 | 1'169 | 42.0 | 226'296 | 2.7 |
| 51'000 – 80'999 | 761 | 27.3 | 537'810 | 5.2 | 757 | 27.2 | 502'337 | 5.9 |
| 81'000 – 100'999 | 255 | 9.1 | 423'732 | 4.1 | 244 | 8.8 | 403'244 | 4.7 |
| 101'000 – 150'999 | 299 | 10.7 | 1'058'263 | 10.2 | 287 | 10.3 | 1'018'207 | 12.0 |
| 151'000 – 200'999 | 109 | 3.9 | 979'048 | 9.4 | 107 | 3.8 | 997'949 | 11.7 |
| 201'000 – 250'999 | 48 | 1.7 | 775'120 | 7.4 | 41 | 1.5 | 650'728 | 7.6 |
| 251'000 – 300'999 | 29 | 1.0 | 655'176 | 6.3 | 25 | 0.9 | 563'582 | 6.6 |
| 301'000 – | 64 | 2.4 | 5'783'073 | 55.4 | 63 | 2.3 | 4'156'422 | 48.8 |
| Total | 2'789 | 100.0 | 10'424'051 | 100.0 | 2'782 | 100.0 | 8'518'765 | 100.0 |

Stand 19.01.2020

Stand 29.01.2019

Gemeinde Ennetmoos

Einkommenssteuer nach Stufen des steuerbaren Einkommens

| Jahr | Steuerperiode 2017 | | | | Steuerperiode 2016 | | | |
|-------------------|--------------------|--------------|-----------------------------|--------------|--------------------|--------------|-----------------------------|--------------|
| | Steuerpflichtige | | Einkommenssteuer- betrag | | Steuerpflichtige | | Einkommenssteuer- betrag | |
| | Anzahl | % | CHF | % | Anzahl | % | CHF | % |
| 0 | 36 | 2.9 | – | 0.0 | 31 | 2.6 | – | 0.0 |
| 1 – 50'999 | 571 | 46.3 | 79'132 | 4.6 | 573 | 47.7 | 87'048 | 5.5 |
| 51'000 – 80'999 | 383 | 31.1 | 242'847 | 14.1 | 364 | 30.3 | 216'549 | 13.7 |
| 81'000 – 100'999 | 98 | 8.0 | 152'510 | 8.8 | 100 | 8.3 | 158'750 | 10.0 |
| 101'000 – 150'999 | 97 | 7.9 | 329'112 | 19.1 | 84 | 7.0 | 274'284 | 17.3 |
| 151'000 – 200'999 | 21 | 1.7 | 187'580 | 10.9 | 27 | 2.2 | 241'714 | 15.2 |
| 201'000 – 250'999 | 9 | 0.7 | 141'638 | 8.2 | 12 | 1.0 | 199'127 | 12.6 |
| 251'000 – 300'999 | 8 | 0.6 | 165'216 | 9.6 | 2 | 0.2 | 45'552 | 2.9 |
| 301'000 – | 9 | 0.8 | 426'342 | 24.7 | 8 | 0.7 | 363'149 | 22.9 |
| Total | 1'232 | 100.0 | 1'724'377 | 100.0 | 1'201 | 100.0 | 1'586'173 | 100.0 |

Stand 19.01.2020

Stand 29.01.2019

Gemeinde Hergiswil

Einkommenssteuer nach Stufen des steuerbaren Einkommens

| Jahr | Steuerperiode 2017 | | | | Steuerperiode 2016 | | | |
|-------------------|--------------------|--------------|-----------------------------|--------------|--------------------|--------------|-----------------------------|--------------|
| | Steuerpflichtige | | Einkommenssteuer- betrag | | Steuerpflichtige | | Einkommenssteuer- betrag | |
| | Anzahl | % | CHF | % | Anzahl | % | CHF | % |
| 0 | 180 | 4.9 | – | 0.0 | 176 | 4.9 | – | 0.0 |
| 1 – 50'999 | 1'365 | 37.0 | 226'479 | 0.6 | 1'336 | 36.9 | 227'988 | 0.6 |
| 51'000 – 80'999 | 908 | 24.6 | 696'995 | 1.8 | 899 | 24.8 | 669'532 | 1.9 |
| 81'000 – 100'999 | 337 | 9.1 | 635'526 | 1.6 | 339 | 9.4 | 629'654 | 1.8 |
| 101'000 – 150'999 | 388 | 10.5 | 1'541'540 | 3.9 | 381 | 10.5 | 1'512'885 | 4.2 |
| 151'000 – 200'999 | 167 | 4.5 | 1'583'166 | 4.0 | 173 | 4.8 | 1'697'496 | 4.7 |
| 201'000 – 250'999 | 76 | 2.1 | 1'214'732 | 3.1 | 80 | 2.2 | 1'287'380 | 3.6 |
| 251'000 – 300'999 | 50 | 1.4 | 1'135'375 | 2.9 | 40 | 1.1 | 883'736 | 2.5 |
| 301'000 – | 215 | 5.9 | 32'108'236 | 82.1 | 199 | 5.5 | 28'893'021 | 80.7 |
| Total | 3'686 | 100.0 | 39'142'049 | 100.0 | 3'623 | 100.0 | 35'801'692 | 100.0 |

Stand 19.01.2020

Stand 29.01.2019

Gemeinde Oberdorf

Einkommenssteuer nach Stufen des steuerbaren Einkommens

| Jahr | Steuerperiode 2017 | | | | Steuerperiode 2016 | | | |
|-----------------------|--------------------|--------------|------------------------|--------------|--------------------|--------------|------------------------|--------------|
| | Steuerpflichtige | | Einkommenssteuerbetrag | | Steuerpflichtige | | Einkommenssteuerbetrag | |
| Natürliche Personen | Anzahl | % | CHF | % | Anzahl | % | CHF | % |
| Steuerbares Einkommen | | | | | | | | |
| 0 | 70 | 3.9 | – | 0.0 | 63 | 3.5 | – | 0.0 |
| 1 – 50'999 | 835 | 46.2 | 104'413 | 4.5 | 833 | 46.6 | 105'610 | 4.8 |
| 51'000 – 80'999 | 536 | 29.6 | 320'970 | 13.9 | 548 | 30.6 | 333'004 | 15.0 |
| 81'000 – 100'999 | 168 | 9.3 | 255'423 | 11.0 | 175 | 9.8 | 264'697 | 11.9 |
| 101'000 – 150'999 | 151 | 8.4 | 476'649 | 20.6 | 120 | 6.7 | 399'084 | 18.0 |
| 151'000 – 200'999 | 28 | 1.5 | 260'163 | 11.2 | 29 | 1.6 | 257'014 | 11.6 |
| 201'000 – 250'999 | 9 | 0.5 | 133'993 | 5.8 | 10 | 0.6 | 157'006 | 7.1 |
| 251'000 – 300'999 | 6 | 0.3 | 122'854 | 5.3 | 6 | 0.3 | 127'759 | 5.8 |
| 301'000 – | 5 | 0.3 | 639'061 | 27.7 | 5 | 0.3 | 575'675 | 25.9 |
| Total | 1'808 | 100.0 | 2'313'526 | 100.0 | 1'789 | 100.0 | 2'219'849 | 100.0 |

Stand 19.01.2020

Stand 29.01.2019

Gemeinde Stans

Einkommenssteuer nach Stufen des steuerbaren Einkommens

| Jahr | Steuerperiode 2017 | | | | Steuerperiode 2016 | | | |
|-----------------------|--------------------|--------------|------------------------|--------------|--------------------|--------------|------------------------|--------------|
| | Steuerpflichtige | | Einkommenssteuerbetrag | | Steuerpflichtige | | Einkommenssteuerbetrag | |
| Natürliche Personen | Anzahl | % | CHF | % | Anzahl | % | CHF | % |
| Steuerbares Einkommen | | | | | | | | |
| 0 | 230 | 4.6 | – | 0.0 | 187 | 3.8 | – | 0.0 |
| 1 – 50'999 | 2'227 | 44.6 | 281'996 | 3.2 | 2'207 | 44.8 | 270'324 | 3.2 |
| 51'000 – 80'999 | 1'380 | 27.6 | 919'930 | 10.5 | 1'379 | 28.0 | 898'996 | 10.7 |
| 81'000 – 100'999 | 466 | 9.3 | 737'168 | 8.4 | 485 | 9.8 | 752'477 | 8.9 |
| 101'000 – 150'999 | 449 | 9.0 | 1'548'271 | 17.6 | 424 | 8.6 | 1'406'258 | 16.7 |
| 151'000 – 200'999 | 111 | 2.2 | 971'704 | 11.0 | 120 | 2.4 | 1'061'439 | 12.6 |
| 201'000 – 250'999 | 53 | 1.1 | 868'045 | 9.9 | 39 | 0.8 | 613'458 | 7.3 |
| 251'000 – 300'999 | 19 | 0.4 | 426'361 | 4.8 | 32 | 0.6 | 717'579 | 8.5 |
| 301'000 – | 57 | 1.2 | 3'048'679 | 34.6 | 53 | 1.1 | 2'710'926 | 32.2 |
| Total | 4'992 | 100.0 | 8'802'154 | 100.0 | 4'926 | 100.0 | 8'431'457 | 100.0 |

Stand 19.01.2020

Stand 29.01.2019

Gemeinde Stansstad

Einkommenssteuer nach Stufen des steuerbaren Einkommens

| Jahr | Steuerperiode 2017 | | | | Steuerperiode 2016 | | | |
|-------------------|--------------------|--------------|-----------------------------|--------------|--------------------|--------------|-----------------------------|--------------|
| | Steuerpflichtige | | Einkommenssteuer- betrag | | Steuerpflichtige | | Einkommenssteuer- betrag | |
| | Anzahl | % | CHF | % | Anzahl | % | CHF | % |
| 0 | 91 | 3.2 | – | 0.0 | 84 | 2.9 | – | 0.0 |
| 1 – 50'999 | 1'234 | 43.1 | 182'459 | 1.6 | 1'236 | 43.4 | 193'498 | 1.8 |
| 51'000 – 80'999 | 794 | 27.7 | 581'187 | 5.2 | 807 | 28.3 | 574'757 | 5.4 |
| 81'000 – 100'999 | 261 | 9.1 | 475'814 | 4.3 | 239 | 8.4 | 418'882 | 3.9 |
| 101'000 – 150'999 | 255 | 8.9 | 949'982 | 8.5 | 255 | 8.9 | 1'004'828 | 9.4 |
| 151'000 – 200'999 | 95 | 3.3 | 903'451 | 8.1 | 93 | 3.3 | 863'888 | 8.1 |
| 201'000 – 250'999 | 36 | 1.3 | 576'723 | 5.2 | 34 | 1.2 | 528'225 | 4.9 |
| 251'000 – 300'999 | 24 | 0.8 | 554'432 | 5.0 | 20 | 0.7 | 446'981 | 4.2 |
| 301'000 – | 76 | 2.7 | 6'906'692 | 62.0 | 82 | 2.9 | 6'648'327 | 62.3 |
| Total | 2'866 | 100.0 | 11'130'740 | 100.0 | 2'850 | 100.0 | 10'679'386 | 100.0 |

Stand 19.01.2020

Stand 29.01.2019

Gemeinde Wolfenschiessen

Einkommenssteuer nach Stufen des steuerbaren Einkommens

| Jahr | Steuerperiode 2017 | | | | Steuerperiode 2016 | | | |
|-------------------|--------------------|--------------|-----------------------------|--------------|--------------------|--------------|-----------------------------|--------------|
| | Steuerpflichtige | | Einkommenssteuer- betrag | | Steuerpflichtige | | Einkommenssteuer- betrag | |
| | Anzahl | % | CHF | % | Anzahl | % | CHF | % |
| 0 | 55 | 4.7 | – | 0.0 | 39 | 3.3 | – | 0.0 |
| 1 – 50'999 | 643 | 55.4 | 72'440 | 10.1 | 685 | 58.2 | 79'229 | 10.4 |
| 51'000 – 80'999 | 322 | 27.8 | 168'470 | 23.6 | 301 | 25.6 | 150'953 | 19.9 |
| 81'000 – 100'999 | 71 | 6.1 | 97'952 | 13.7 | 80 | 6.8 | 115'014 | 15.2 |
| 101'000 – 150'999 | 53 | 4.6 | 165'509 | 23.2 | 55 | 4.7 | 184'180 | 24.3 |
| 151'000 – 200'999 | 10 | 0.9 | 91'566 | 12.8 | 11 | 0.9 | 97'301 | 12.8 |
| 201'000 – 250'999 | 4 | 0.3 | 60'519 | 8.5 | 2 | 0.2 | 33'332 | 4.4 |
| 251'000 – 300'999 | 1 | 0.1 | 24'216 | 3.4 | 3 | 0.3 | 67'160 | 8.8 |
| 301'000 – | 1 | 0.1 | 34'050 | 4.7 | 1 | 0.1 | 31'759 | 4.2 |
| Total | 1'160 | 100.0 | 714'722 | 100.0 | 1'177 | 100.0 | 758'928 | 100.0 |

Stand 19.01.2020

Stand 29.01.2019

4.1.3 Personalamt

Kennzahlen

| | 2015 | 2016 | 2017 | 2018 | 2019 | Veränderung zum Vorjahr |
|---|--------------------|--------------------|-------------------|-------------------|-------------------|----------------------------|
| Leistungsauftrag | | | | | | |
| Leistungsauftrag per 1. Januar | 59'151'300 | 59'680'000 | 60'313'000 | 60'980'000 | 61'576'000 | |
| Zunahme Leistungsauftrag Verwaltung | 233'900 | 573'000 | 271'000 | 730'000 | 722'300 | |
| Rückgabe Leistungsauftrag Verwaltung | (Ausweis netto) | (Ausweis netto) | -120'000 | -316'000 | -75'000 | |
| Zunahme Leistungsauftrag Schulen | 0 | 60'000 | 155'000 | 0 | 180'000 | |
| Rückgabe Leistungsauftrag Schulen | (Ausweis netto) | (Ausweis netto) | -60'000 | 0 | -145'000 | |
| Anpassung Lohnsumme | 294'800 | 0 | 420'900 | 182'000 | 245'400 | |
| Leistungsauftrag per 31. Dezember | 59'680'000 | 60'313'000 | 60'979'900 | 61'576'000 | 62'503'700 | 1.5 % ↗ |
| Personalbestand¹ | | | | | | |
| Anzahl Vollzeitstellen ² | 531 | 553 | 556 | 557 | 565 | 1.4 % ↗ |
| Anzahl Mitarbeitende ² | 727 | 748 | 757 | 763 | 767 | 0.5 % ↗ |
| Frauenanteil | 50 % | 51 % | 51 % | 52 % | 53 % | 2.8 % ↗ |
| Anzahl Lernende | 23 | 20 | 24 | 20 | 21 | 5.0 % ↗ |
| Pensum 80–100 % | 56 % | 57 % | 57 % | 55 % | 56 % | 2.9 % ↗ |
| Pensum 50–79 % | 22 % | 21 % | 21 % | 22 % | 22 % | – → |
| Pensum < 50 % | 23 % | 22 % | 22 % | 23 % | 22 % | -4.1 % ↘ |
| Personalfluktuations- und -mutation | | | | | | |
| Eintritte ² | 47 | 95 | 44 | 51 | 63 | 23.5 % ↗ |
| Austritte ² | 51 | 74 | 56 | 53 | 66 | 24.5 % ↗ |
| Mutationen | 257 | a) | 384 | 389 | 336 | -3.6 % ↘ |
| Brutto-Fluktuationsrate ² (Total Austritte) | 6.7 % | 9.0 % | 7.1 % | 6.6 % | 8.0 % | 21.1 % ↗ |
| Netto-Fluktuationsrate ² (freiwillige Austritte) | 3.1 % | 6.7 % | 4.5 % | 4.7 % | 5.1 % | 8.2 % ↗ |
| Weitere Indikatoren | | | | | | |
| Absenzen infolge Krankheit (Tage/FTE ³) | 5.38 | 4.61 | 4.83 | 6.24 | 5.51 | -11.7 % ↘ |
| Absenzen infolge Unfall (Tage/FTE) | 0.86 | 0.92 | 1.13 | 1.5 | 1.49 | -0.9 % ↘ |
| Anzahl erstellte Lohnausweise | 1'630 | 1'748 | 1'898 | 2'047 | 1'718 | -16.1 % ↘ |
| Anzahl Bewerbungen | 2'779 | 2'775 | 2'250 | 1'441 | 1'848 | 28.2 % ↗ |
| Anzahl Inserate | 151 | 120 | 139 | 93 | 177 | 90.3 % ↗ |
| Anzahl Einwohner pro Vollzeitstelle | 79 | 77 | 77 | 77 | 76 | -1.8 % ↘ |

¹ inkl. Verwaltungsangestellte Gerichte/Staatsanwaltschaft² nicht mitgezählt: Lernende, Praktikantinnen, Praktikanten, Aushilfen³ FTE = Abkürzung Full-time Equivalent (Vollzeitstelle)^{a)} aufgrund Einführung neuer Fachanwendung im Jahr 2016 nicht auswertbar

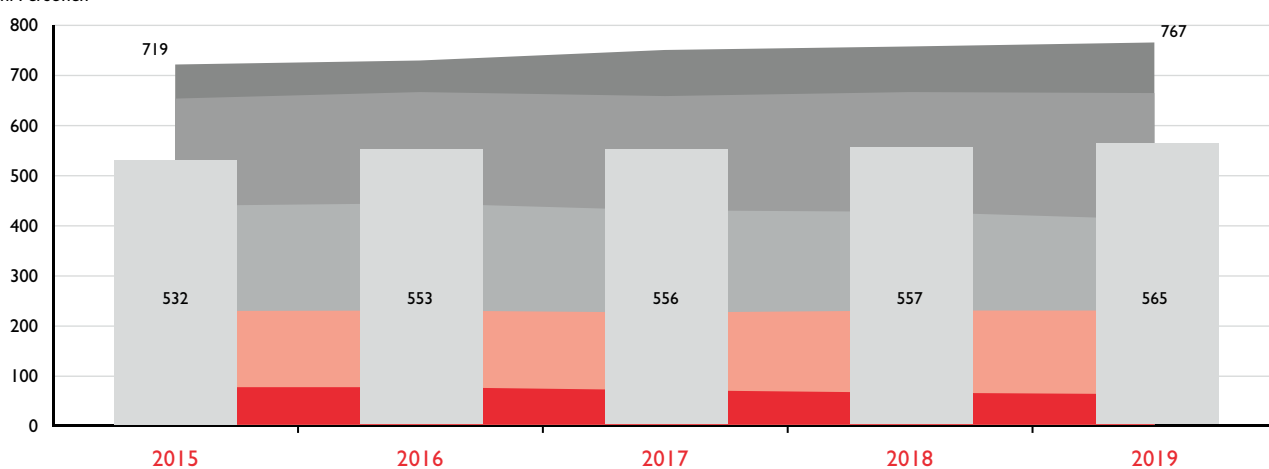
Veränderungen der Leistungsaufträge 2019 durch den Landrat

In welchen Organisationseinheiten wurden Leistungsaufträge erweitert und warum?

| Befristet | Grund / Bemerkungen |
|--------------------------------|---|
| BiD, HPS | Mengenwachstum (Umwandlung in unbefristete Stelle) |
| BiD, Amt für Kultur | Mengenwachstum |
| BD, Amt für Gefahrenmanagement | Mengenwachstum, teilweise kostenneutral |
| BD, Amt für Raumentwicklung | Kostenneutral |
| JSD, Kantonspolizei | Mengenwachstum |
| Gerichte | Mengenwachstum (teilweise Umwandlung in unbefristete Stellen) |
| FD, Steueramt | Mengenwachstum |

Personalbestand (Anzahl Mitarbeitende, Anzahl Vollzeitstellen, Altersstruktur)

Anzahl Personen

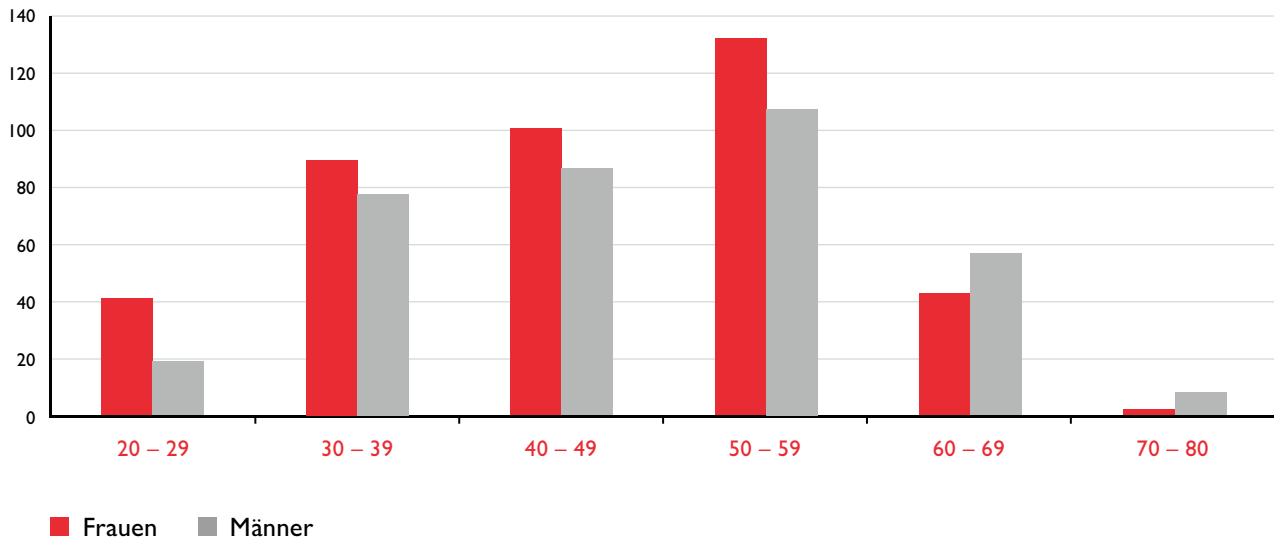


■ unter 30 Jahre
 ■ 31 – 40 Jahre
 ■ 41 – 50 Jahre
 ■ 51 – 60 Jahre
 ■ 61 Jahre und älter
■ Anzahl Vollzeitstellen (Säulen)

200

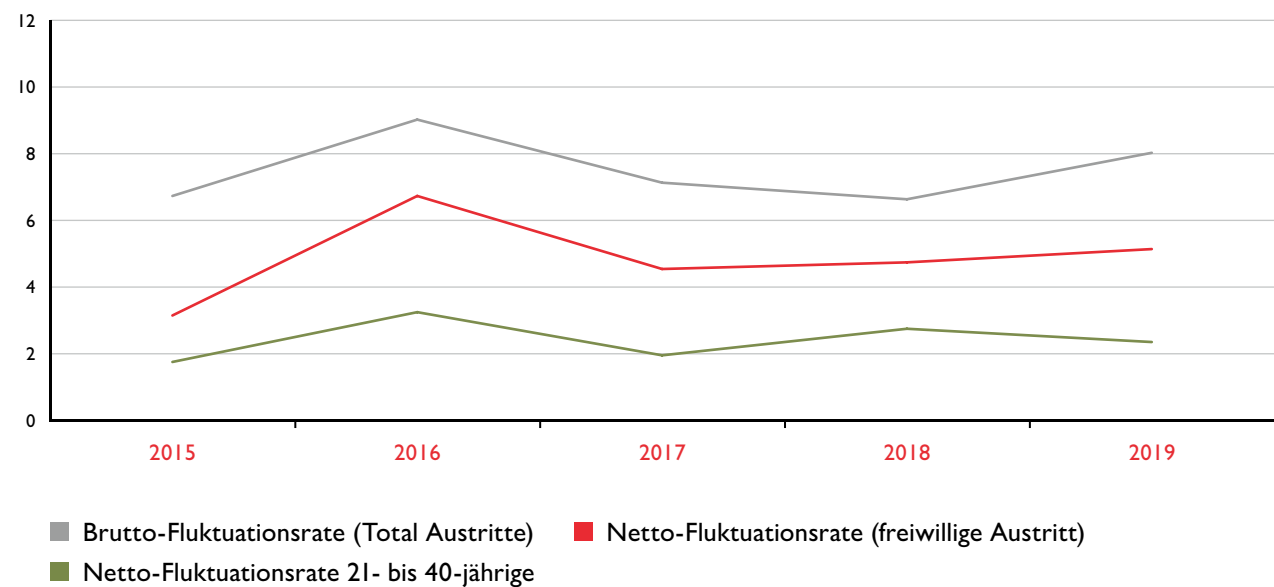
Mitarbeitende nach Altersstufen

Anzahl Mitarbeiter

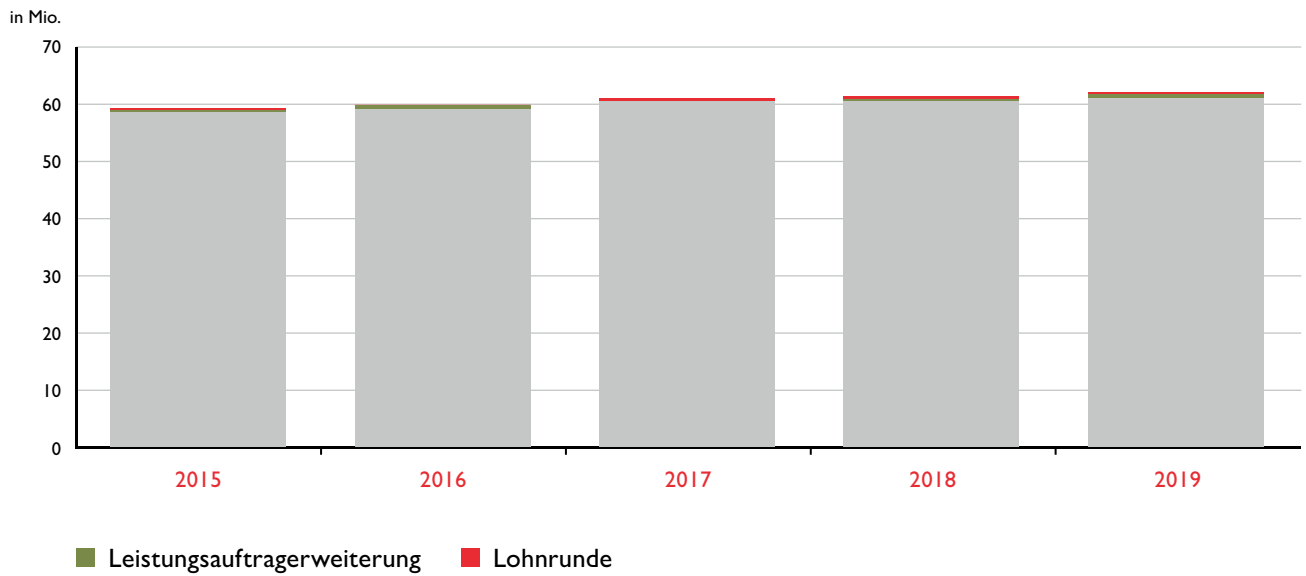


Entwicklung Fluktuationsraten

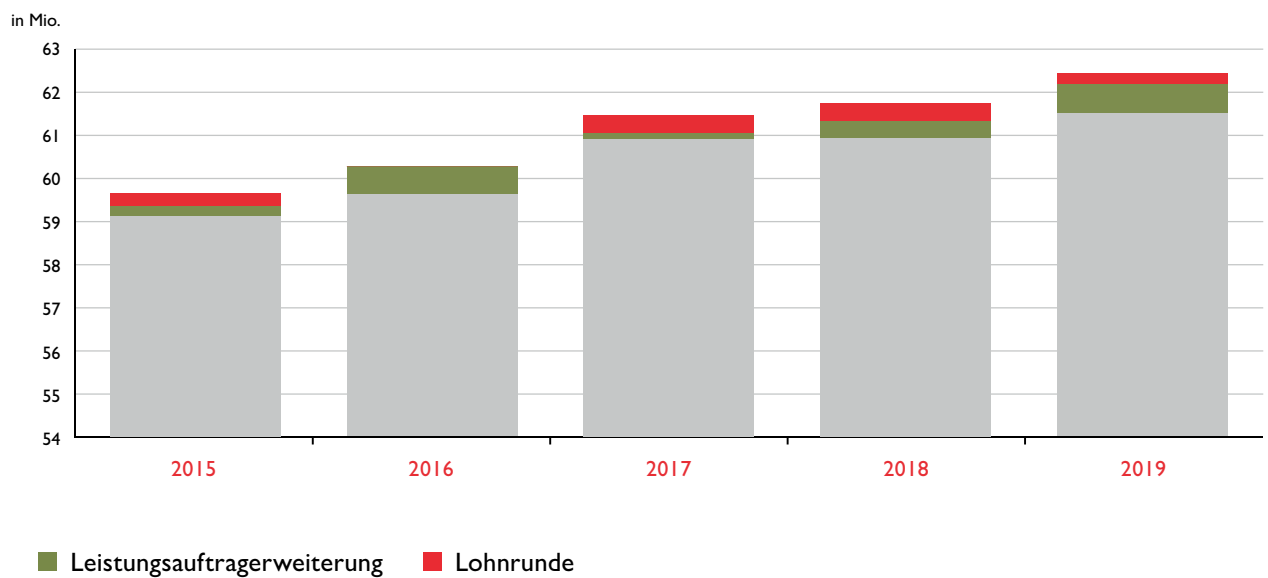
in %



Höhe der jährlichen Leistungsaufträge Lohnrunde und Leistungsaufträge separat ausgewiesen



Höhe der jährlichen Leistungsaufträge Lohnrunde und Leistungsaufträge separat ausgewiesen (Ausschnitt CHF 54 bis 63 Mio.)

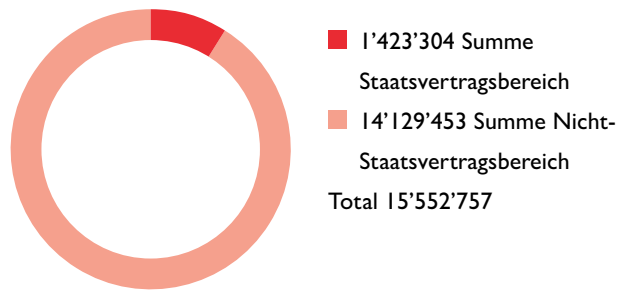
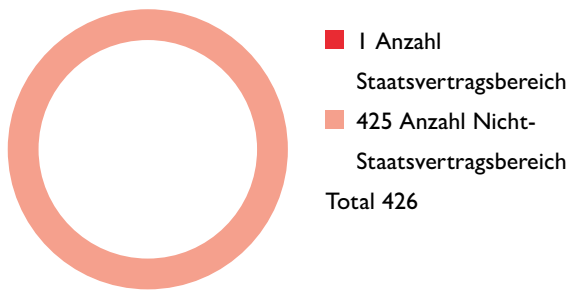


4.2 Baudirektion

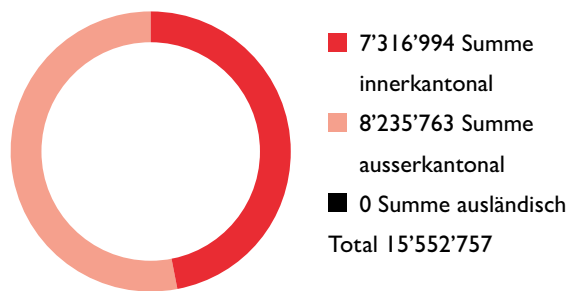
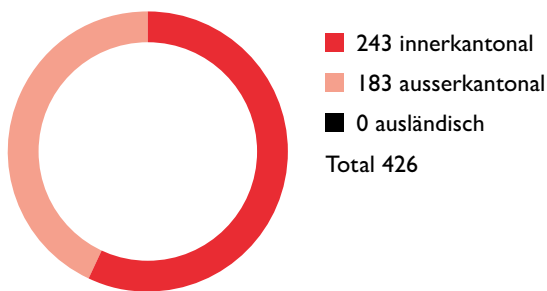
4.2.1 Direktionssekretariat

Beschaffungsstatistiken 2019 – Vergaben Baudirektion

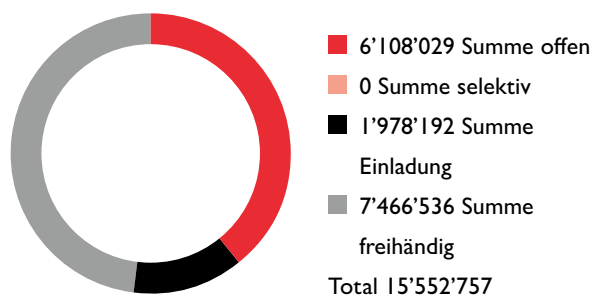
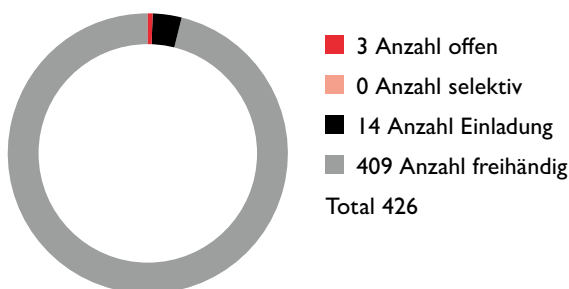
Vergabebereich



Auftragnehmer



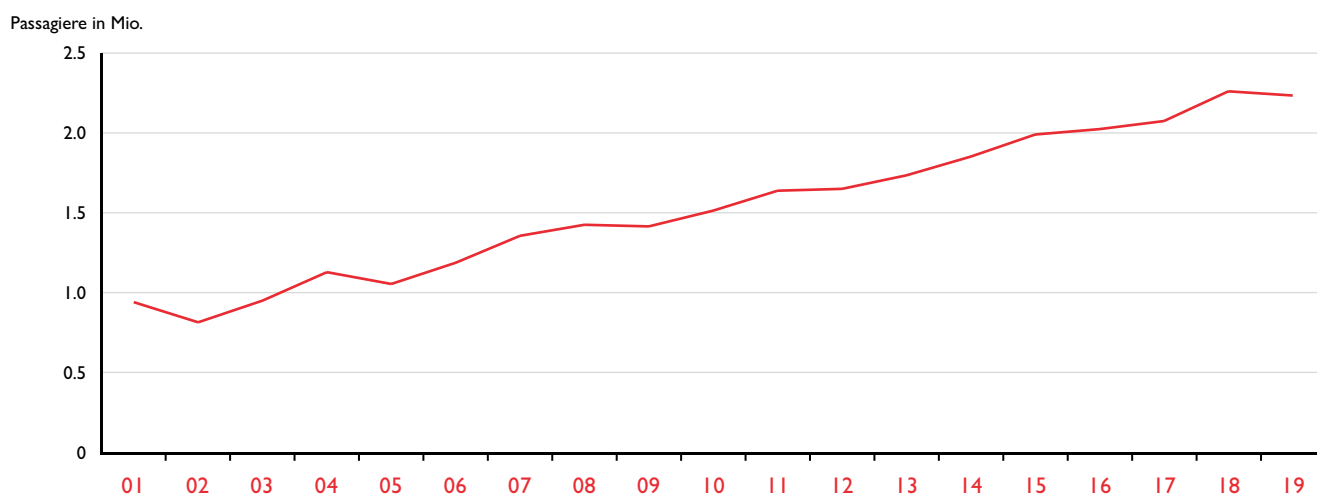
Verfahrensart



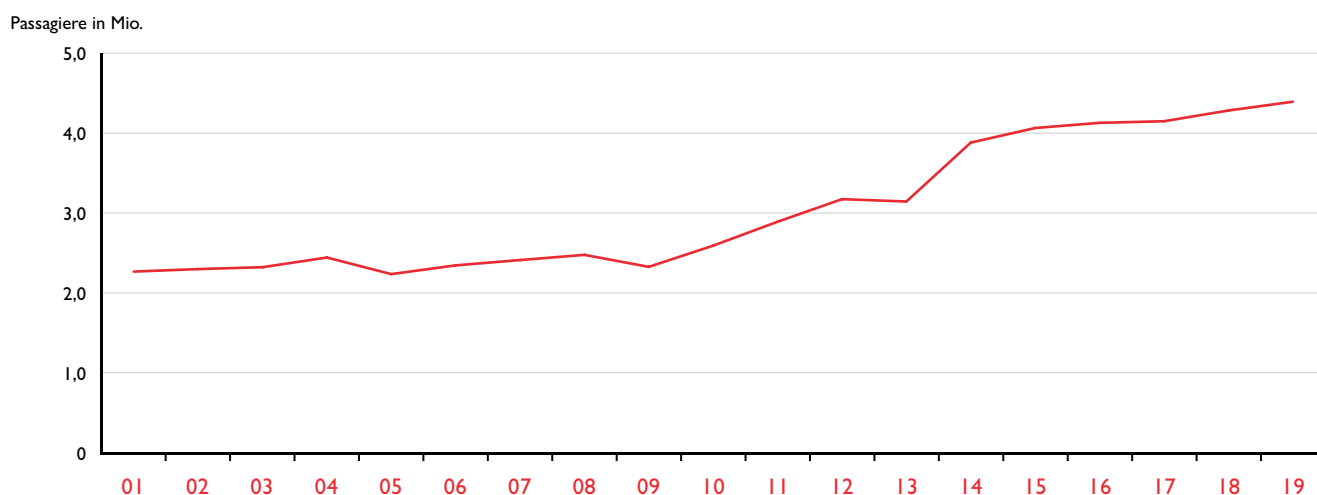
4.2.2 Amt für Mobilität

Öffentlicher Verkehr

Entwicklung der Passagierzahlen auf den Nidwaldner Postautolinien

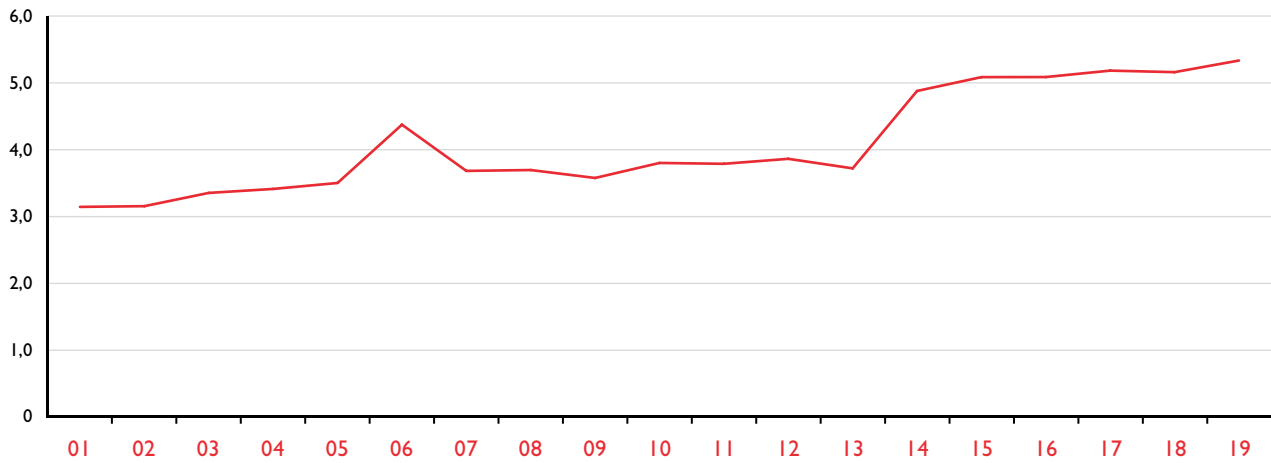


Entwicklung der Passagierzahlen auf der Bahnlinie Luzern-Engelberg (S4, S44 und IR)



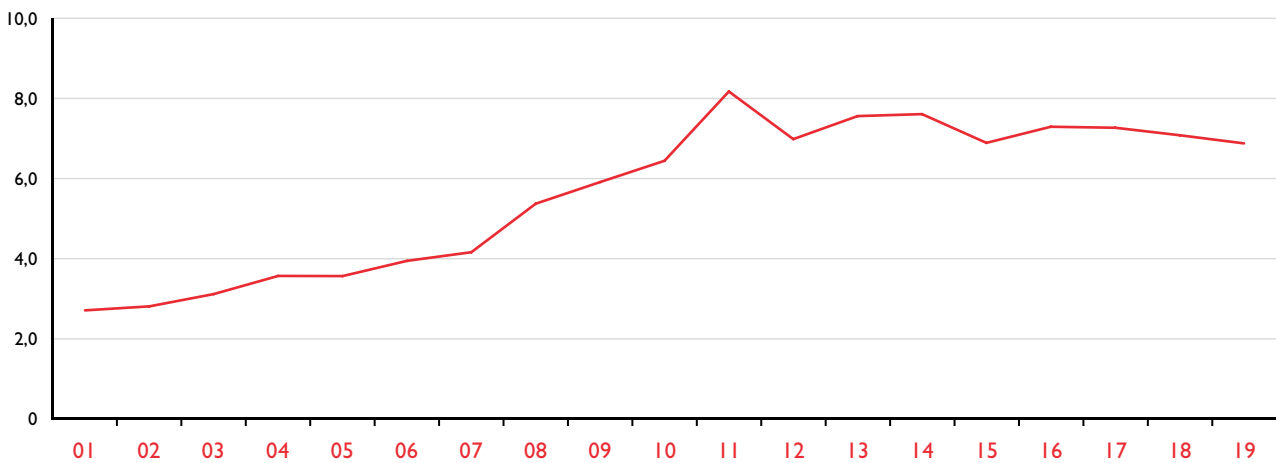
Entwicklung der Passagierzahlen auf der Bahnlinie Luzern-Giswil-Interlaken (S5, S55 und IR)

Passagiere in Mio.

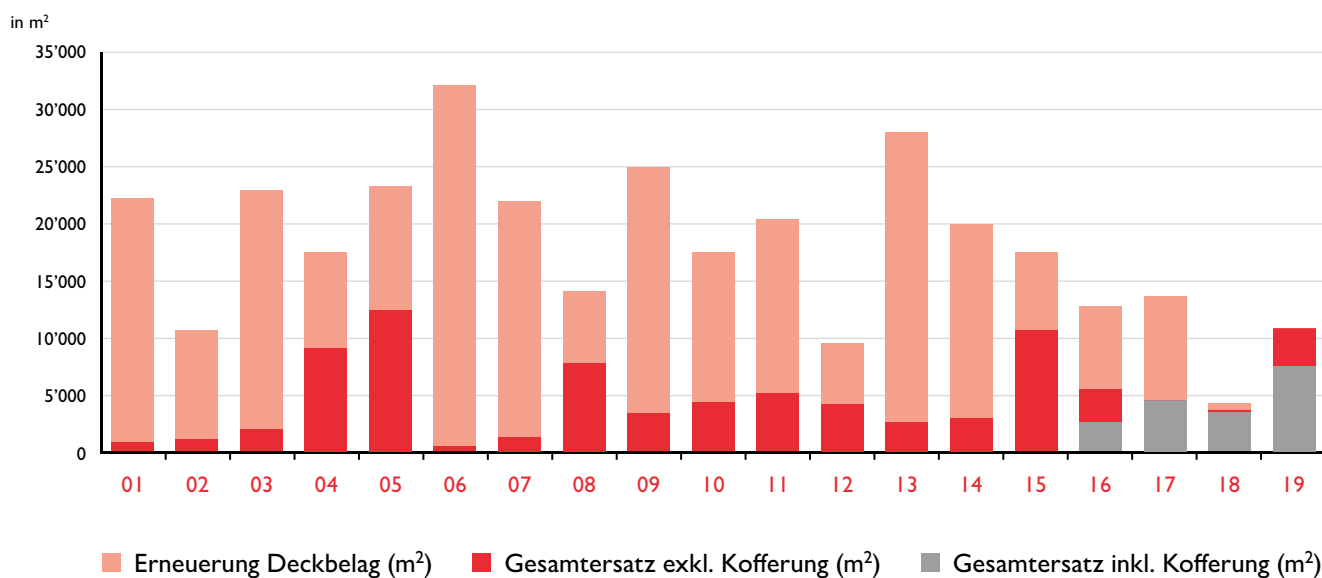


Entwicklung der Aufwendungen für den öffentlichen Verkehr

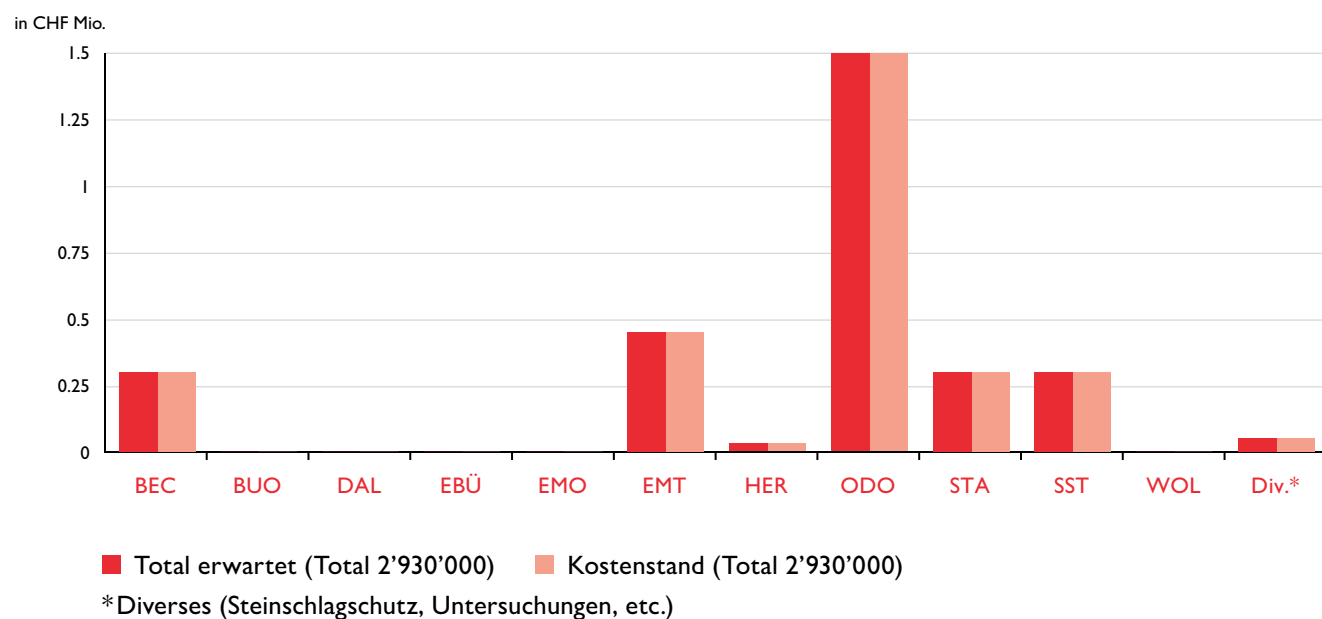
in CHF Mio.



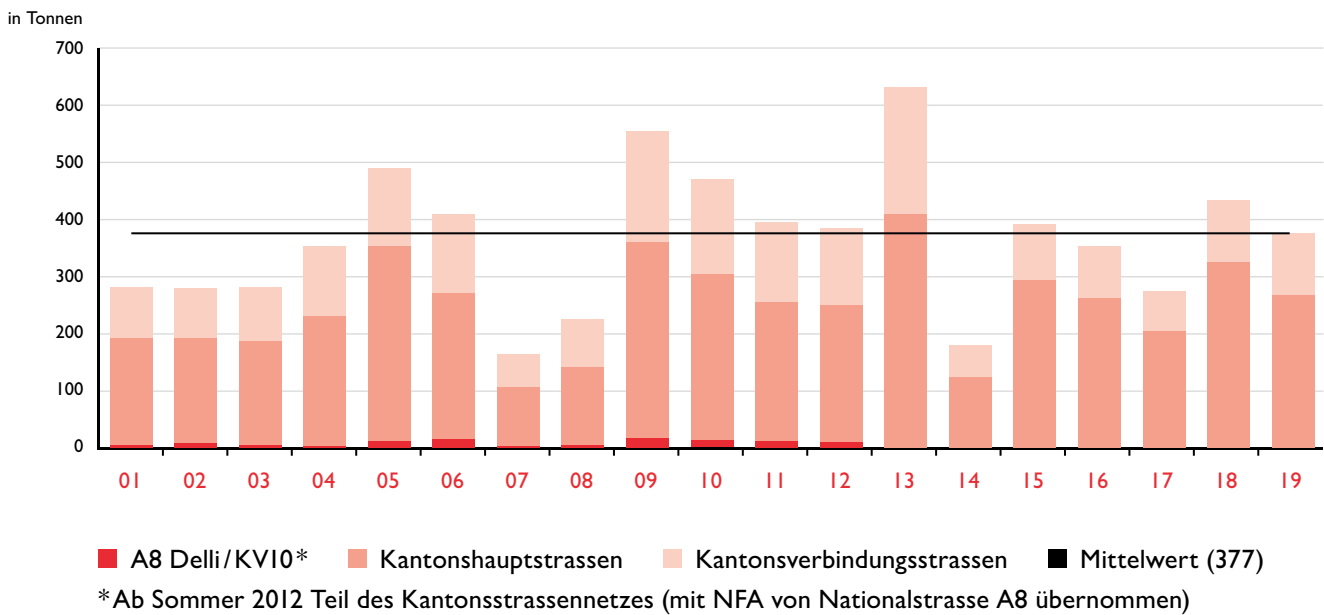
Belagssanierung an Kantonsstrassen



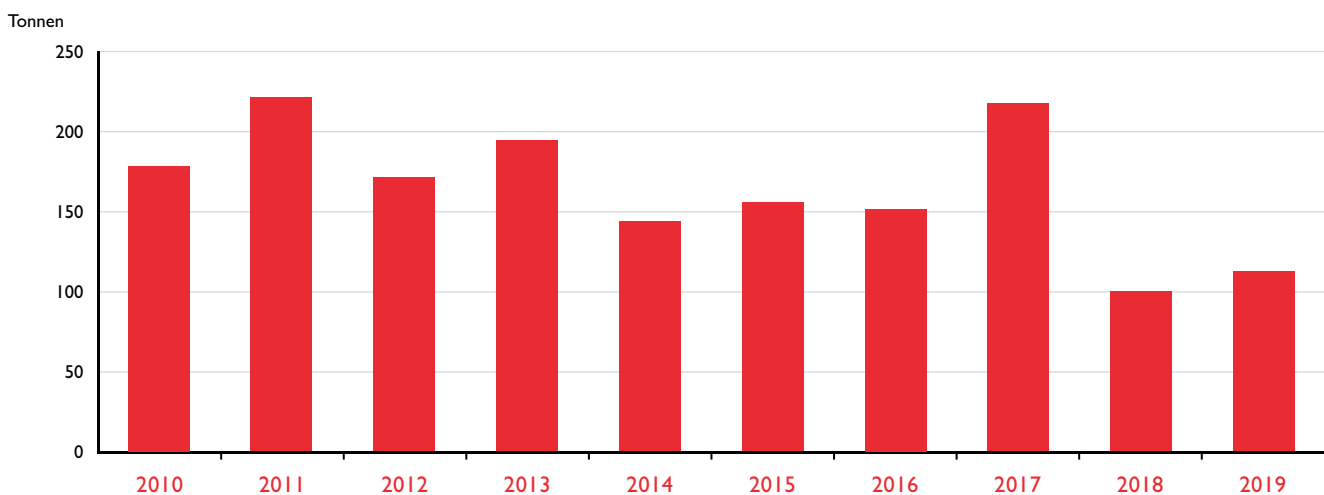
Instandsetzungen an Kantonsstrassen (Trassee, Kunstbauten und Steinschlagschutz) Kostenübersicht und Stand der Umsetzung Ende 2019



Streumittelverbrauch für Kantonsstrassen



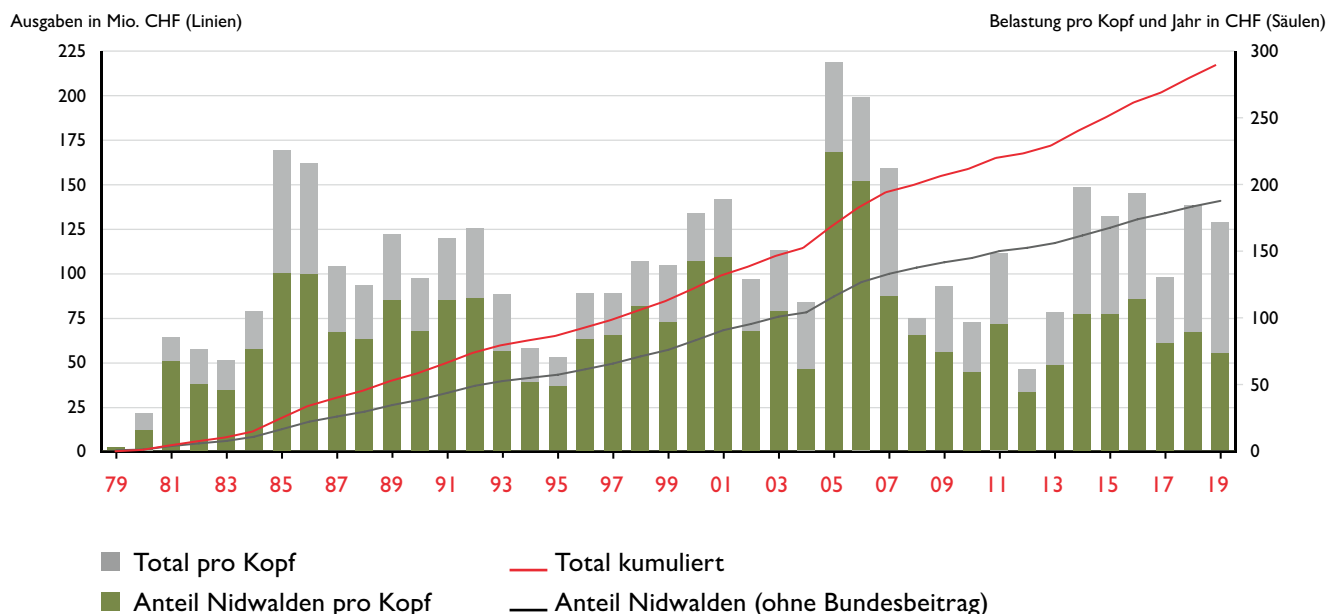
Strassenwischgut von Kantonsstrassen



4.2.3 Amt für Gefahrenmanagement

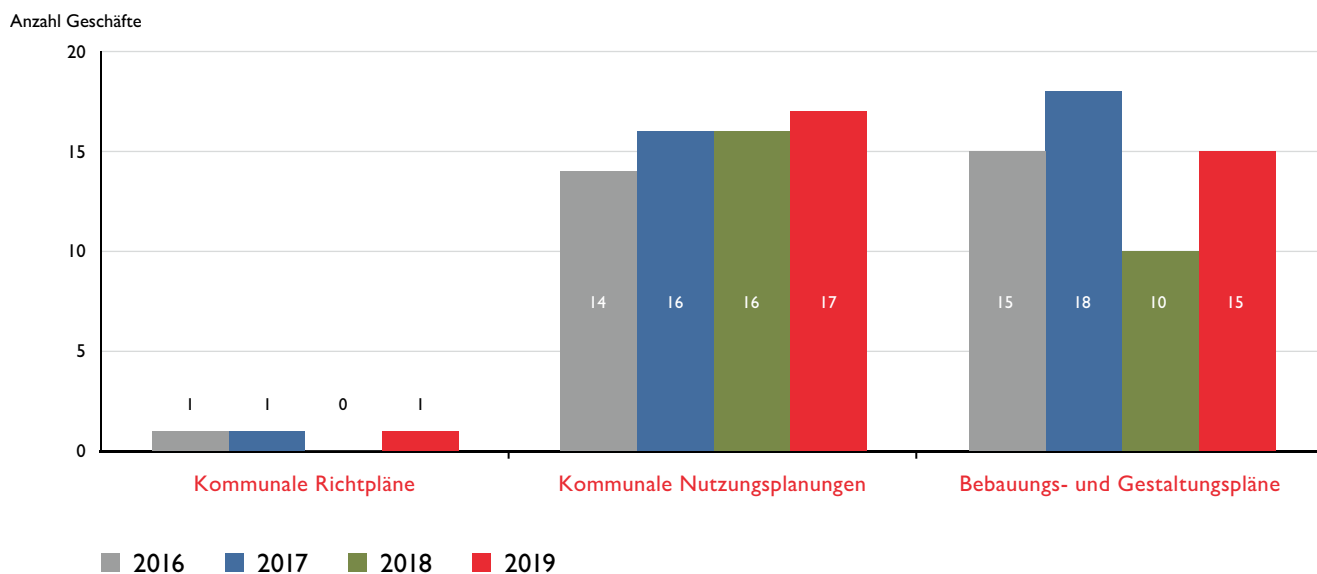
Ausgaben Hochwasserschutz Kanton Nidwalden seit 1979

Stand: 31.12.2019 (2019 geschätzte Werte vor Rechnungsabschluss)

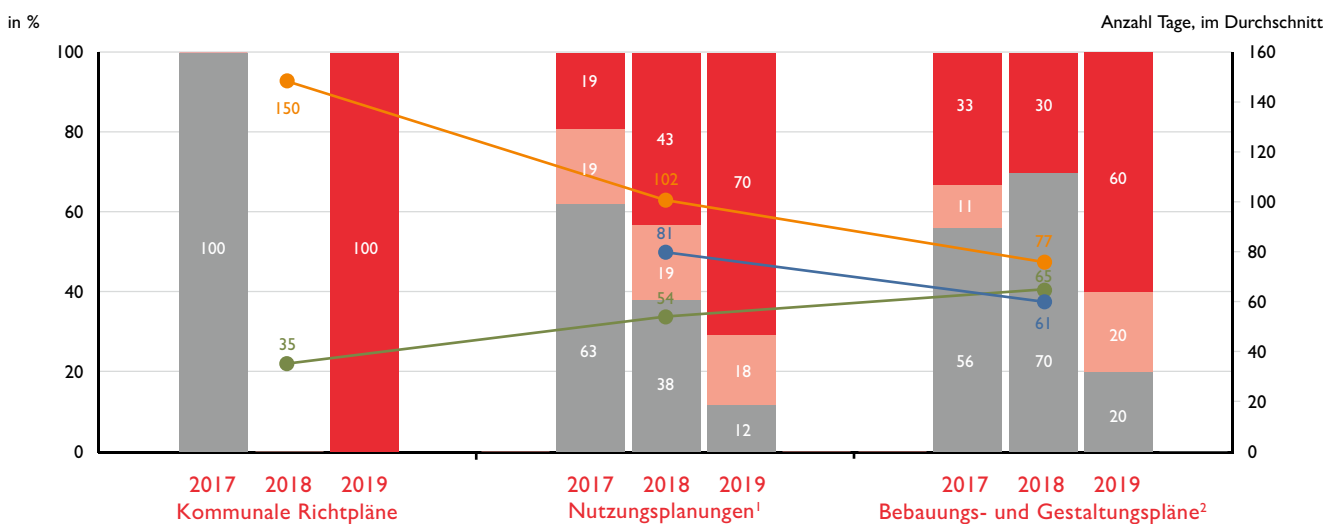


4.2.4 Amt für Raumentwicklung

Kommunale Richtpläne und Nutzungsplanungen, Bebauungs- und Gestaltungspläne – Anzahl Geschäfte



Bearbeitungsdauer (Arbeitstage, AT)



bis 60 AT
 bis 80 AT
 über 80 AT
— Anzahl Tage, Ø 2017
 — Anzahl Tage, Ø 2018
 — Anzahl Tage, Ø 2019

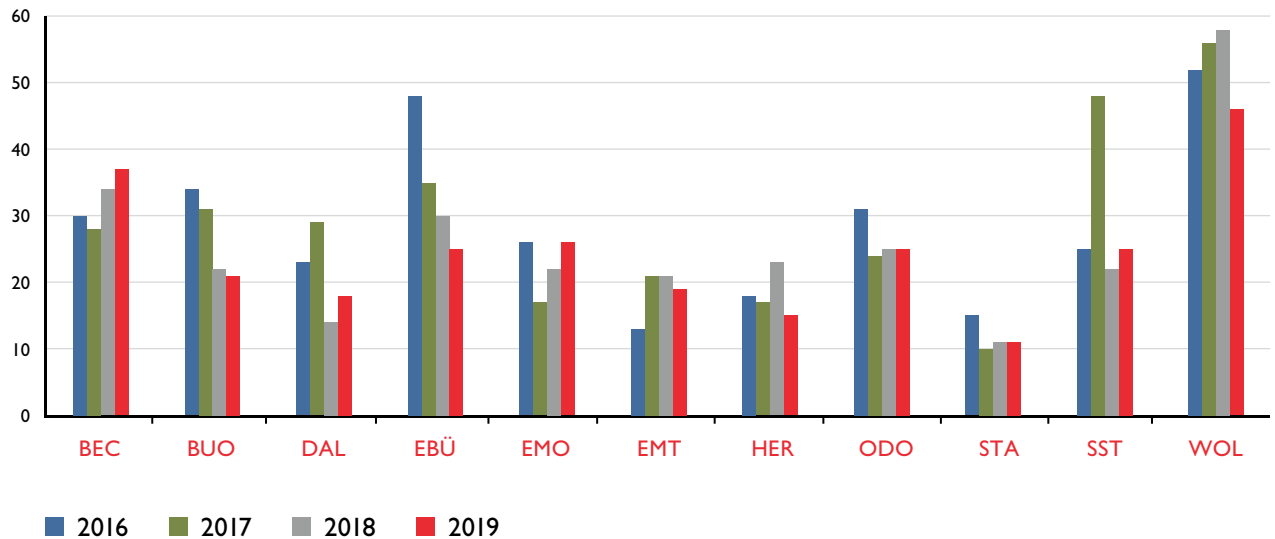
¹ Grosse Verzögerung aufgrund längerer Sistierungen durch die Motion Kleinstgewässer, und die Unsicherheiten bezüglich Gewässerabstand.
² Inkl. Voranfragen, exkl. kleinere Geschäfte.

Bauten und Anlagen ausserhalb Bauzone – Übersicht

| Bauten / Anlagen ausserhalb Bauzone | BEC | BUO | DAL | EBÜ | EMO | EMT | HER | ODO | STA | SST | WOL | NW | 2019 | 2018 |
|---------------------------------------|-----------|-----------|-----------|-----------|-----------|-----------|-----------|-----------|-----------|-----------|-----------|----------|------------|------|
| Stellungnahmen / Vernehmlassungen | 8 | 8 | 4 | 7 | 7 | 5 | 6 | 8 | 4 | 9 | 12 | 5 | 83 | 125 |
| Bewilligungen zonenkonformer B&A | 9 | 4 | 5 | 4 | 11 | 4 | 2 | 8 | 4 | 7 | 16 | 0 | 74 | 64 |
| Bewilligungen allg. zonenwidriger B&A | 10 | 4 | 5 | 7 | 5 | 3 | 3 | 2 | 1 | 5 | 10 | 0 | 55 | 56 |
| Zweckänderungen / Nebenbetriebe | 0 | 0 | 0 | 1 | 1 | 1 | 0 | 0 | 0 | 0 | 0 | 0 | 3 | 4 |
| Veränderungen an best. B&A | 10 | 4 | 4 | 5 | 2 | 3 | 3 | 5 | 1 | 4 | 7 | 0 | 48 | 37 |
| Abweisungen | 0 | 0 | 0 | 1 | 0 | 3 | 1 | 0 | 1 | 0 | 1 | 0 | 7 | 8 |
| Vernehmlassungen zu Beschwerden | 0 | 1 | 0 | 0 | 0 | 0 | 0 | 2 | 0 | 0 | 0 | 0 | 3 | 3 |
| 2019 | 37 | 21 | 18 | 25 | 26 | 19 | 15 | 25 | 11 | 25 | 46 | 5 | 273 | – |
| 2018 | 34 | 22 | 14 | 30 | 22 | 21 | 23 | 25 | 11 | 22 | 58 | 15 | – | 297 |

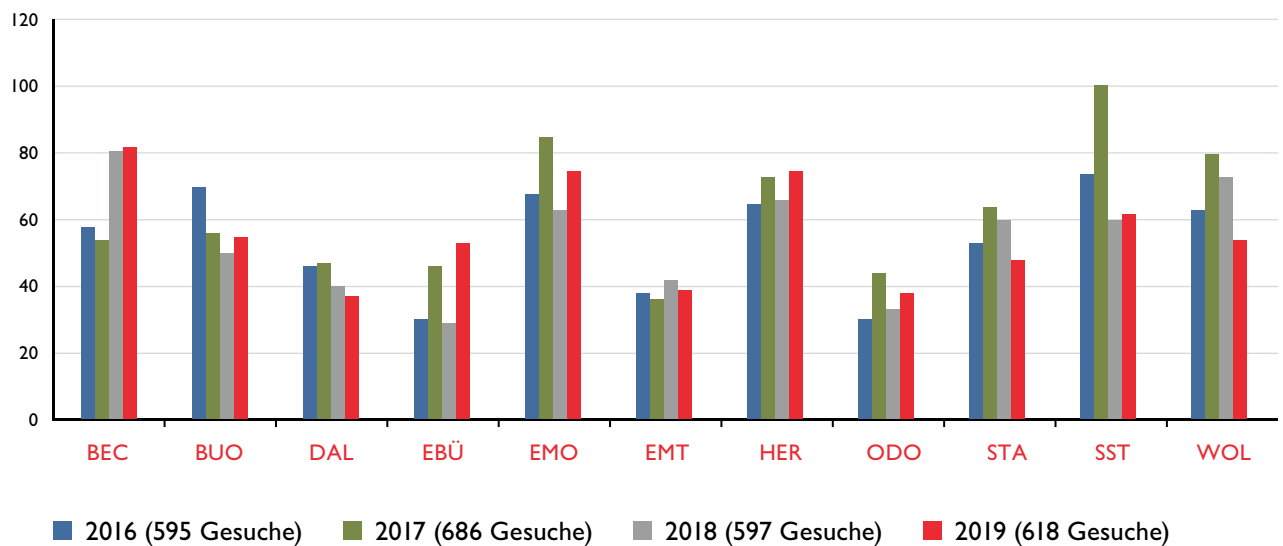
Bauten und Anlagen ausserhalb Bauzone – nach Gemeinden

Anzahl Bauten und Anlagen

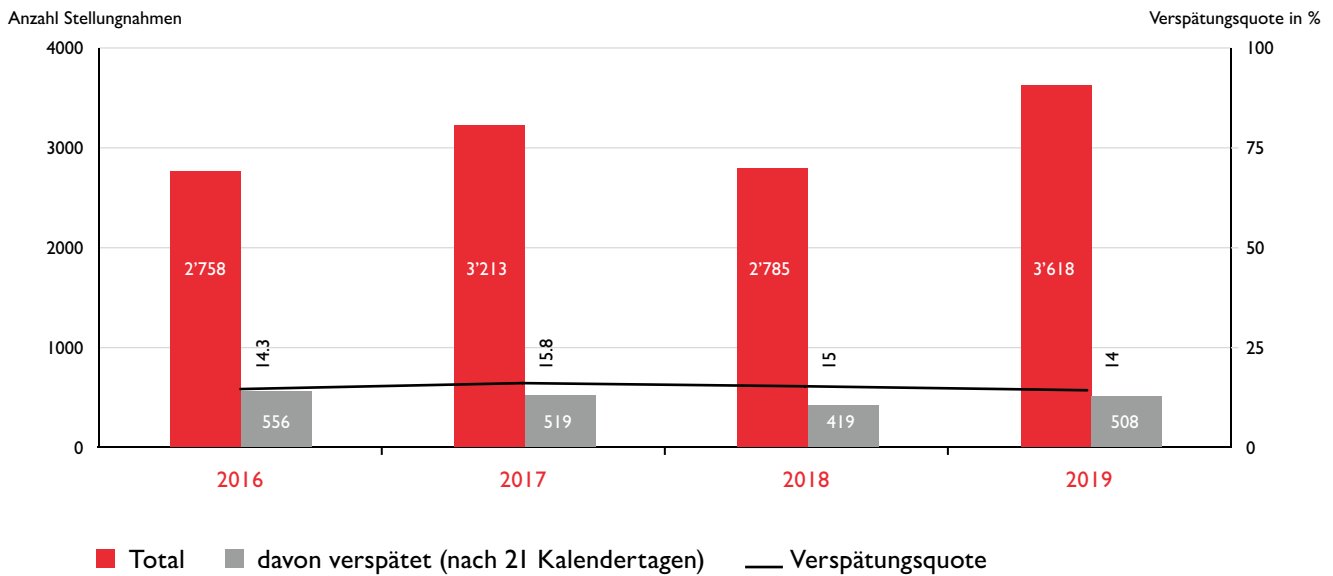


Baukoordination

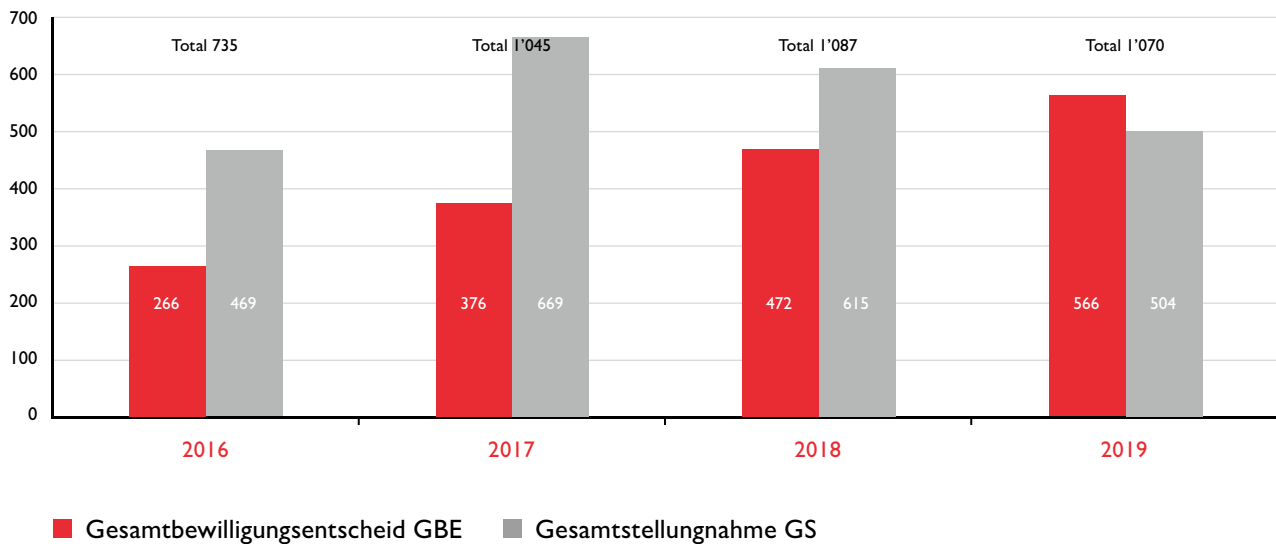
Eingang Baugesuche



Abgeschlossene Stellungnahmen Fachstellen zu Baugesuchen und Nutzungsplanungen

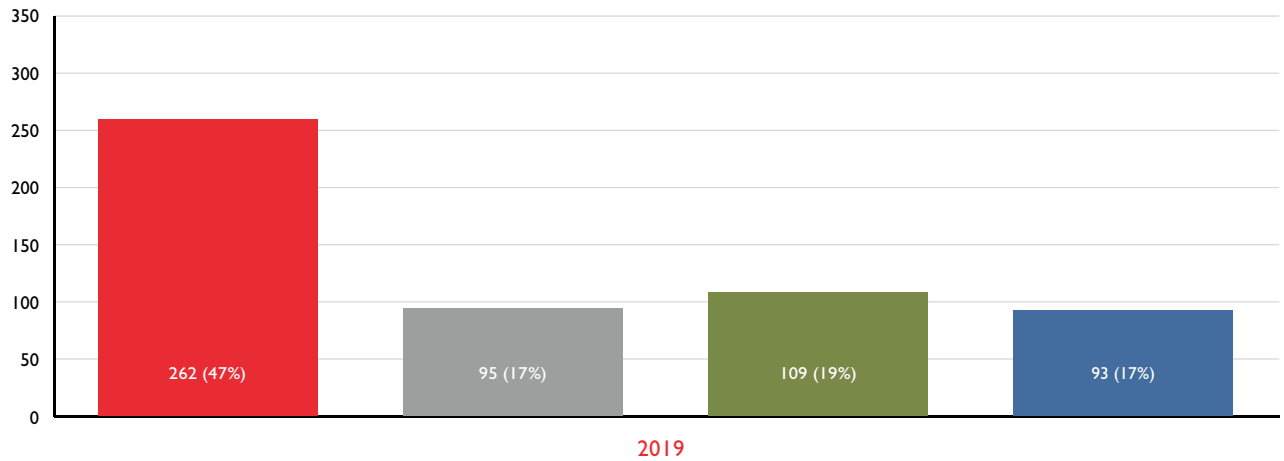


Ausgang Gesamtbewilligungsentscheide/ Gesamtstellungnahmen



Ausgang Baugesuche an Gemeinden

Anzahl Gesuche (Total 564)

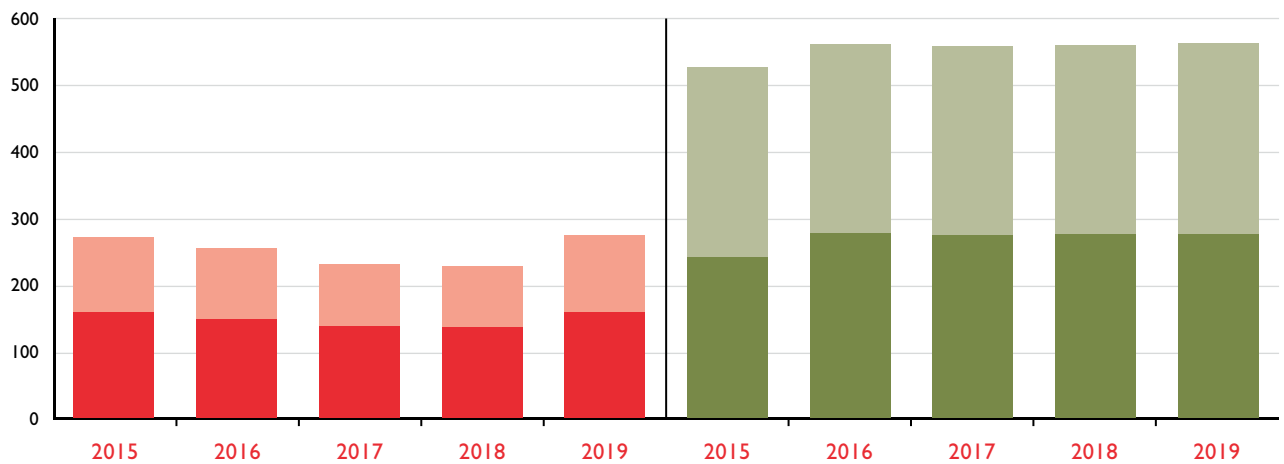


- innerhalb 30 Kalendertagen
- innerhalb 35 Kalendertagen
- später als 35 Kalendertage
- verzögert infolge fehlender Unterlagen

Natur- und Landschaftsschutz

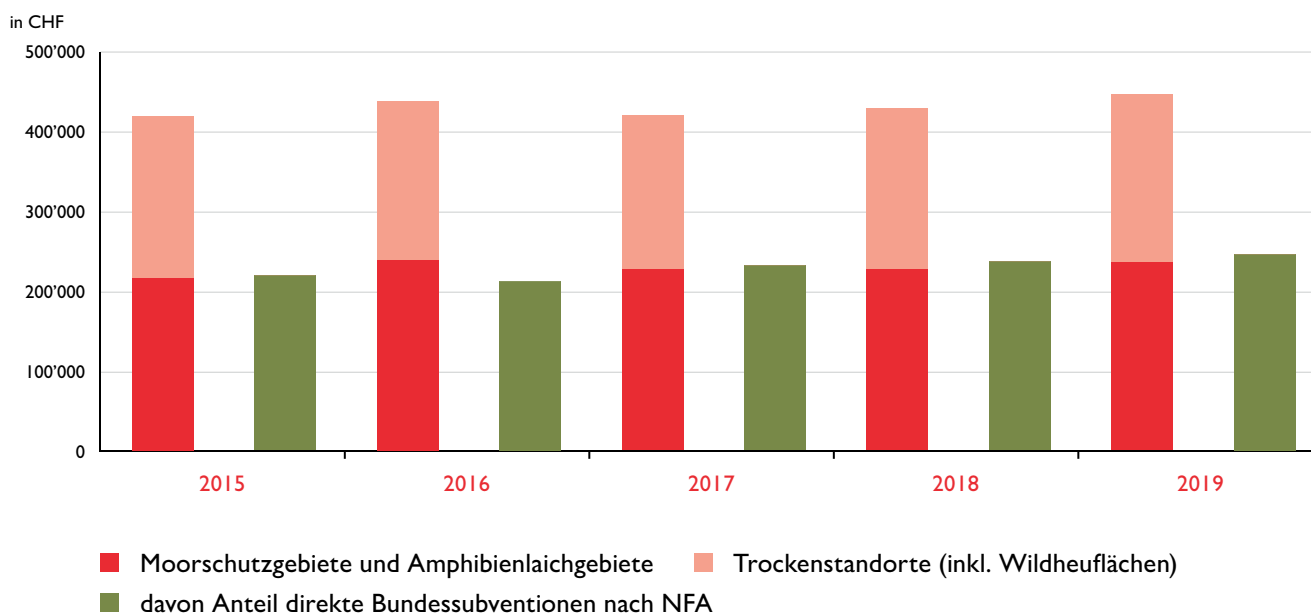
Biotopschutzgebiete (Vertragsnaturschutz)

Anzahl / in ha



- Naturschutzverträge (Anzahl): ■ Moorschutzgebiete ■ Trockenstandorte
- Fläche (in ha): ■ Moorschutzgebiete ■ Trockenstandorte

Biotopschutzgebiete (Vertragsnaturschutz)



Biotopschutzgebiete

| | Naturschutzverträge | | Fläche (in ha) | | Vertragszahlungen an landwirtschaftliche Bewirtschafter (in CHF) | |
|---|---------------------|------------|----------------|------------|--|----------------|
| | 2018 | 2019 | 2018 | 2019 | 2018 | 2019 |
| Moorschutzgebiete und Amphibienlaichgebiete | 158 | 160 | 277 | 281 | 229'269 | 238'065 |
| Trockenstandorte (inkl. Wildheufelder) | 117 | 115 | 285 | 288 | 202'438 | 211'232 |
| Total | 275 | 275 | 562 | 569 | 431'707 | 449'297 |
| Anteil direkte Bundessubvention nach NFA | | | | | 238'005 | 247'697 |

Weiterleitung Bundessubventionen für gemeindliche Naturschutzgebiete und -objekte

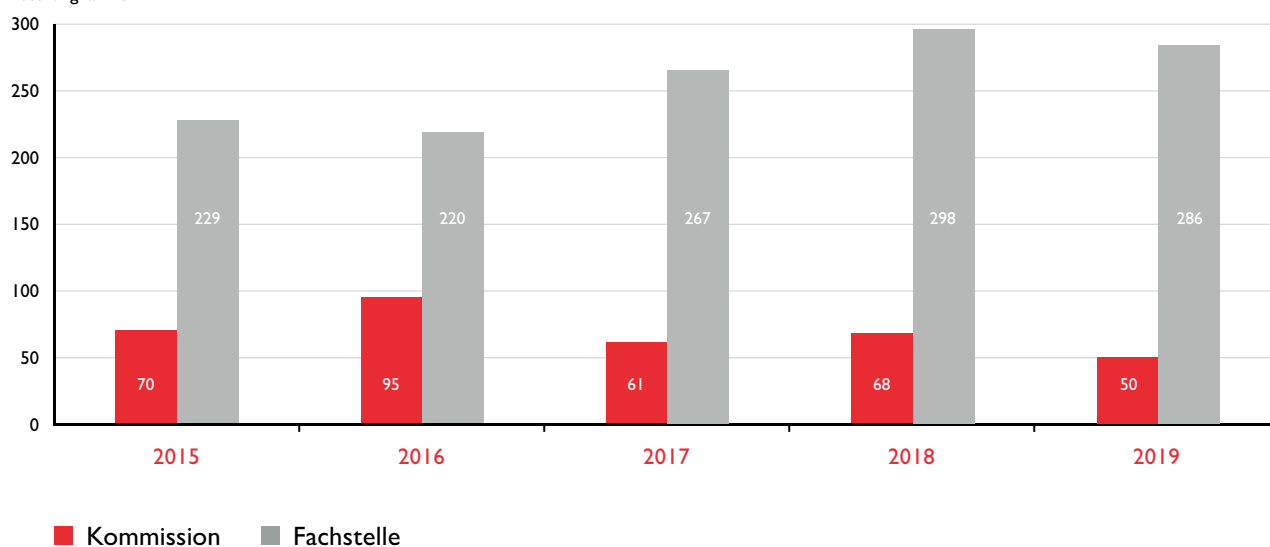
| Empfänger, Zweck | Bundessubventionen (in CHF) |
|---|-----------------------------|
| Gemeinde Hergiswil, für Pflegeleistungen in kommunalen Naturschutzgebieten | 8'653 |
| Gemeinde Dallenwil, für Pflegeleistungen in kommunalen Naturschutzgebieten | 2'342 |
| Gemeinde Emmetten, für Pflegeleistungen in kommunalen Naturschutzgebieten | 807 |
| Gemeinde Stansstad, für Pflegeleistungen in kommunalen Naturschutzgebieten | 3'204 |
| Gemeinde Buochs, für Sanierung Trockenmauern und Naturobjekten gemäss Naturschutzinventar | 17'978 |
| Gemeinde Ennetbürgen, für die Sanierung von Trockenmauern gemäss Naturschutzinventar | 10'000 |

Landschaftsschutzgebiete von nationaler und kantonaler Bedeutung

| Gebietstypen | Fläche (in ha) |
|---|----------------|
| Bundesinventar der Landschaften und Naturdenkmäler von nationaler Bedeutung (BLN) | 12'300 |
| Moorlandschaften von nationaler Bedeutung | 470 |
| Landschaftsschutzgebiete von kantonaler Bedeutung | 2'900 |

Stellungnahmen in Planungs-, Bewilligungs- und Mitberichtsverfahren der Natur- und Landschaftsschutzkommission und der Fachstelle für Natur- und Landschaftsschutz

Anzahl Stellungnahmen



4.3 Justiz- und Sicherheitsdirektion

4.3.1 Amt für Justiz

Erwerb von Grundstücken durch Personen im Ausland

| Verfügungen | 2019 | 2018 | 2017 |
|---|-------------|-------------|-------------|
| Bewilligungen für Ferienwohnungen | 2 | 2 | 4 |
| Feststellung der Nichtbewilligungspflicht | 1 | 0 | 0 |
| Änderung einer Bewilligung/Auflage | 0 | 0 | 0 |
| Total | 3 | 2 | 4 |
| Kontingente | | | |
| Anzahl Kontingente | 20 | 20 | 20 |
| Beanspruchung im selben Jahr | 0 | 0 | 2 |
| Zur Verfügung im Folgejahr | 20 | 20 | 18 |
| Beanspruchung im folgenden Jahr | 0 | 0 | 2 |
| Neuverteilung gemäss eidg. Pool | 20 | 0 | 18 |

Bürgerrecht

Geschäftskontrolle

| Berichtsjahr | 2019 | 2018 | 2017 |
|---------------------------------------|-------------|-------------|-------------|
| Total Einbürgerungen und Entlassungen | 82 | 84 | 193 |

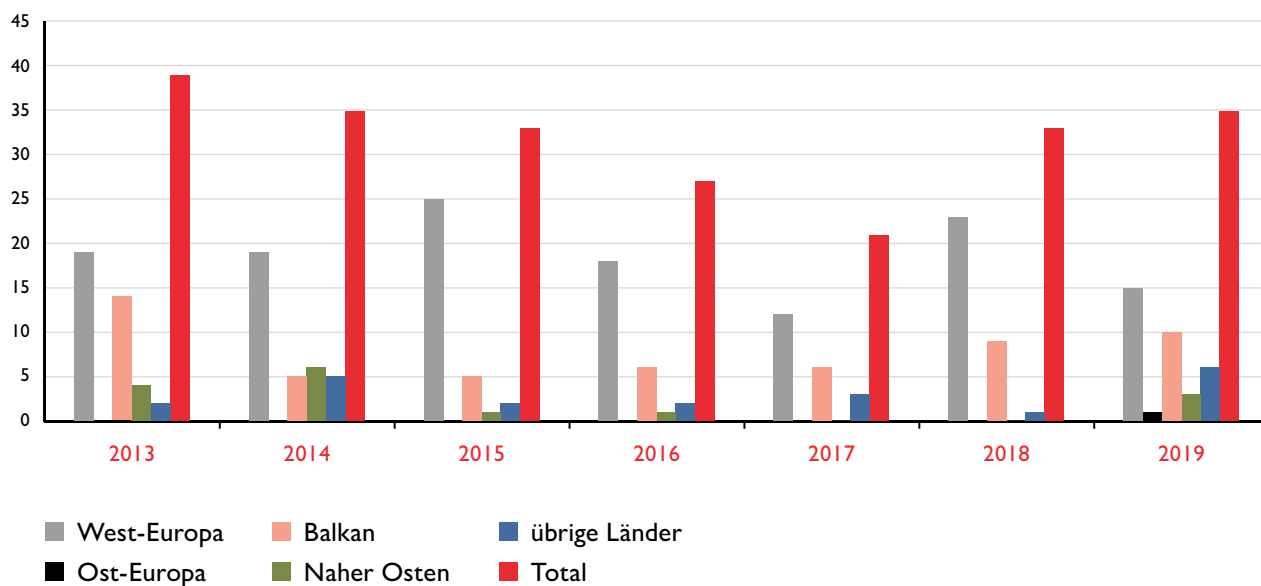
Ordentliche Einbürgerungen (EBO) von ausländischen Staatsangehörigen

Art. 12 ff. aBüG/Art. 9 ff. BüG i.V.m. Art. 3 ff. kBüG

| Berichtsjahr | 2019 | | | 2018 | 2017 |
|--|-------------|------------|--------------|--------------|--------------|
| Gesuchseingänge | 0 | | | 24 | 65 |
| | aBüG | BüG | Total | Total | Total |
| Einbürgerungsentscheide ausländischer Gesuchsteller/innen | 35 (59) | 0 | 35 (59) | 33 (43) | 21 (31) |
| Gesuche (Anzahl Personen) | | | | | |
| Ablehnungen durch Gemeinde | 3 (8) | 0 | 3 (8) | 2 (7) | 0 |
| Gesuche (Anzahl Personen) | | | | | |
| Abschreibungen zufolge Rückzug | 3 (3) | 0 | 3 (3) | 13 (24) | 3 (4) |
| Gesuche (Anzahl Personen) | | | | | |
| Nichteintreten | 1 (1) | 0 | 1 (1) | 3 (3) | 4 (4) |
| Gesuche (Anzahl Personen) | | | | | |

Eingang Einbürgerungsgesuche nach Herkunft

Anzahl Gesuche



Ordentliche Einbürgerungen (EBO) von schweizerischen Staatsangehörigen

Art. 6 ff. aBüG/Art. 3 ff. kBüG

| Berichtsjahr | 2019 | | 2018 | 2017 |
|--|-------|-------|-------|-------|
| | aBüG | BüG | Total | Total |
| Gesuchseingänge | | 1 (1) | 1 (1) | 4 (5) |
| Einbürgerungsentscheide Schweizer Bürger / innen Gesuche (Anzahl Personen) | 2 (2) | 3 (4) | 5 (6) | 2 (3) |

Erleichterte Einbürgerungen (EBE)

| Berichtsjahr | Art. 27 aBüG / Art. 21 Abs. 1 BüG (Ehepartner ist Schweizer/in – Wohnsitz Schweiz) | | | | | Art. 28 aBüG / Art. 21 Abs. 2 BüG (Ehepartner ist Schweizer/in – Wohnsitz Ausland) | | | | |
|-------------------------|---|-----|-------|------|------|---|-----|-------|------|------|
| | 2019 | | | 2018 | 2017 | 2019 | | | 2018 | 2017 |
| | aBüG | BüG | Total | | | aBüG | BüG | Total | | |
| Gesuchseingänge | / | 32 | 32 | 102 | 102 | / | 0 | 0 | 4 | 8 |
| Einbürgerungsentscheide | 6 | 19 | 25 | 58 | 58 | 0 | 0 | 0 | 4 | 8 |

| Berichtsjahr | Art. 58a aBüG / Art. 51 Abs. 1 BüG (Kind einer schweizerischen Mutter) | | | | | Art. 58c aBüG / Art. 51 Abs. 2 BüG (Kind eines schweizerischen Vaters) | | | | |
|-------------------------|---|-----|-------|------|------|---|-----|-------|------|------|
| | 2019 | | | 2018 | 2017 | 2019 | | | 2018 | 2017 |
| | aBüG | BüG | Total | | | aBüG | BüG | Total | | |
| Gesuchseingänge | / | 4 | 4 | 4 | 1 | / | 2 | 2 | 1 | 1 |
| Einbürgerungsentscheide | 0 | 18 | 18 | 0 | 4 | 0 | 1 | 1 | 1 | 0 |

| Berichtsjahr | Art. 31a aBüG / Art. 24 BüG (Kind eines eingebürgerten Elternteils) | | | | | Art. 31b aBüG (entfällt ab 2018) (Kind eines Elternteils, der das BR verloren hat) | | | | |
|-------------------------|--|-----|-------|------|------|---|-----|-------|------|------|
| | 2019 | | | 2018 | 2017 | 2019 | | | 2018 | 2017 |
| | aBüG | BüG | Total | | | aBüG | BüG | Total | | |
| Gesuchseingänge | / | 0 | 0 | 0 | 0 | / | 0 | 0 | 0 | 1 |
| Einbürgerungsentscheide | 0 | 1 | 1 | 0 | 0 | 1 | 0 | 1 | 0 | 1 |

| Berichtsjahr | Art. 29 aBüG / Art. 22 BüG (irrtümlich angenommenes Schweizer Bürgerrecht) | | | | |
|-------------------------|---|-----|-------|------|------|
| | 2019 | | | 2018 | 2017 |
| | aBüG | BüG | Total | | |
| Gesuchseingänge | / | 0 | 0 | 0 | 0 |
| Einbürgerungsentscheide | 0 | 0 | 0 | 0 | 0 |

Wiedereinbürgerungen (WE)

| Berichtsjahr | Art. 21 aBüG / Art. 27 BüG (Verwirkung wegen Geburt im Ausland) | | | | | Art. 23 aBüG / Art. 27 BüG (aus dem Bürgerrecht entlassene Bürger/innen) | | | | |
|-------------------------|--|-----|-------|------|------|---|-----|-------|------|------|
| | 2019 | | | 2018 | 2017 | 2019 | | | 2018 | 2017 |
| | aBüG | BüG | Total | | | aBüG | BüG | Total | | |
| Gesuchseingänge | / | 0 | 0 | 1 | 4 | / | 0 | 0 | 0 | 2 |
| Einbürgerungsentscheide | 3 | 3 | 6 | 1 | 2 | 0 | 0 | 0 | 0 | 2 |

| Berichtsjahr | Art. 58 aBüG / Art. 27 BüG (ehemalige Schweizerinnen) | | | | |
|-------------------------|--|-----|-------|------|------|
| | 2019 | | | 2018 | 2017 |
| | aBüG | BüG | Total | | |
| Gesuchseingänge | / | 0 | 0 | 0 | 0 |
| Einbürgerungsentscheide | 0 | 0 | 0 | 0 | 0 |

Entlassungen aus dem Bürgerrecht (Kanton und Gemeinde)

Art. 24 akBüG/Art. 27 kBüG

| Berichtsjahr | 2019 | | | 2018 | 2017 |
|--|------|-----|-------|------|------|
| | aBüG | BüG | Total | | |
| Gesuchseingänge | / | 6 | 6 | 1 | 4 |
| Regierungsratsbeschlüsse (RRB) Entlassung | 0 | 3 | 3 | 2 | 3 |

Nichtigerklärung (NE)

Art. 41 aBüG/Art. 36 BüG und Art. 25 kBüG

| Berichtsjahr | 2019 | 2018 | 2017 |
|--|------|------|------|
| Überweisungen an das Staatssekretariat für Migration SEM | 0 | 0 | 0 |
| Regierungsratsbeschlüsse (RRB) | 0 | 0 | 0 |
| Verfahrenseinstellungen | 0 | 0 | 0 |
| Nichtigerklärung durch SEM / Regierungsrat (RR) | 0 | 0 | 1 |

Ordentliche Einbürgerungen (EBO), statistische Angaben

Art. 12 ff. aBüG i.V.m. Art. 6 ff. akBüG/Art. 9 ff. BüG i.V.m. Art. 3 ff. kBüG

| Einbürgerungs- gemeinde | eingebürgerte Personen | | miteinbezogene Ehegatten | | miteinbezogene Kinder | Herkunftsland (Kurzform) bzw. Heimatort(e) | Total Personen |
|----------------------------|---------------------------|-----------|-----------------------------|----------|--------------------------|--|-------------------|
| | verheiratet | ledig | Ausländer | CH | Ausländer | | |
| Beckenried | | 1 | | | | Saudi-Arabien | 1 |
| Beckenried | | 1 | | | | Saudi-Arabien | 1 |
| Beckenried | 1 | | | | | Saudi-Arabien | 1 |
| Beckenried | 1 | | 1 | | 3 | Serbien | 5 |
| Buochs | 1 | | 1 | | 2 | Mazedonien | 4 |
| Buochs | | 1 | | | | Mazedonien | 1 |
| Buochs | 1 | | 1 | | 1 | Vereinigtes Königreich | 3 |
| Buochs | | 1 | | | | Deutschland | 1 |
| Buochs | | 1 | | | | Sri Lanka | 1 |
| Buochs | | 1 | | | | Sri Lanka | 1 |
| Buochs | 1 | | | | | Kosovo | 1 |
| Emmetten | | 1 | | | | Deutschland | 1 |
| Ennetbürgen | 1 | | 1 | | | Deutschland | 2 |
| Ennetbürgen | | 1 | | | | Deutschland | 1 |
| Ennetbürgen | | 1 | | | | Vereinigtes Königreich | 1 |
| Ennetbürgen | 1 | | | | | Republik Kosovo | 1 |
| Ennetbürgen | 1 | | | | 2 | Bosnien u. Herzegowina | 3 |
| Ennetbürgen | 1 | | 1 | | 2 | Vietnam | 4 |
| Ennetmoos | 1 | | 1 | | 1 | Italien/Deutschland | 3 |
| Hergiswil | | 1 | | | | Philippinen | 1 |
| Hergiswil | 1 | | 1 | | 3 | Deutschland | 5 |
| Hergiswil | 1 | | | | 2 | Kosovo | 3 |
| Hergiswil | | 1 | | | | Deutschland | 1 |
| Oberdorf | 1 | | 1 | | | Dänemark | 2 |
| Stans | | 1 | | | | Bosnien u. Herzegowina | 1 |
| Stans | | 1 | | | | Russland | 1 |
| Stans | | 1 | | | | Serbien | 1 |
| Stans | 1 | | | | | Kosovo | 1 |
| Stans | | 1 | | | | Lettland | 1 |
| Stansstad | | 1 | | | | Spanien | 1 |
| Stansstad | | 1 | | | | Deutschland | 1 |
| Stansstad | | 1 | | | | Deutschland | 1 |
| Total EBO Ausländer | 14 | 18 | 8 | | 16 | | 56 |
| Beckenried | 1 | | | | | Beckenried | 1 |
| Beckenried | 1 | | | | | Beckenried | 1 |
| Oberdorf | | 1 | | | | Oberdorf | 1 |
| Oberdorf | | 1 | | | | Oberdorf | 1 |
| Oberdorf | 1 | | | 1 | | Oberdorf | 2 |
| Total EBO CH-Bürger | 3 | 2 | | 1 | | | 6 |
| Total 2019 | 17 | 20 | 8 | 1 | 16 | | 62 |
| Vorjahr (2018) | 11 | 24 | 3 | 0 | 8 | | 46 |

Erleichterte Einbürgerungen (EBE) und Wiedereinbürgerungen (WE), statistische Angaben

EBE: Art. 27, Art. 28, Art. 58a, Art. 58c aBüG und Art. 21 Abs. 1 und Abs. 2, Art. 51 Abs. 1 und Abs. 2 BüG/WE: Art. 21 aBüG und Art. 27 BüG

| Einbürgerungsgemeinde | eingebürgerte Personen | | miteinbezogene Kinder | | Herkunftsland (Kurzform) bzw. Heimatort(e) | Total Personen |
|--|------------------------|-----------|-----------------------|----------|--|----------------|
| | aBüG | BüG | aBüG | BüG | | |
| Beckenried | | 1 | | | Österreich | 1 |
| Beckenried | | 1 | | | Serbien | 1 |
| Buochs | 1 | | | | Peru | 1 |
| Buochs | | 1 | | | Deutschland | 1 |
| Dallenwil | 1 | | | | Vereinigtes Königreich | 1 |
| Dallenwil | | 1 | | | Italien | 1 |
| Dallenwil | 1 | | 1 | | Vereinigtes Königreich | 2 |
| Emmetten | | 1 | | | Deutschland | 1 |
| Ennetmoos | | 1 | | | Deutschland | 1 |
| Hergiswil | 1 | | | | Deutschland | 1 |
| Hergiswil | 1 | | | | Frankreich | 1 |
| Hergiswil | 1 | | | | Kanada | 1 |
| Stans | 1 | | | | Vereinigte Staaten v. Amerika | 1 |
| Stans | 1 | | | | Kosovo | 1 |
| Stans | | 1 | | | Kosovo | 1 |
| Stans | | 1 | | | Serbien u. Montenegro | 1 |
| Stans | | 1 | | | Deutschland | 1 |
| Stans | | 1 | | | Gambia | 1 |
| Stans | | 1 | | | Bosnien u. Herzegowina | 1 |
| Stansstad | | 1 | | 1 | Republik Kosovo | 2 |
| Wolfenschiessen | | 1 | | | Russland | 1 |
| Wolfenschiessen | | 1 | | | Schweden | 1 |
| Wolfenschiessen | | 1 | | | Vereinigte Staaten v. Amerika | 1 |
| Wolfenschiessen | | 1 | | | Deutschland | 1 |
| EBE Art. 27 aBüG / Art. 21 Abs. 1 BüG | 8 | 16 | 1 | 1 | | 26 |
| Stansstad | 1 | | | | Bosnien u. Herzegowina | 1 |
| WE Art. 21 aBüG / Art. 27 BüG | 1 | | | | | 1 |
| | | | | | | 4 |
| EBE Art. 28 aBüG / Art. 21 Abs. 2 BüG | | | | | | |
| Dallenwil | | 1 | | 2 | | 3 |
| Dallenwil | | 1 | | 1 | | 2 |
| Dallenwil | | 1 | | 1 | | 2 |
| EBE Art. 58a / 58c aBüG / Art. 51 Abs. 1 u. 2 BüG | | 3 | | 4 | | 7 |
| Total EBE und WE 2019 | 9 | 19 | | 5 | | 33 |
| Vorjahr (2018) | 54 | | | | | 54 |

Zivilstandsdienst

Namensänderungen

| Geschäftsfälle Namensänderung | | 2019 | 2018 | 2017 |
|--|-----------|-------------|-------------|-------------|
| Gesuchseingänge | | 13 | 19 | 12 |
| hängig per 31. Dezember | | 0 | 5 | 3 |
| bewilligt | | 15 | 14 | 8 |
| zurückgezogen | | 3 | 0 | 1 |
| abgelehnt | | 0 | 0 | 0 |
| Familienname Bewilligung (Fälle) | | | | |
| Erwachsene | | 7 | 0 | 1 |
| Kinder | | 3 | 1 | 1 |
| Vorname / n Bewilligung (Fälle) | | | | |
| Erwachsene | | 5 | 10 | 5 |
| Kinder | | 0 | 3 | 1 |
| Änderungen der Familiennamen betreffen: | | | | |
| Name des Stiefvaters | Kind | 0 | 0 | 0 |
| Annahme des Ledignamens der Mutter | Kind/Erw. | 2 | 1 | 1 |
| nachträgliche Aufgabe des vorangestellten Namens | Frau | 0 | 0 | 0 |
| Annahme Familienname Ehemann/Ehefrau | Mann/Frau | 1 | 0 | 0 |
| Wiederannahme des Namens des Ex-Mannes | Frau | 0 | 0 | 0 |
| Änderung der Schreibweise (Gewohnheitsrecht) | Mann/Frau | 4 | 0 | 1 |
| Beibehaltung Familienname bei Adoption | Mann/Frau | 0 | 0 | 0 |
| Annahme des Namens der Pflegeeltern | Mann/Frau | 0 | 0 | 0 |

Allgemeiner Aufgabenbereich Aufsichtsbehörde (AB)

| Berichtsjahr | 2019 | 2018 | 2017 |
|---|-------------|-------------|-------------|
| Total Fälle Geschäftskontrolle | 245 | 254 | 245 |
| nachfolgend detailliert die Geschäftsfälle | | | |
| Auslandberührungen | 188 | 187 | 189 |
| Geburten | 68 | 71 | 61 |
| – davon mit Kindeserkennung | 24 | 28 | 21 |
| Adoptionen | 0 | 1 | 2 |
| Eheschliessungen | 51 | 51 | 68 |
| Eintragung gleichgeschlechtlicher Paare | 1 | 2 | 1 |
| Touristenhochzeiten (Art. 73 ZStV) | 0 | 0 | 1 |
| Scheidungen | 18 | 18 | 12 |
| Namensänderungen | 5 | 9 | 5 |
| Todesfälle | 41 | 35 | 39 |
| Ehevorbereitungen nach Weisungen AB | 0 | 0 | 0 |
| Diverse Aufsichtsbehördentätigkeiten | | | |
| Register-Berichtigungen | 0 | 0 | 2 |
| Löschungen Familienregister | 1 | 0 | 0 |
| Infostar Berichtigungen/Löschungen | 28 | 22 | 18 |
| Bewilligung Ahnenforschung | 1 | 1 | 1 |
| Eintragungsverfügung Adoption Inland | 0 | 0 | 0 |
| Namensänderung Inland | 13 | 19 | 12 |
| Datenbekanntgabesperre | 2 | 0 | 0 |
| Diverses | 12 | 17 | 6 |

Zivilstandsamt

Geschäftsfälle, die sich im Kanton Nidwalden ereignet haben

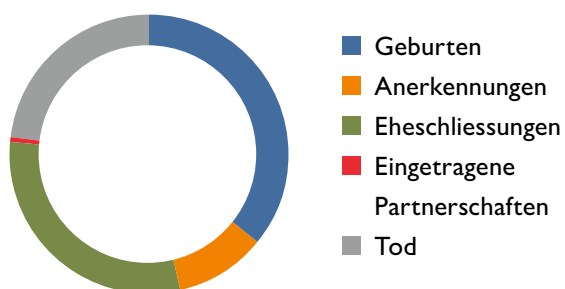
| Geschäftsfall | 2019 | 2018 | 2017 |
|---|------|------|------|
| Geburten | 666 | 714 | 611 |
| Kindesanerkennungen | 108 | 97 | 87 |
| Erklärung über die gemeinsame elterliche Sorge | 94 | 79 | 74 |
| Eheschliessungen | 192 | 215 | 211 |
| Vorbereitung der Eheschliessung (Trauung nicht in Nidwalden) mit Ausstellung Trauungsermächtigung oder Ehefähigkeitszeugnis | 27 | 40 | 28 |
| Namenserklärungen nach der Scheidung | 16 | 15 | 23 |
| Namenserklärung bei Verheirateten oder Verwitweten und Kinder | 12 | 15 | 9 |
| Eingetragene Partnerschaften | 2 | 1 | 3 |
| Tod | 289 | 287 | 310 |
| Eintragung Hinterlegungsort Vorsorgeauftrag | 82 | 122 | 151 |

Sonderzivilstandsamt Nidwalden (SZA)

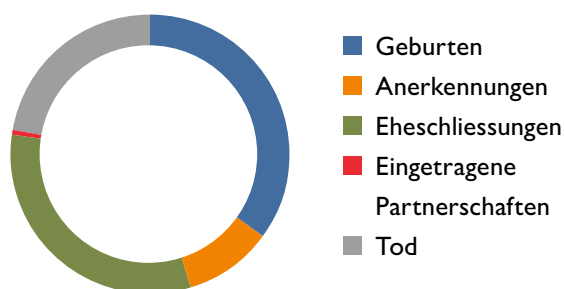
Geschäftsfälle, die sich im Ausland ereignet haben

| Geschäftsfall | 2019 | 2018 | 2017 |
|------------------------------|------|------|------|
| Geburten | 61 | 65 | 65 |
| Kindesanerkennungen | 18 | 19 | 13 |
| Eheschliessungen | 51 | 59 | 55 |
| Eingetragene Partnerschaften | 1 | 1 | 1 |
| Tod | 39 | 41 | 34 |

Im Jahr 2019



Im Jahr 2018



Gerichts- und Verwaltungsentscheide (GVE)

(Geschäftsfälle, die sich im Inland und im Ausland ereignet haben)

| Geschäftsfall | 2019 | 2018 | 2017 |
|--------------------------------------|-------------|-------------|-------------|
| Einbürgerungen, erleichterte | 31 | 50 | 65 |
| Einbürgerungen, ordentliche | 47 | 46 | 42 |
| Bürgerrechts-Entlassungen | 5 | 7 | 18 |
| Eheaufösungen | 112 | 99 | 65 |
| Auflösung Eingetragene Partnerschaft | 1 | – | – |
| Namensänderungen | 23 | 27 | 11 |

Straf- und Massnahmenvollzug Erwachsene

| Geschäftskontrolle | 2019 | 2018 | 2017 |
|--|--------------|--------------|--------------------|
| Total Fälle | 1'164 | 1'163 | 1'111 |
| Die Strafen – ohne Ersatzfreiheitsstrafen – stützen sich auf folgende Urteile (Neueingänge) | | | |
| Staatsanwaltschaft Nidwalden | 8 | 10 | 8 |
| Kantons- / Obergericht Nidwalden | 4 | 1 | 7 |
| ausserkantonale Gerichte und Staatsanwaltschaften | 6 | 7 | 3 |
| Vollzugsart der Neueingänge | | | |
| vorzeitige Straf- und Massnahmenantritte | 2 | 1 | 2 |
| – davon Massnahmenabbruch | 0 | 0 | – |
| Normalvollzug / Halbgefängenschaft | 5 | 5 | 9 |
| Gemeinnützige Arbeit | 8 | 11 | 5 |
| – davon Urteil Kanton Nidwalden | 2 | 4 | 2 |
| – davon ausserkantonale Urteile (Rechtshilfe) | 6 | 7 | 3 |
| – davon Abbruch | 3 | 2 | – |
| Electronic Monitoring | 0 | 0 | – |
| Massnahmenvollzug (u.a. Strafvollzug aufgeschoben) | 1 | 0 | 2 |
| – davon stationäre Massnahmen | 0 | 0 | 1 |
| – davon ambulante Massnahmen | 1 | 0 | 1 |
| Bedingt erlassene Strafen | 0 | 1 | – |
| – mit Bewährungshilfe | 0 | 0 | – |
| – mit richterlichen Weisungen | 0 | 1 | – |
| Ausschreibungen Ripol (ohne Ersatzfreiheitsstrafen) | 0 | 0 | – |
| Verlauf Straf- und Massnahmenvollzug | | | |
| | | | Anordnungen |
| Strafvollzug: bedingte Entlassung | 0 | 2 | 3 |
| – davon Anordnung von Bewährungshilfe während Probezeit | 0 | 0 | – |
| Strafvollzug: Verweigerung der bedingten Entlassung | 2 | 1 | 2 |
| stationäre Massnahme: Entlassung | 1 | 0 | 1 |
| ambulante Massnahme: Entlassung | 2 | 0 | 1 |

| | 2019 | 2018 | 2017 |
|--|--------------|--------------|--|
| laufende Massnahmen (Stand Ende Berichtsjahr) | | | in Vollzug |
| Verwahrungen | 0 | – | – |
| stationäre Massnahmen | 3 | 4 | 4 |
| ambulante Massnahmen | 4 | 5 | 4 |
| richterliche Weisungen | 2 | 2 | 1 |
| Bewährungshilfe | 2 | 2 | 3 |
| Ersatzfreiheitsstrafe (Umwandlungen von Bussen und Geldstrafen) | | | Strafbefehle Staatsanwaltschaft Nidwalden |
| Eingang in Geschäftskontrolle | I'186 | I'145 | I'093 |
| Vollzug Gefängnis | 13 | 12 | 26 |
| Zahlungseingänge | 406 | 374 | 380 |
| Neubeurteilung durch Staatsanwaltschaft/ Gerichtskasse | 1 | 1 | 3 |
| Teilvollzug und Bezahlung der Restbusse | 2 | 3 | 2 |
| Teilzahlung und Verjährung | 2 | 3 | 1 |
| Abschreibung zufolge Tod | 1 | 0 | – |
| Ausschreibungen zur Verhaftung | 631 | 656 | 604 |
| Ausschreibungen zur Verhaftung nicht möglich | 44 | 48 | 23 |
| Abschreibung zufolge Verjährung | 761 | 813 | 915 |

Bewährungsdienst

| Fallzahlen | 2019 | 2018 | 2017 |
|--|------------|-----------|-----------|
| Dossier per 01.01. | 22 | 21 | 20 |
| Neuzugänge | 78 | 55 | 41 |
| Fallzahlen kumuliert | 100 | 76 | 61 |
| Fallabschlüsse | 78 | 54 | 40 |
| Dossier per 31.12. | 22 | 22 | 21 |
| Dossier per 31.12. | 6 | 7 | 3 |
| Fallbetreffnis / -verlauf | | | |
| Weisungen (STGB Art. 42, 43, 62, 87) | 7 | 6 | 6 |
| Bewährungshilfe (inkl. Patronatsfälle an/ aus andere/ n Kantonen) | 6 | 5 | 4 |
| ambulante Behandlung (StGB Art. 63ff.) | 5 | 4 | 5 |
| Ersatzmassnahmen | 0 | 0 | 0 |
| Bewährungshilfe bei bedingten Entlassungen aus Massnahmen und Strafvollzug | 3 | 2 | 1 |
| Schutzmassnahmen Jugendliche (JStG Art. 12, 13) | 1 | 1 | 4 |
| Gefängnissozialdienst | 78 | 64 | 45 |
| Aufhebung Weisung/ ambulante Behandlung | 3 | 2 | 0 |
| Gefängnissozialdienst: Entlassung aus Vollzugsinstitution | 63 | 52 | 33 |
| Bewährungshilfe: Mandatsende | 2 | 0 | 2 |
| Todesfall | 0 | 0 | 0 |
| Wechsel Wohnort | 0 | 0 | 0 |
| Widerruf/ Auflösung | 0 | 1 | 1 |

Untersuchungs- und Strafgefängnis

| Belegung | | 2019 | 2018 | Differenz | % |
|--------------------|-------------------------------|--------------|--------------|------------------|-------------|
| Eintritte | Männer | 191 | 186 | 5 | 3 % |
| | Frauen | 5 | 13 | -8 | -160 % |
| | Total | 196 | 199 | -3 | -2 % |
| Hafttage | Gefängnis- und übrige Strafen | 5'471 | 4'886 | 585 | 11 % |
| | Untersuchungshaft/PG | 1'896 | 1'640 | 256 | 14 % |
| | Ausschaffungshaft/AuG | 607 | 1'073 | -466 | -77 % |
| | Halbgefängenschaft | 0 | 0 | - | 0 % |
| | Auslieferungshaft | 0 | 4 | -4 | 0 |
| | Passant | 2 | 3 | -1 | 0 |
| | Total | 7'976 | 7'606 | 370 | 5 % |
| Hafttage | CH | 2'654 | 1'908 | 746 | 28 % |
| | CH-Anteil in % | 33.22 % | 23.00 % | 0 | 31 % |
| | Ausländer | 5'320 | 5'699 | -379 | -7 % |
| | Ausländeranteil in % | 66.78 % | 77.00 % | -0 | -15 % |
| | Durchschnittliche Belegung | 21.85 | 20.84 | 1 | 5 % |
| | Durchschn. Aufenthaltstage | 40.68 | 37.84 | 3 | 7 % |
| | Nidwalden | 1'671 | 1'558 | 113 | 7 % |
| | Uri | 1'548 | 696 | 852 | 55 % |
| | Aargau | 3 | 99 | -96 | -3'200 % |
| | Basel Landschaft | 51 | 423 | -372 | -729 % |
| | Bern | 140 | 548 | -408 | -291 % |
| | Freiburg | 59 | 73 | -14 | -24 % |
| | Genf | 32 | 0 | 32 | 100 % |
| | Glarus | 36 | 0 | 36 | 100 % |
| | Graubünden | 4 | 0 | 4 | 100 % |
| | Luzern | 2'827 | 1'755 | 1'072 | 38 % |
| | Obwalden | 24 | 245 | -221 | -921 % |
| | Schwyz | 7 | 0 | 7 | 100 % |
| | Solothurn | 1'356 | 1'346 | 10 | 1 % |
| | Tessin | 1 | 0 | 1 | 100 % |
| | Thurgau | 5 | 0 | 5 | 100 % |
| Zug | 208 | 856 | -648 | -312 % | |
| Zürich | 4 | 0 | 4 | 100 % | |
| Total | 7'976 | 7'599 | 377 | 5 % | |
| U-Haft-Tage | Nidwalden | 754 | 286 | 468 | 62 % |
| | Uri | 534 | 93 | 441 | 83 % |
| | Luzern | 286 | 434 | -148 | -52 % |
| | übrige Kantone | 168 | 502 | -334 | -199 % |
| | Total | 1'742 | 1'315 | 427 | 25 % |

| | | | | | |
|-----------------------|-----------------------------|---------------------|---------------------|----------------|------------|
| HG-Tage | Nidwalden | 0 | 0 | – | – |
| | Uri | 0 | 0 | – | – |
| | übrige Kantone | 0 | 0 | – | – |
| | Total | 0 | 0 | – | – |
| Verrechnung | Verrechnung an Fremdkantone | 1'172'786.30 | 1'231'513.80 | –58'728 | –5% |
| | Interne Verrechnung NW | 375'177.75 | 331'223.30 | 43'954 | 12% |
| | Interne Verrechnung Uri | 267'487.40 | 66'108.30 | 201'379 | 75% |
| | Total | 1'815'451.45 | 1'628'845.40 | 186'606 | 10% |
| Arbeitsentgelt | Verrechnete Insassenarbeit | 49'406.95 | 54'011.80 | –4'605 | –9% |
| | ausbezahltes Arbeitsentgelt | 42'490.80 | 51'660.20 | –9'169 | –22% |
| | Bruttoerlös | 6'916.15 | 2'351.60 | 4'565 | 66% |
| | Bruttomarge | 14% | 4% | | |

Migration

| Im Kanton Nidwalden | 2019 | 2018 | 2017 |
|---|-------------|--------------|--------------|
| Ständige ausländische Wohnbevölkerung im Kanton Nidwalden | 6'219 (–22) | 6'241 (+154) | 6'087 (+226) |
| – Niederlasser | 3'438 | 3'359 | 3'229 |
| – Aufenthaltler | 2'704 | 2'757 | 2'708 |
| – Kurzaufenthalter | 77 | 125 | 150 |
| Neu zugeteilte Asylsuchende | 36 | 55 | 115 |
| Total Asylsuchende | 340 | 394 | 429 |
| Ausschaffungen | 11 | 8 | 11 |
| – Asylbereich | 9 | 5 | 7 |
| – Ausländergesetz | 2 | 3 | 4 |
| In der Schweiz | | | |
| Ständige ausländische Wohnbevölkerung | 2'111'412 | 2'081'169 | 2'053'589 |
| – EU / EFTA Staaten | 1'442'640 | 1'422'999 | 1'405'771 |
| – Niederlasser | 1'376'575 | 1'359'979 | 1'333'633 |
| – Aufenthaltler | 713'911 | 698'243 | 696'128 |
| – Kurzaufenthalter | 20'926 | 22'947 | 23'828 |
| Asylbereich | 59'724 | 62'050 | 65'775 |

Jagdpatente

| Erteilte Jagdpatente | | 2019 | 2018 | 2017 |
|--|------------------------|-------------|-------------|-------------|
| Hochwildjagd | einheimische Jäger | 95 | 83 | 95 |
| | ausserkantonale Jäger | 2 | – | – |
| Niederjagd | einheimische Jäger | 164 | 165 | 174 |
| | ausserkantonale Jäger | – | – | – |
| Winterjagd | nur einheimische Jäger | 1'128 | 141 | 143 |
| Total abgegebene Jagdpatente | | 389 | 389 | 412 |
| Gesamtzahl der Jäger, die im Kanton eine Jagd ausgeübt haben | | 207 | 210 | 210 |

Abschuss-Statistik

| Rotwild (Anzahl Tiere) | 2019 | 2018 | 2017 |
|-----------------------------------|-------------|-------------|-------------|
| Kälber | 17 | 14 | 6 |
| Hirsche und Spiesser | 23 | 21 | 19 |
| Hirschtiere | 25 | 16 | 12 |
| Total | 65 | 51 | 37 |
| Gämswild | | | |
| Gämsböcke | 63 | 65 | 69 |
| Gämsgeissen | 37 | 43 | 47 |
| Total | 100 | 108 | 116 |
| Rehwild | | | |
| Rehböcke | 105 | 99 | 84 |
| Rehgeissen | 94 | 107 | 68 |
| Total | 199 | 206 | 152 |
| Steinwild | | | |
| Steinböcke | 3 | 6 | 5 |
| Steingeissen | 5 | 6 | 6 |
| Total | 8 | 12 | 11 |
| Zusammenstellung | | | |
| Total erlegtes Schalenwild | 372 | 377 | 316 |
| Weitere erlegte Tierarten | | | |
| Dachse | 35 | 18 | 13 |
| Füchse | 137 | 238 | 278 |
| Steinmarder | 13 | 8 | 20 |
| Baummarder | 9 | 7 | 21 |
| Schneehasen | 5 | 11 | 5 |
| Stockenten | 35 | 46 | 23 |
| Bastardenten | 0 | 1 | 0 |
| Kormoran | 22 | 24 | 6 |
| Haubentaucher | 37 | 12 | 12 |
| Kolkraben | 22 | 10 | 2 |
| Rabenkrähen | 148 | 183 | 213 |
| Elstern | 67 | 54 | 44 |
| Eichelhäher | 116 | 35 | 73 |

Fischerei

Fischeinsatz

| Fischart | Alter | ausgesetzte Fische 2019 | ausgesetzte Fische 2018 | ausgesetzte Fische 2017 |
|----------------------------|----------------|--------------------------------|--------------------------------|--------------------------------|
| Seeforellen | Brut | 50'000 | 20'000 | 40'000 |
| | Vorsommerlinge | 120'000 | 110'000 | 130'000 |
| | Sommerlinge | 3'000 | 2'000 | 8'000 |
| | Jährlinge | 500 | 500 | 500 |
| Albeli | Brut | 80'000 | 90'000 | 40'000 |
| Felchen und Balchen | Brut | 24'000'000 | 23'000'000 | 24'000'000 |
| Rötel (Seesaibling) | Vorsommerlinge | 1'000 | 1'000 | 900 |
| | Sommerlinge | – | 1'500 | – |
| Bachforellen | Vorsommerlinge | 150'000 | 170'000 | 85'000 |
| | Sommerlinge | 500 | 1'000 | 500 |

Ertrag Fischlaich

| Fischart | erbrütete Eier 2019 | erbrütete Eier 2018 | erbrütete Eier 2017 |
|---------------------|----------------------------|----------------------------|----------------------------|
| Seeforellen | 220'000 | 150'000 | 150'000 |
| Albeli | 180'000 | 100'000 | 100'000 |
| Felchen und Balchen | 18'200'000 | 25'360'000 | 25'360'000 |
| Rötel (Seesaibling) | – | 3'500 | 3'500 |
| Bachforellen | 180'000 | 200'000 | 200'000 |
| Hecht | – | – | – |

Hundekontrolle

| | 2019 | 2018 | 2017 |
|-------------------|-------------|-------------|-------------|
| angemeldete Hunde | 1'722 | 1'674 | 1'674 |

Schweizerpässe

| | 2019 | 2018 | 2017 |
|---|-------|-------|-------|
| Anträge für Pass | 260 | 338 | 290 |
| Anträge für IDK | 1'830 | 1'822 | 1'943 |
| Anträge für Kombi (Pass und IDK) | 1'741 | 1'781 | 2'121 |
| Provisorische Pässe | 26 | 44 | 64 |
| Biometrieerfassung für den Ausländerausweis | 502 | 485 | 354 |
| Leichenpass | 3 | 1 | 4 |

Opferhilfe

| Anzahl Dossiers | 2019 | 2018 | 2017 |
|--|------------------|------------------|-------------------|
| I. Entschädigung / Genugtuung | | | |
| Übertrag Vorjahr | – | – | – |
| Eingang Erfassungsjahr | – | – | – |
| Abschluss Erfassungsjahr | – | – | 3 |
| 2. Gesuche | | | |
| Übertrag Vorjahr | 7 (5) | 19 | 12 |
| Eingang Erfassungsjahr | 5 (24) | 16 | 33 |
| Abschluss Erfassungsjahr | 1 (14) | 7 | 7 |
| 3. Beratung | 0 (73) | 16 | 29 |
| Finanzielle Leistungen | | | |
| I. Entschädigung / Genugtuung | | | |
| Entschädigung | – | – | – |
| Genugtuung | – | – | 29'000.00 |
| Vorschuss | – | – | – |
| Total | – | – | 29'000.00 |
| 2. Beratung | | | |
| Soforthilfe/ Weitere Hilfen | 20'709.05 | 26'585.00 | 74'027.45 |
| 3. Interkantonaler Ausgleich gemäss Art. 18 OHG | | | |
| Abgeltungen an andere Kantone | 32'562.00 | 42'210.00 | 45'828.00 |
| Total finanzielle Leistungen nach OHG | 62'351.85 | 68'795.00 | 148'855.45 |

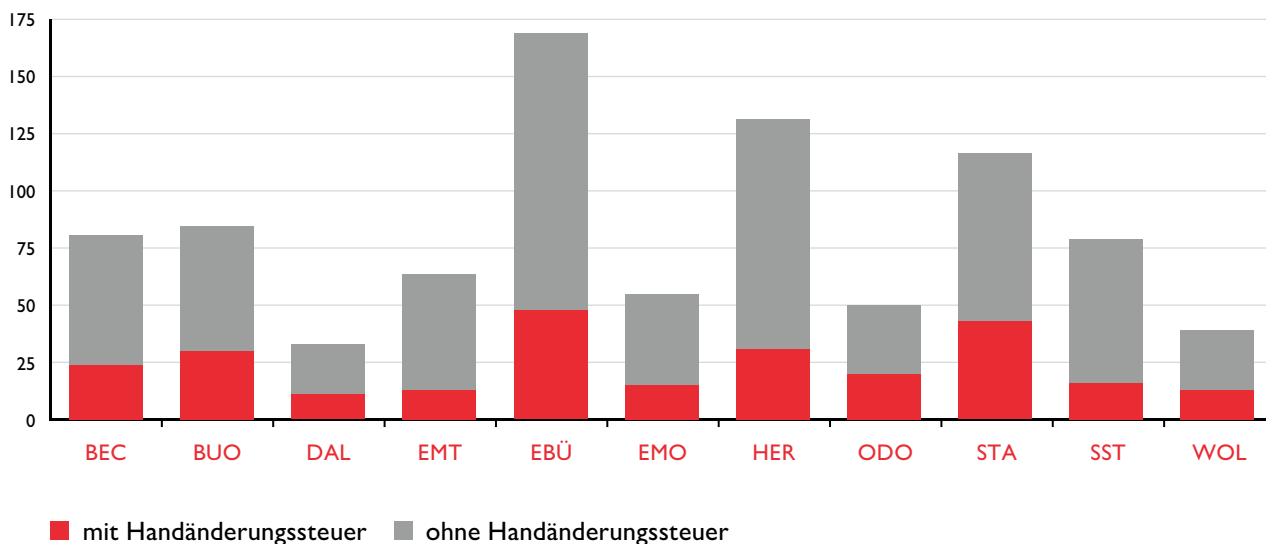
4.3.2 Grundbuchamt

Handänderungen

| Gemeinden | mit Hst | | ohne Hst | | Total | |
|-------------------------|------------|--------------------|------------|--------------------|------------|--------------------|
| | Anzahl | Betrag | Anzahl | Betrag | Anzahl | Betrag |
| Beckenried | 33 | 28'427'143 | 24 | 15'674'976 | 57 | 44'102'119 |
| Buochs | 25 | 30'040'250 | 30 | 20'630'558 | 55 | 50'670'808 |
| Dallenwil | 11 | 7'721'500 | 11 | 3'510'072 | 22 | 11'231'572 |
| Emmetten | 38 | 42'307'710 | 13 | 2'999'786 | 51 | 45'307'496 |
| Ennetbürgen | 74 | 102'268'740 | 48 | 32'493'815 | 122 | 134'762'555 |
| Ennetmoos | 25 | 18'380'138 | 15 | 7'853'933 | 40 | 26'234'071 |
| Hergiswil | 70 | 113'107'626 | 31 | 23'354'607 | 101 | 136'462'233 |
| Oberdorf | 10 | 8'640'800 | 20 | 11'243'358 | 30 | 19'884'158 |
| Stans | 31 | 40'891'780 | 43 | 51'274'200 | 74 | 92'165'980 |
| Stansstad | 47 | 58'590'525 | 16 | 19'154'525 | 63 | 77'745'050 |
| Wolfenschiessen | 13 | 11'911'250 | 13 | 5'300'202 | 26 | 17'211'452 |
| Kanton Nidwalden | 377 | 462'287'462 | 264 | 193'490'032 | 641 | 655'777'494 |

Handänderungen grafisch

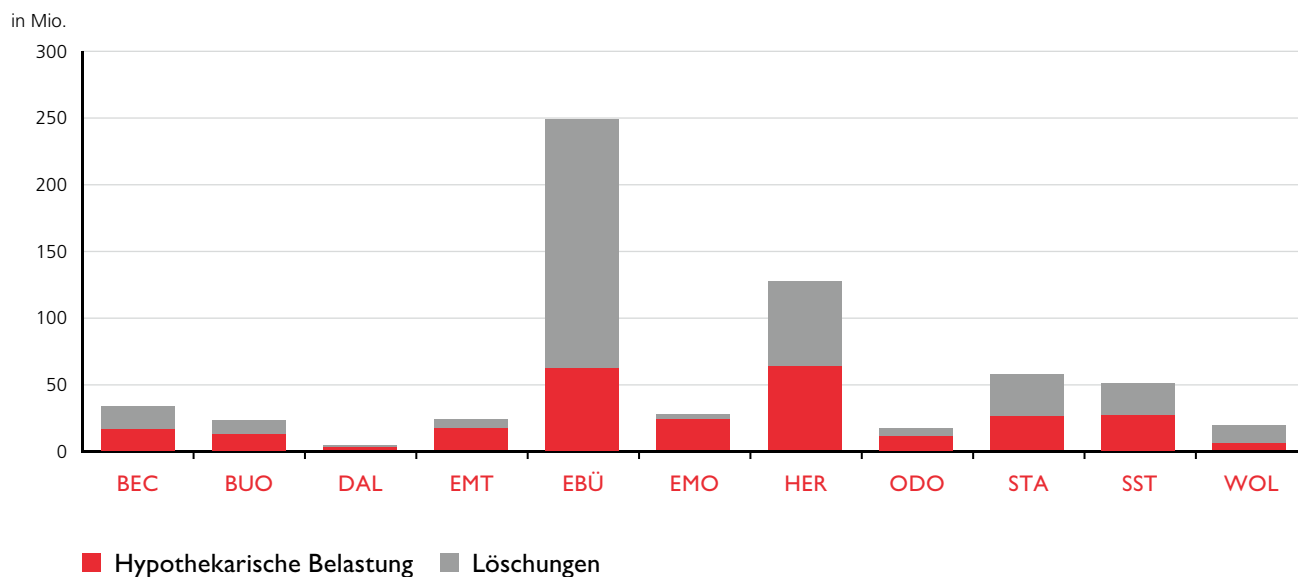
in Mio.



Grundpfandrechte

| Gemeinden | Errichtungen | | Löschungen | | Hypothekarische Belastung |
|-------------------------|---------------|-----------------------|-----------------|-----------------------|---------------------------|
| | Anzahl | Betrag | Anzahl | Betrag | |
| Beckenried | 50 | 33'213'000.00 | 97 | 17'192'000.00 | 16'021'000.00 |
| Buochs | 39 | 22'707'500.00 | 142 | 10'451'000.00 | 12'256'500.00 |
| Dallenwil | 11 | 4'015'000.00 | 66 | 1'974'000.00 | 2'041'000.00 |
| Emmetten | 41 | 23'788'000.00 | 44 | 7'337'000.00 | 16'451'000.00 |
| Ennetbürgen | 103 | 249'485'000.00 | 214 | 187'291'000.00 | 62'194'000.00 |
| Ennetmoos | 31 | 27'726'000.00 | 95 | 4'526'000.00 | 23'200'000.00 |
| Hergiswil | 85 | 127'834'000.00 | 335 | 64'774'551.00 | 63'059'449.00 |
| Oberdorf | 31 | 16'164'000.00 | 34 | 5'471'000.00 | 10'693'000.00 |
| Stans | 76 | 57'089'000.00 | 235 | 31'497'000.00 | 25'592'000.00 |
| Stansstad | 66 | 50'160'000.00 | 140 | 23'460'000.00 | 26'700'000.00 |
| Wolfenschiessen | 31 | 19'038'500.00 | 395 | 13'802'183.00 | 5'236'317.00 |
| Kanton Nidwalden | 564.00 | 631'220'000.00 | 1'797.00 | 367'775'734.00 | 263'444'266.00 |

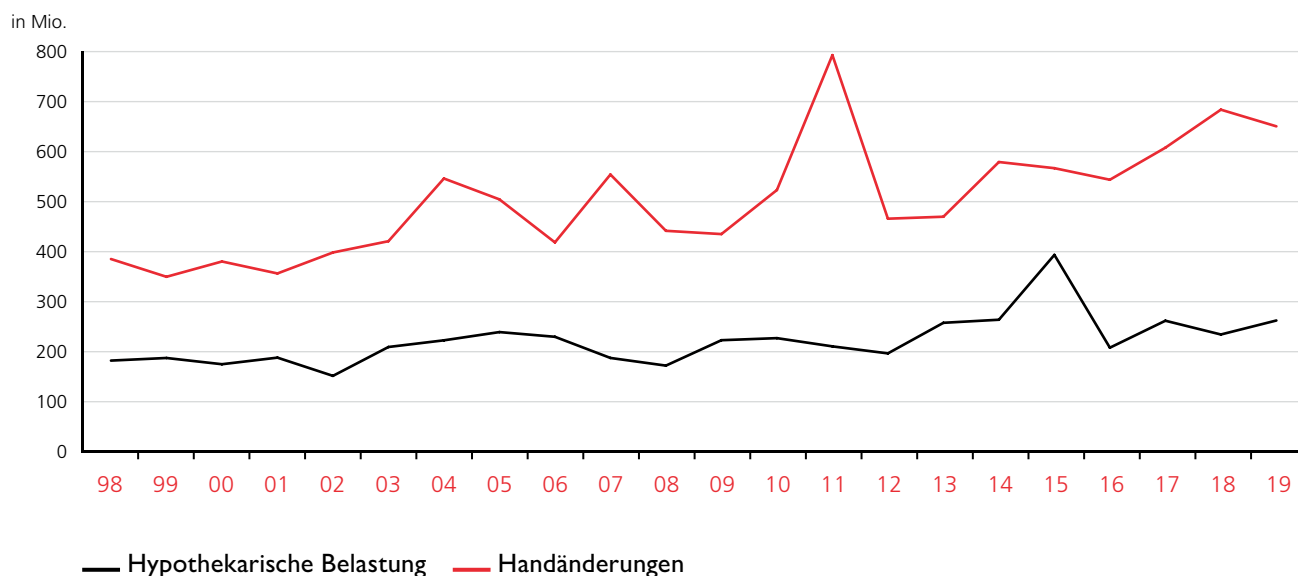
Grundpfandrechte grafisch



Vergleich 1999–2019

| Jahr | Handänderungen | | Hypothekarische Belastung |
|------|----------------|----------------|---------------------------|
| | Anzahl | Betrag | Betrag |
| 1999 | 669 | 351'742'179.65 | 187'702'200.00 |
| 2000 | 600 | 382'668'236.51 | 175'095'557.19 |
| 2001 | 670 | 358'497'159.30 | 188'399'200.00 |
| 2002 | 658 | 400'861'053.40 | 151'560'481.91 |
| 2003 | 693 | 423'672'086.90 | 209'896'848.71 |
| 2004 | 787 | 550'365'222.69 | 223'383'026.47 |
| 2005 | 810 | 508'185'002.45 | 240'039'995.92 |
| 2006 | 744 | 421'252'892.90 | 230'515'050.00 |
| 2007 | 782 | 558'417'106.00 | 187'758'302.00 |
| 2008 | 629 | 444'661'315.00 | 172'292'600.00 |
| 2009 | 701 | 438'045'009.00 | 223'621'136.00 |
| 2010 | 742 | 527'066'629.00 | 227'794'800.00 |
| 2011 | 881 | 799'668'861.00 | 211'163'064.00 |
| 2012 | 667 | 469'155'802.00 | 196'993'530.00 |
| 2013 | 565 | 473'143'298.00 | 258'773'056.00 |
| 2014 | 643 | 583'659'282.00 | 264'995'798.00 |
| 2015 | 658 | 571'215'043.00 | 396'004'148.00 |
| 2016 | 684 | 547'865'941.00 | 208'486'020.00 |
| 2017 | 674 | 612'620'411.00 | 262'974'393.00 |
| 2018 | 683 | 689'444'232.00 | 235'161'663.00 |
| 2019 | 641 | 655'777'494.00 | 263'444'266.00 |

Vergleich 1998–2018 grafisch



4.3.3 Kantonspolizei

Verzeigungen

| Delikt | 2019 | | 2018 | | 2017 | |
|---|------------|-----------------|------------|-----------------|------------|-----------------|
| | Straftaten | Aufklärung in % | Straftaten | Aufklärung in % | Straftaten | Aufklärung in % |
| Tötungsdelikte | 0 | – | 1 | 100 | – | – |
| Körperverletzungen | 15 | 79.1 | 27 | 85,2 | 18 | 72.2 |
| Veruntreuung | 2 | 100 | 3 | 66,6 | 7 | 100 |
| Diebstahl (ohne Fahrzeuge) | 252 | 25 | 278 | 27 | 268 | 24.6 |
| – davon Einbruch | 71 | 9.9 | 73 | 6,8 | 73 | 11 |
| Sachbeschädigung | 124 | 21.3 | 117 | 24,8 | 112 | 32.1 |
| Fahrzeugdiebstahl | 72 | 9.7 | 132 | 0 | 82 | 0 |
| Raub | 8 | 75 | 1 | 0 | 2 | 50 |
| Betrug | 46 | 39.1 | 47 | 40,4 | 45 | 42.2 |
| Erpressung | 14 | 0 | 7 | 14,3 | 1 | 0 |
| Drohung | 35 | 51.4 | 29 | 65,5 | 69 | 78.3 |
| Häusliche Gewalt | 47 | 100 | 54 | 100 | 103 | 100 |
| Nötigung | 8 | 100 | 21 | 95,2 | 19 | 100 |
| Freiheitsberaubung / Entführung | 2 | 100 | 1 | 100 | 1 | 100 |
| Vergewaltigung | 0 | – | 1 | 100 | 4 | 100 |
| Sex. Integrität | 24 | 79.2 | 9 | 77,8 | 32 | 94.4 |
| Brandstiftung | 2 | 0 | 3 | 100 | 1 | 0 |
| Handlungen gegen die öffentliche Gewalt | 0 | – | 39 | 89,7 | 17 | 94.1 |
| Geldwäscherei / mangelnde Sorgfalt bei Finanzgeschäften | 7 | 57.1 | 2 | 50 | – | – |

Ausschreibungen

| Ripol | 2019 | 2018 | 2017 | 2016 |
|------------------------------|-------------|-------------|-------------|-------------|
| Personen | 938 | 1'161 | 1'071 | 1'360 |
| Sachen (und Ausweise) | 673 | 687 | 694 | 733 |
| Fahrzeuge | 4 | 3 | 4 | 10 |
| Schilder inkl. Velovignetten | 53 | 43 | 61 | 51 |
| Mofa / Fahrräder | 146 | 200 | 149 | 170 |

Hotelmeldescheine

| | 2019 | 2018 | 2017 | 2016 |
|----------------------------|-------------|-------------|-------------|-------------|
| Eingezogen und verarbeitet | 88'217 | 101'591 | 51'859 | 39'602 |

Kriminaltechnischer Dienst

| | 2019 | 2018 | 2017 | 2016 |
|--|-------------|-------------|-------------|-------------|
| Erkennungsdienstlich behandelte Personen | 271 | 303 | 399 | 324 |
| Identifikationen | 83 | 57 | 62 | 57 |

Verkehrsunfälle

| | 2019 | 2018 | 2017 | 2016 |
|-----------------------------------|-------------|-------------|-------------|-------------|
| Verkehrsunfälle total | 240 | 234 | 224 | 239 |
| – Verkehrsunfälle mit Sachschaden | 148 | 142 | 146 | 148 |
| – Verkehrsunfälle mit Verletzten | 91 | 90 | 76 | 90 |
| – Verkehrsunfälle mit Toten | 1 | 2 | 2 | 1 |

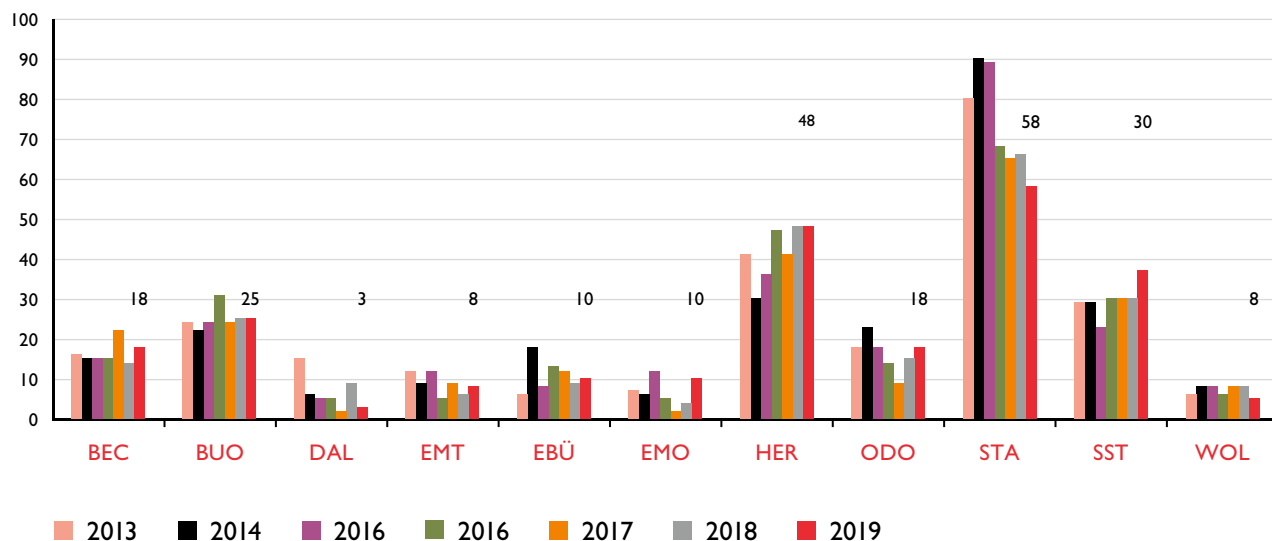
| | 2019 | 2018 | 2017 | 2016 |
|----------------------------|-------------|-------------|-------------|-------------|
| Sachschaden in Mio. | 2.05 | 2.76 | 1.89 | 1.81 |

| Ort | | | | |
|------------------------------|-----|-----|-----|-----|
| – Innerorts | 120 | 113 | 110 | 115 |
| – Ausserorts | 120 | 121 | 114 | 124 |
| davon auf Autobahn N2 und A8 | 64 | 39 | 58 | 48 |

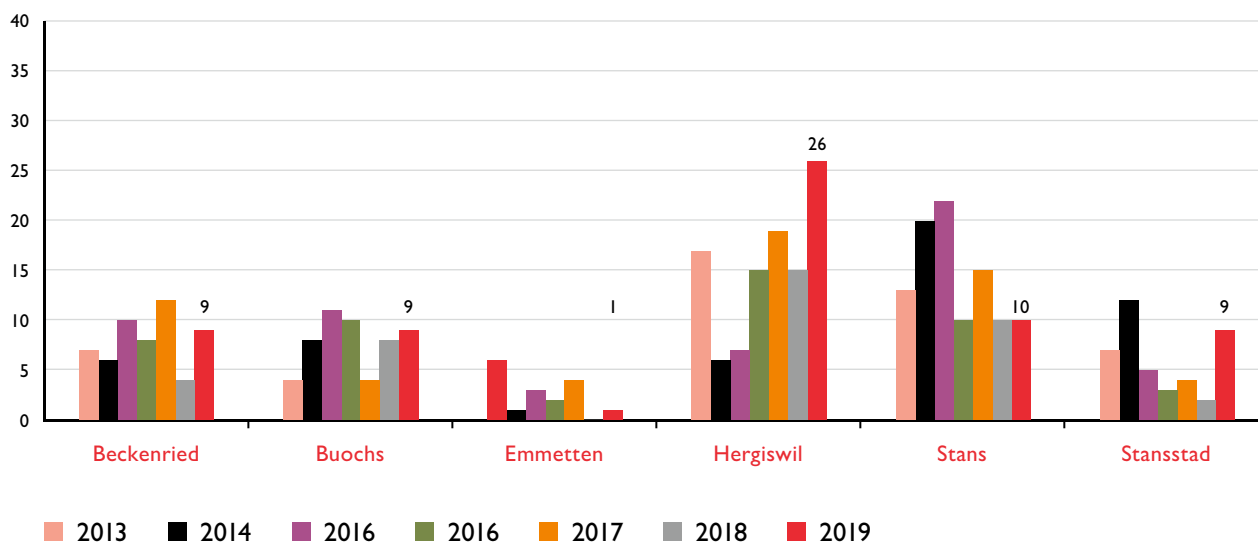
| Anzahl beteiligte Personen | | 2019 | 2018 | 2017 | 2016 | | 2019 | 2018 | 2017 | 2016 |
|-----------------------------------|-------------------|-------------|-------------|-------------|-------------|---------------|-------------|-------------|-------------|-------------|
| Tote Personen | Erwachsene | 1 | 2 | 2 | 1 | Kinder | 0 | 0 | 0 | – |
| – Fahrzeugführer | Erwachsene | 0 | 2 | 2 | 1 | Kinder | 0 | 0 | 0 | – |
| – Mitfahrer | Erwachsene | 0 | 0 | – | – | Kinder | 0 | 0 | 0 | – |
| – Fussgänger | Erwachsene | 1 | 0 | – | – | Kinder | 0 | 0 | 0 | – |
| Verletzte Personen | Erwachsene | 100 | 98 | 85 | 105 | Kinder | 7 | 7 | 8 | 7 |
| – Fahrzeugführer / Mitfahrer | Erwachsene | 89 | 92 | 83 | 95 | Kinder | 7 | 6 | 5 | 4 |
| – Fussgänger | Erwachsene | 11 | 6 | 2 | 10 | Kinder | 0 | 1 | 3 | 3 |

| Unfallursachen | 2019 | 2018 | 2017 | 2016 |
|--|-------------|-------------|-------------|-------------|
| Zustand der Person | 32 | 33 | 36 | 36 |
| Angetrunkenheit | 14 | 17 | 18 | 17 |
| andere | 18 | 16 | 18 | 19 |
| Verhalten der Person | 165 | 144 | 161 | 166 |
| Missachten der Lichtsignale | 1 | 3 | 6 | 4 |
| Mangelhafte Bedienung des Fahrzeuges | 13 | 11 | 11 | 9 |
| Ladung des Fahrzeuges | – | 5 | 3 | 2 |
| Unaufmerksamkeit und Ablenkung | 151 | 125 | 141 | 151 |
| Fahrzeug | 174 | 145 | 158 | 176 |
| Geschwindigkeit | 43 | 52 | 51 | 61 |
| Fahren | 64 | 49 | 58 | 61 |
| Überholen | 13 | 6 | 8 | 8 |
| Vortrittsrecht | 47 | 36 | 40 | 41 |
| FäG (fahrzeugähnliche Geräte)/ Fussgänger | 7 | 2 | 1 | 5 |
| Infrastruktur und externer Einfluss | 13 | 13 | 5 | 13 |
| Momentaner äusserer Einfluss | 3 | 6 | 3 | 7 |
| Einfluss durch Dritte | 10 | 7 | 2 | 6 |
| Unbekannter Mangel/ Einfluss | 37 | 38 | 35 | 31 |

Verkehrsunfälle nach Gemeinden



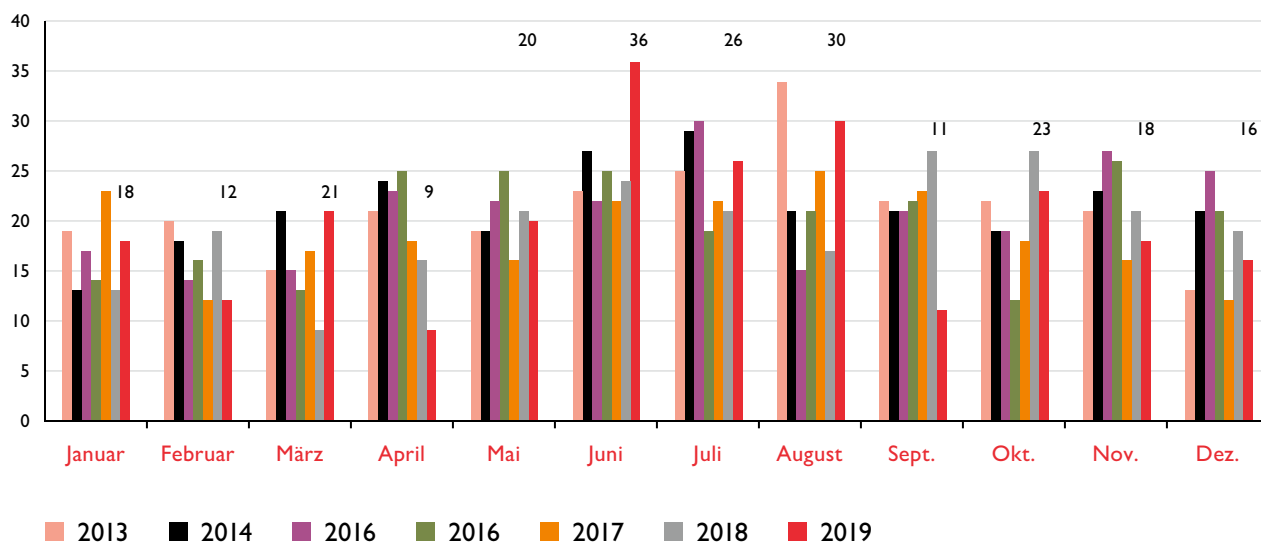
Unfälle A2 / A8



| Verkehrsunfälle nach Wochentagen | 2019 | 2018 | 2017 | 2016 |
|----------------------------------|------|------|------|------|
| Montag | 35 | 33 | 32 | 30 |
| Dienstag | 33 | 29 | 22 | 30 |
| Mittwoch | 37 | 35 | 39 | 39 |
| Donnerstag | 37 | 44 | 24 | 48 |
| Freitag | 39 | 30 | 43 | 37 |
| Samstag | 29 | 34 | 38 | 29 |
| Sonntag | 30 | 29 | 26 | 26 |

| Verkehrsunfälle nach Monaten | 2019 | 2018 | 2017 | 2016 |
|------------------------------|------|------|------|------|
| Januar | 18 | 13 | 23 | 14 |
| Februar | 12 | 19 | 12 | 16 |
| März | 21 | 9 | 17 | 13 |
| April | 9 | 16 | 18 | 25 |
| Mai | 20 | 21 | 16 | 25 |
| Juni | 36 | 24 | 22 | 25 |
| Juli | 26 | 21 | 22 | 19 |
| August | 30 | 17 | 25 | 21 |
| September | 11 | 27 | 23 | 22 |
| Oktober | 23 | 27 | 18 | 12 |
| November | 18 | 21 | 16 | 26 |
| Dezember | 16 | 19 | 12 | 21 |

Unfälle nach Monaten



Kontrollen

| A2 / A8 | 2019 | 2018 | 2017 | 2016 |
|--|-------------|-------------|-------------|-------------|
| Anzahl Kontrollen | 184 | 176 | 179 | 189 |
| Mannstunden | 1'104 | 1'057 | 1'071 | 1'131 |
| Lokalstrassen | | | | |
| Anzahl Kontrollen | 541 | 753 | 883 | 956 |
| Mannstunden | 2'707 | 3'765 | 4'416 | 4'780 |
| Sicherheitspolizei A2 und Lokalstrassen | | | | |
| Anzahl Kontrollen | 1'146 | 1'048 | 1'150 | 1'037 |
| Mannstunden | 12'607 | 11'530 | 12'652 | 11'408 |
| Schwerverkehr A2 und Lokalstrassen | | | | |
| Anzahl Kontrollen | 781 | 867 | 779 | 798 |
| Mannstunden | 8'197 | 8'813 | 8'335 | 8'555 |
| Kontr. Fahrzeuge | 3'950 | 4'488 | 4'043 | 3'952 |
| Anzahl Übertretungen | 464 | 644 | 523 | 483 |
| Anteil Übertretungen | 12% | 14.4% | 13% | 12% |
| Häufigste Übertretungen | | | | |
| Gewicht | 205 | 203 | 171 | 159 |
| ARV | 178 | 164 | 147 | 136 |
| Länge, Breite, Höhe | 33 | 91 | 42 | 33 |

Geschwindigkeitskontrollen

| Alle Strassen | | 2019 | 2018 | 2017 | 2016 |
|---|--------------------------|--------------|--------------|--------------|-------------|
| Anzahl Kontrollen | | 1'166 | 1'222 | 1'157 | 866 |
| Einsatzstunden | | 29'317 | 28'133 | 27'728 | 21'286 |
| Gemessene Fahrzeuge | | 3'803'968 | 4'189'892 | 3'918'162 | 3'565'555 |
| Anzahl Übertretungen | | 52'907 | 75'222 | 80'304 | 86'527 |
| – davon Ordnungsbussen | | 52'085 | 74'235 | 79'068 | 85'067 |
| – Anzeigen | | 822 | 987 | 1'236 | 1'460 |
| Anteil Übertretungen | | 1.39 % | 1.79 % | 2.05 % | 2.4 % |
| Nach Strassentyp | | | | | |
| Autobahn | Anzahl Kontrollen | 691 | 765 | 731 | 738 |
| | Einsatzstunden | 19'905 | 19'258 | 18'256 | 17'732 |
| | Übertretungen | 36'540 | 61'480 | 66'953 | 66'625 |
| | – davon Ordnungsbussen | 36'063 | 60'643 | 65'839 | 65'371 |
| | – Anzeigen | 477 | 837 | 1'114 | 1'254 |
| Ausserorts | Anzahl Kontrollen | 357 | 323 | 53 | 50 |
| Neuberechnung wegen semi-stationären Anlage ab 2017 | Einsatzstunden | 8'826 | 6'925 | 1'060 | 1'464 |
| | Übertretungen | 10'145 | 4'694 | 6'341 | 9'812 |
| | – davon Ordnungsbussen | 9'866 | 4'647 | 6'294 | 9'736 |
| | – Anzeigen | 279 | 47 | 47 | 76 |
| Innerorts | Anzahl Kontrollen | 118 | 134 | 104 | 78 |
| | Einsatzstunden | 1'711 | 1'950 | 1'964 | 2'089 |
| | Übertretungen | 6'222 | 9'048 | 6'950 | 10'194 |
| | – davon Ordnungsbussen | 6'156 | 8'945 | 6'875 | 10'064 |
| | – Anzeigen | 66 | 103 | 75 | 130 |

Verkehrsinstruktion

| Verkehrsunterricht | 2019 | 2018 | 2017 | 2016 |
|---------------------------|-------------------------------|-------------|-------------|-------------|
| Schulbesuche | | | | |
| Schulklasse | Anzahl Doppellektionen | | | |
| Kindergarten | 41 | 41 | 43 | 43 |
| 1. Klasse | 22 | 24 | 26 | 23 |
| 2. Klasse | 23 | 24 | 22 | 23 |
| 3. Klasse | 25 | 23 | 23 | 23 |
| Verkehrsgarten | 22 | 23 | 23 | 22 |
| 4. Klasse | 23 | 24 | 23 | 26 |
| 5. Klasse | 46 | 40 | 48 | 40 |
| Ors | 19 | 18 | | |
| Patrouilleure | 9 | 9 | 9 | 9 |
| Nachinstruktion | 1 | 1 | 2 | 4 |
| Total | 231 | 227 | 219 | 213 |

| Aufwand / Lernstoff | | | | | |
|-----------------------------|-------------------|--|------|------|------|
| Kindergarten | ½ Tag | Überqueren der Strasse, Gehen auf dem Trottoir | | | |
| 1. Klasse | Doppelлекtion | Verhalten als Fussgänger (theoretisch) | | | |
| 2. Klasse | Doppelлекtion | Inline-Skating/Helm/Fahrradbestandteile/FäG | | | |
| 3. Klasse | Doppelлекtion/VG | Sichtbarkeit/Signalgruppen/Signale, Verhalten als Radfahrer | | | |
| 4. Klasse | Doppelлекtion | Linksabbiegen, Kreisel, Parcours | | | |
| 5. Klasse | 2 Doppelлекtionen | Vorbereitung zur Veloprüfung, Repetitionen, Theorieprüfung, Parcours | | | |
| ORS | Doppelлекtion | Folgen von Verkehrsunfällen, Versicherungsfragen, Strafrecht | | | |
| Verkehrsgarten | | | | | |
| | | 2019 | 2018 | 2017 | 2016 |
| 3. Klasse/Kleinklasse | | 22 | 23 | 23 | 23 |
| Anzahl Schüler | | 365 | 390 | 389 | 389 |
| Veloprüfung | | | | | |
| Absolviert | | 415 | 326 | 398 | 336 |
| Bestanden | | 407 | 317 | 382 | 335 |
| Ohne Fehler | | 56 | 30 | 39 | 29 |
| Schülerpatrouilleure | | | | | |
| Ennetmoos | | 9 | 6 | 6 | 5 |
| Ennetbürgen | | 15 | 10 | 5 | 9 |
| Buochs | | 18 | 17 | 18 | 19 |
| Nacherziehung | | | | | |
| Total Schülerrapporte | | 13 | 12 | 16 | 32 |
| Aufgebot Nachinstruktion | | 13 | 12 | 16 | 32 |
| 3. Rapport = Verzeigung | | – | 1 | – | – |
| Meldung an Wohnkanton | | – | 1 | – | – |
| Nachinstruktionen | | 1 | 1 | 2 | 4 |

Strassen- und Signalisationstechnik

| Projektbearbeitungen | | | | | |
|---|--|------|------|------|------|
| | | 2019 | 2018 | 2017 | 2016 |
| Signalisationen/Markierungen/Baugesuche | | 291 | 273 | 286 | 274 |
| Strassenreklamen | | 25 | 18 | 18 | 21 |

Sonder- und Schwertransporte

| | | 2019 | 2018 | 2017 | 2016 |
|----------------------|--|------|------|------|-------|
| Anzahl Begleite | | 28 | 48 | 29 | 87 |
| – Aufwand in Stunden | | 43 | 72 | 60 | 110 |
| – Aufwand Km | | 648 | 764 | 499 | 1'518 |

240

Alarmer und Aufgebote

| | 2019 | 2018 | 2017 | 2016 |
|----------------------------|------|------|------|------|
| Fehlalarme kostenpflichtig | 78 | 95 | 88 | 92 |
| MOKOS-Aufgebote Feuerwehr | 259 | 255 | 92 | 76 |

Fahrbewilligungen

| Kehrsitenstrasse | 2019 | 2018 | 2017 | 2016 |
|--------------------------|-------|-------|-------|-------|
| – Dauerbewilligung | 212 | 228 | 194 | 212 |
| – Tagesbewilligung | 4'531 | 4'679 | 5'236 | 4'754 |
| Wiesenbergstrasse | | | | |
| – Dauerbewilligung | 76 | 66 | 72 | 79 |
| – Tagesbewilligung | 609 | 556 | 326 | 611 |

Fahrrad Fund/Verlust

| | 2019 | 2018 | 2017 | 2016 |
|-------------------------|------|------|------|------|
| – Ausschreibung Verlust | 68 | 105 | 69 | 77 |
| – Fundfahrräder | 95 | 129 | 91 | 99 |

Zahlungsverkehr

| Umsatz Inkassobüro | 2019 | 2018 | 2017 | 2016 |
|-----------------------------------|------------|------------|------------|------------|
| Total Geldverkehr in CHF | 352'972.20 | 426'593.35 | 455'456.10 | 431'529.10 |
| – Staatsanwaltschaft Bussendepots | 22'826.75 | 15'730.50 | 24'351.00 | 18'898.40 |
| – Bussendepot SVK | 144'319.00 | 159'144.00 | 107'621.60 | 152'830.20 |
| – Staatsanwaltschaft Gebühren | 57'186.05 | 63'411.85 | 50'259.10 | 50'855.00 |
| Kreditkartenabrechnungen | | | | |
| Gesamtbetrag in CHF | 320'741.30 | 299'020.75 | 242'282.05 | 267'697.80 |

Ordnungsbussen/Mängellisten

| Ordnungsbussen | 2019 | 2018 | 2017 | 2016 |
|-----------------------------|------|-------|-------|-------|
| Anzahl ohne Geschwindigkeit | 1392 | 2'188 | 2'239 | 2'402 |
| Mängellisten | 58 | 93 | 157 | 190 |

Seepolizei

| Einsätze mit Polizeiboot | 2019 | 2018 | 2017 | 2016 |
|---------------------------------|-------------|-------------|-------------|-------------|
| Anzahl Einsätze | 114 | 78 | 72 | 60 |
| Aufwand in Stunden | 684 | 312 | 375 | 325 |
| Seepolizei-Kontrollen | 57 | 42 | 34 | 27 |
| Einsätze für andere, Verwaltung | 12 | 10 | 6 | 7 |
| Sicherheitsaufträge | 5 | 4 | 3 | 1 |
| Suche / Bergung / Rettung | 12 | 13 | 15 | 7 |
| Für Taucheinsätze | – | – | – | – |
| Unfälle auf See | 1 | 2 | 2 | 2 |

Sturmwarnung

| Anzahl Einschaltungen | 2019 | 2018 | 2017 | 2016 |
|---------------------------------------|-------------|-------------|-------------|-------------|
| – Vorsichtsmeldungen / Sturmwarnungen | 91 | 45 | 65 | 44 |

4.3.4 Amt für Militär und Bevölkerungsschutz

Abteilung Militär

Orientierungstage

| | 2019 | 2018 | 2017 | 2016 |
|----------------------------|---------------|-----------------|----------------|---------------|
| | Jahrgang 2001 | Jahrgang 2000 | Jahrgang 1999 | Jahrgang 1998 |
| Anzahl Stellungspflichtige | 167 (1 Frau) | 205 (11 Frauen) | 191 (3 Frauen) | 215 |

Rekrutierung / Tauglichkeit der Stellungspflichtigen

| | 2019 | 2018 | 2017 | 2016 |
|---------------------------|----------------|-------------------|-------------------|-------------------|
| | Rekr Zen Aarau | Rekr Zen Windisch | Rekr Zen Windisch | Rekr Zen Windisch |
| Mil Diensttauglich | 83.7% | 77.3% | 83.3% | 76% |
| SD tauglich (Zivilschutz) | 3.8% | 5.2% | 7.8% | 11% |
| Dienstuntauglich | 12.5% | 17.5% | 8.9% | 13% |

Dienstverschiebungswesen

| | 2019 | 2018 | 2017 | 2016 |
|-----------------------------|-------------|-------------|-------------|-------------|
| Aufgebotene (Marschbefehle) | 1'869 | 1'801 | 1'942 | 1'912 |
| Gesuche eingereicht | 278 | 280 | 354 | 338 |
| Gesuche abgewiesen | 35 | 26 | 46 | 46 |
| Bewilligte Gesuche | 243 | 254 | 308 | 292 |

Schiesswesen ausser Dienst

| | Anzahl Teilnehmer | | | | | | | |
|-------------------------------------|-------------------|---------|------|---------|-------|---------|-------|---------|
| | 2019 | | 2018 | | 2017 | | 2016 | |
| | NW | CH | NW | CH | NW | CH | NW | CH |
| Obligatorisches Programm – 300/25 m | 1'365 | 146'385 | 1163 | 167'727 | 1'510 | 172'675 | 1'604 | 176'095 |
| Feldschiessen – 300 m | 667 | 89'454 | 692 | 88'495 | 650 | 89'517 | 652 | 90'002 |
| Feldschiessen – 25/50 m | 280 | 31'310 | 298 | 29'281 | 297 | 28'138 | 273 | 30'166 |

Wehrpflichtersatzabgabe: Abschluss Generalausweis

| | 2019 | 2018 | 2017 | 2016 |
|--|-------------------|-------------------|-------------------|-------------------|
| | in CHF | in CHF | in CHF | in CHF |
| Insgesamt vereinnahmte Beträge | 841'438.31 | 841'816.62 | 695'306.53 | 776'262.25 |
| Rückerstattungen | 105'743.25 | 151'566.00 | 107'832.25 | 98'136.90 |
| Rohertrag nach Abzug der Rückerstattungen | 735'695.06 | 690'250.62 | 587'474.28 | 678'125.35 |
| Bezugsprovision für den Kanton (20 %) | 147'139.01 | 138'050.12 | 117'494.86 | 135'625.07 |
| Rohertrag für den Bund (80 %) | 588'556.05 | 552'200.50 | 469'979.42 | 542'500.28 |

Zeughaus / Logistik

| | 2019 | | 2018 | | 2017 | |
|-----------------------|--------------------------|-------------|--------------------------|-------------|--------------------------|-------------|
| | Retablie- rungsstelle | Vorortlager | Retablie- rungsstelle | Vorortlager | Retablie- rungsstelle | Vorortlager |
| Anzahl Kundenkontakte | 4'306 | – | 4507 | – | 4'473 | – |
| Stundenaufwand | – | 3'737.18 | – | 3'777.18 | – | 3'822.17 |

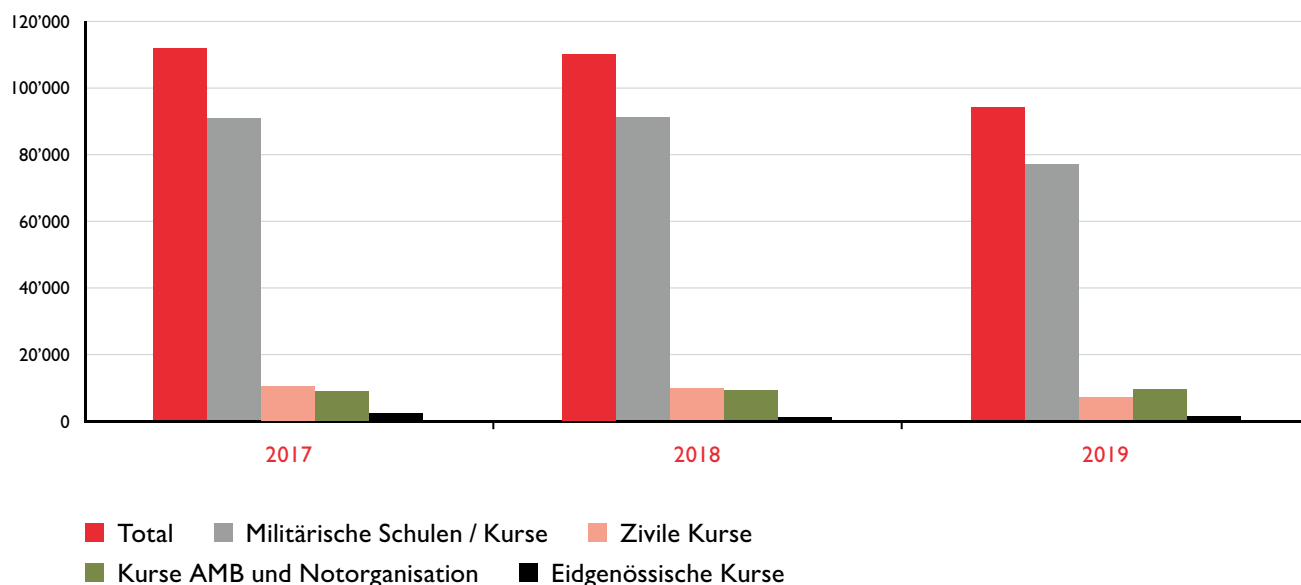
Waffenplatz

| | 2019 | 2018 | 2017 | 2016 |
|--------------------------------------|---------------|----------------|----------------|----------------|
| Belegungsstatistik (Personen) | | | | |
| Trp und VBS | 18'921 | 23'306 | 26'922 | 22'910 |
| AZ SWISSINT | 42'330 | 44'906 | 49'287 | 52'868 |
| Kdo SWISSINT | 15'749 | *22'391 | 15'052 | 15'190 |
| Eidgenössische Kurse | 956 | 467 | 728 | 1'956 |
| Zivile Belegungen | 6'934 | 8'892 | 9'572 | 10'283 |
| AMB | 7'097 | 6'903 | 6'940 | 6'936 |
| Notorganisation, ZSO, KFS, GFS | 2'239 | 1'860 | 1'859 | 1'813 |
| Total Belegungstage | 94'226 | 108'725 | 110'360 | 111'956 |

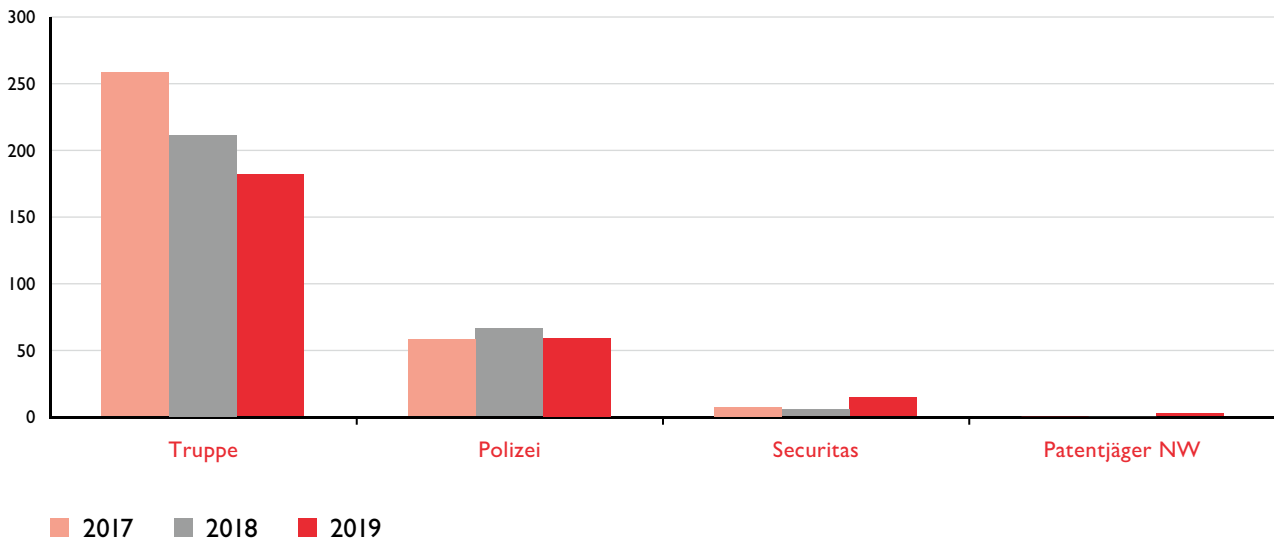
*Tage der offenen Tür wurden mit rund 7'200 Belegungstagen miteingerechnet.

| | | 2019 | 2018 | 2017 |
|--|--|----------------|----------------|----------------|
| 2. Schiess- und Ausbildungsplatz Gnappried | | | | |
| Schiessstage | Werktage | 165 | 169 | 191 |
| | Samstage | 2 | 2 | 2 |
| Total Schiessstage | | 167 | 171 | 193 |
| Schiesszeiten | Am Morgen und Nachmittag 08.00 – 17.00 Uhr | 111 | 118 | 118 |
| | Nur am Morgen 08.00 – 12.00 Uhr | 24 | 23 | 46 |
| | Nur am Nachmittag 13.30 – 17.00 Uhr | 31 | 30 | 27 |
| | Am Abend 18.00 – 22.00 Uhr | 9 | 4 | 10 |
| Total Schiesshalbtage | | 286 | 293 | 319 |
| Truppe | Belegungen | 182 | 212 | 259 |
| | Gewehr- und Pistolenpatronen | 527'143 | 575'175 | 778'607 |
| | Panzerfaust 7,5 mm | 0 | 0 | 0 |
| | Panzerfaust Übungspatronen | 1 | 0 | 0 |
| | Mehrzweckwerfer 73 | 2'095 | | |
| | Mehrzweckgewehr Schrotpatronen | 293 | 121 | 138 |
| | Mehrzweckgewehr Flintenlaufpatronen | 353 | 121 | 138 |
| | Handgranaten | 0 | 87 | 108 |
| Polizei | Belegungen | 59 | 66 | 58 |
| | Gewehr- und Pistolenpatronen | 134'311 | 159'128 | 149'572 |
| | Mehrzweckgewehr Schrotpatronen | 330 | 495 | 747 |
| | Mehrzweckgewehr Flintenlaufpatronen | 168 | 36 | 209 |
| Securitas | Belegungen | 14 | 5 | 7 |
| | Gewehr- und Pistolenpatronen | 17'551 | 4'750 | 6'100 |
| | Mehrzweckgewehr Schrotpatronen | 125 | | |
| Patentjäger NW | Belegungen | 2 | 2 | 2 |
| | Jagdkugelpatronen | 170 | 184 | 177 |
| Total Belegungen | | 257 | 285 | 326 |
| Total verschossene Gewehr- und Pistolenpatronen | | 679'005 | 739'053 | 934'279 |

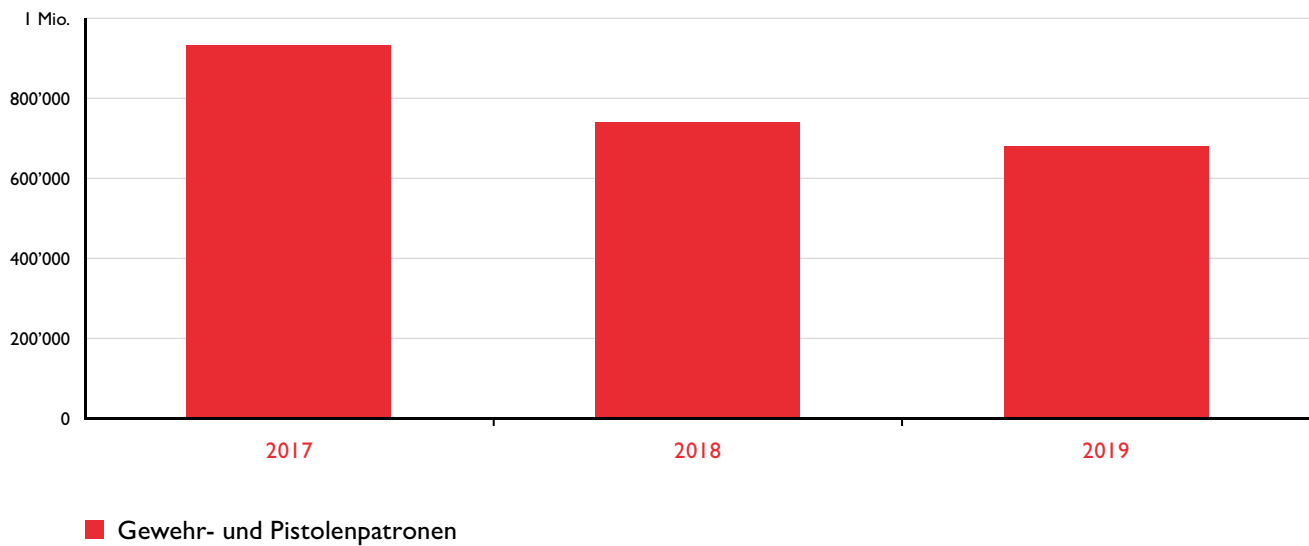
Belegungen Waffenplatz



Belegungen Schiessplatz Gnappiried

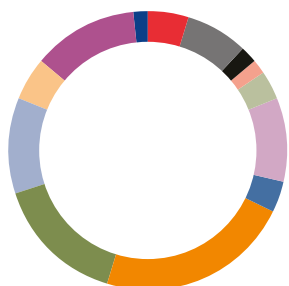


Schusszahlen Schiessplatz Gnappiried



4.3.5 Feuerwehrenspektorat

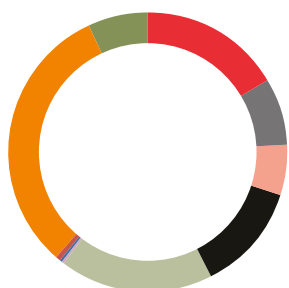
Einsätze Feuerwehren



- FW Beckenried (13 Einsätze)
- FW Buochs/Ennetbürgen (19)
- FW Dallenwil (5)
- FW Emmetten (4)
- FW Ennetmoos (9)
- FW Hergiswil (25)
- FW Oberdorf (10)
- FW Stans (59)
- Stützpunktfeuerwehr Stans (40)
- FW Stansstad (29)
- FW Wolfenschiessen (13)
- Betriebsfeuerwehr Pilatus AG (32)
- Betriebsfeuerwehr VBS (4)

Total 262 Einsätze

Einsätze nach Ereignis (alarmmässig)



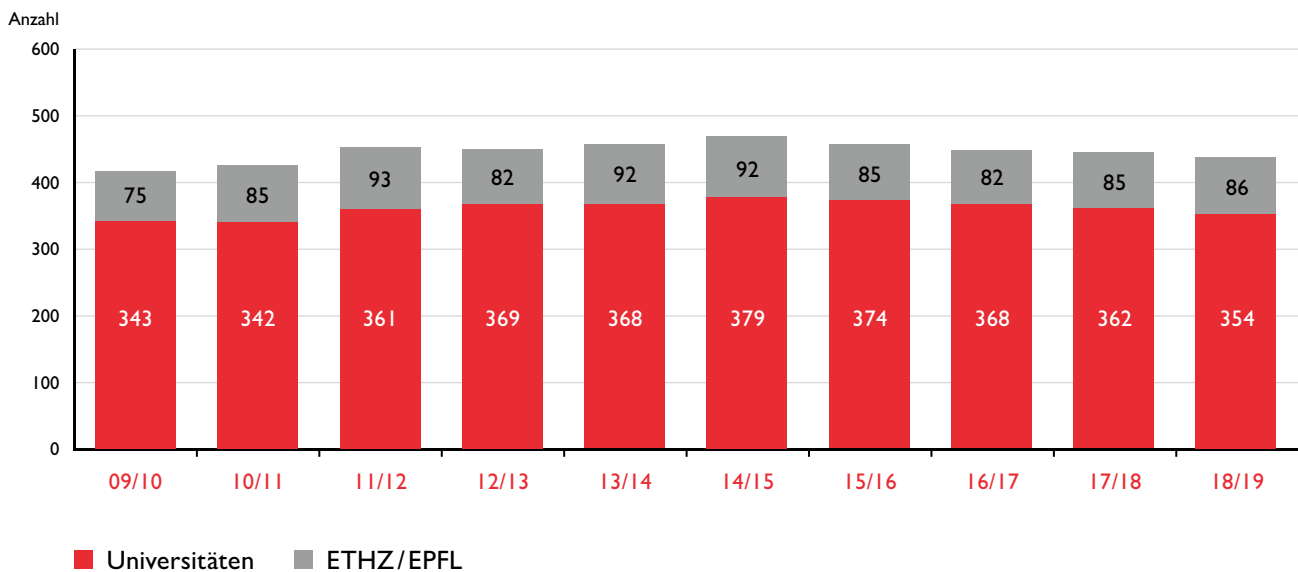
- Brandbekämpfungen (43 Einsätze)
- Elementarereignisse (21)
- Strassenrettung (15)
- Technische Hilfeleistungen (33)
- Ölwehr (46)
- Chemiewehr inkl. B-Einsätze (1)
- Strahlenwehr (1)
- Einsätze auf Bahnanlagen (1)
- BMA unechte Alarmer (83)
- Diverse Einsätze (18)

Total 262 Einsätze

4.4 Bildungsdirektion

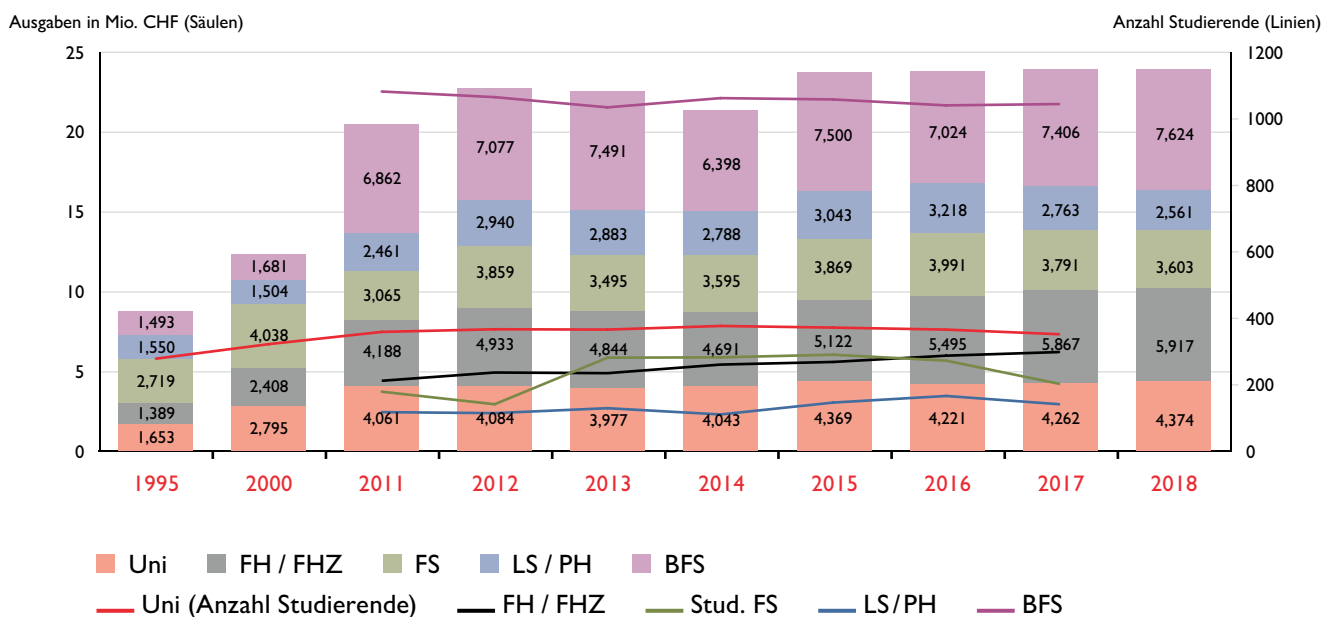
4.4.1 Direktionsekretariat

Universitäten: Anzahl Studierende aus Nidwalden



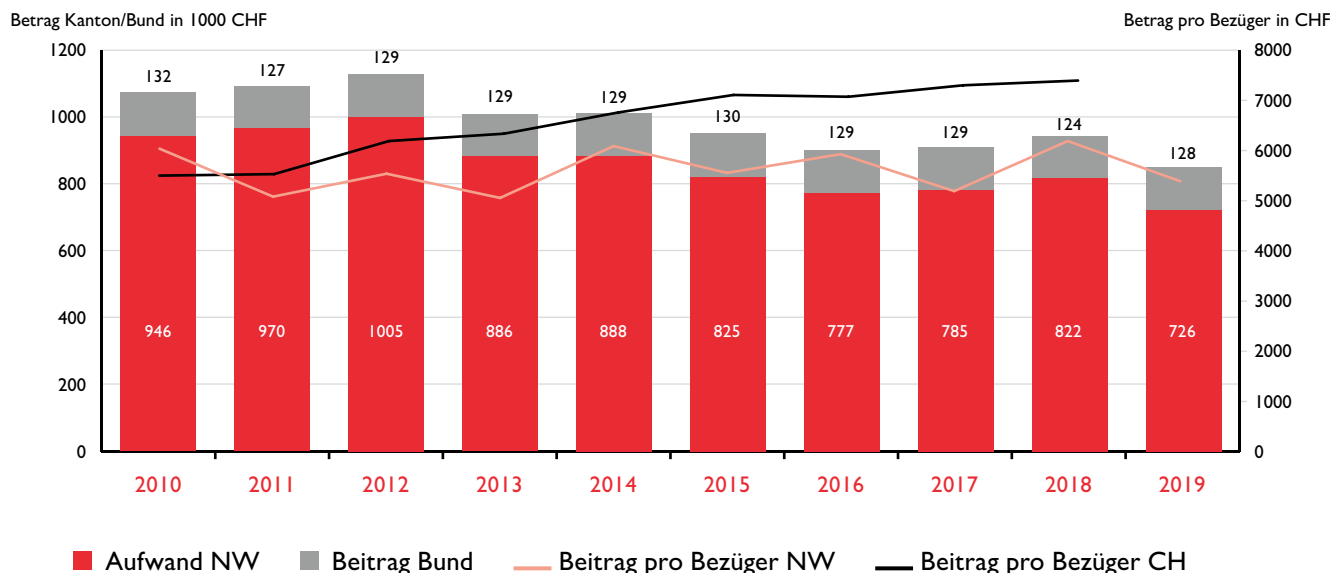
Die ETH wird vom Bund finanziert, d.h. NW leistet keine direkten finanziellen Beiträge.

Ausgaben für ausserkantonale Bildung und Entwicklung der Anzahl Lernenden

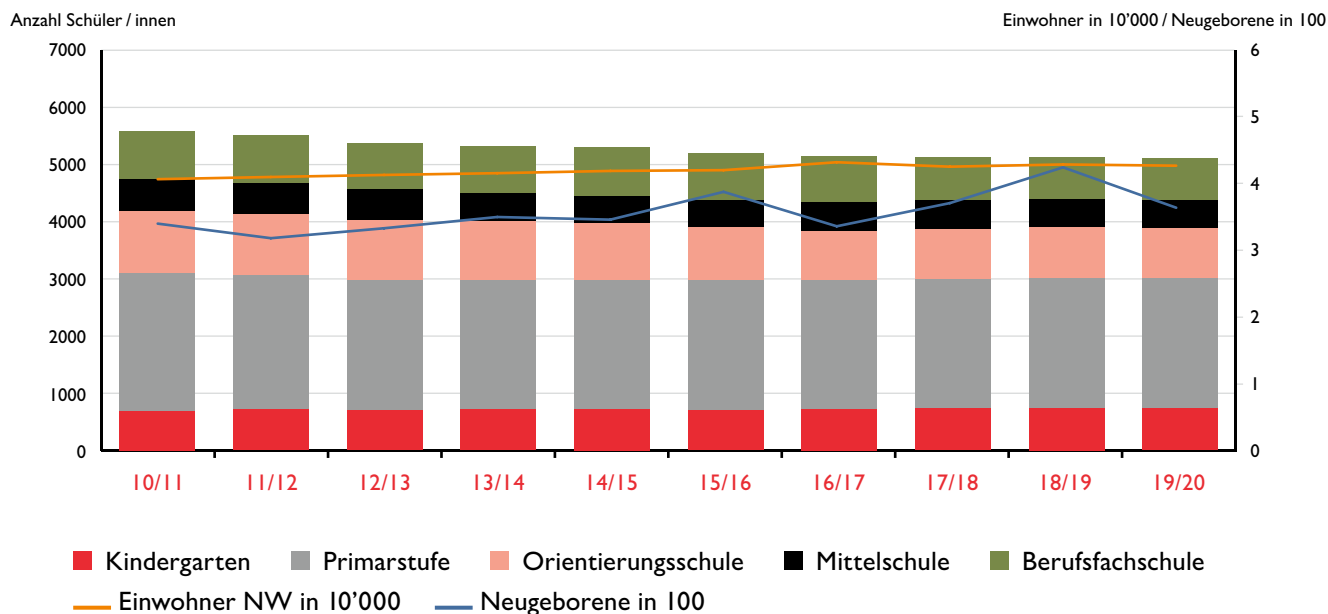


Uni = Universitäten (ohne ETH) FH/FHZ = Fachhochschulen (FHZ ab 2005) FS = Fachschulen (inkl. Maturitäts-, Fachmittelschulen usw.)
 LS/PH = Lehrerseminarien/Päd. Hochschulen (ab 2008 nur noch PH) BFS = Berufsfachschulen ausserkantonale

Ausbildungsbeiträge: Stipendien



Schülerstatistik: Alle Schulstufen

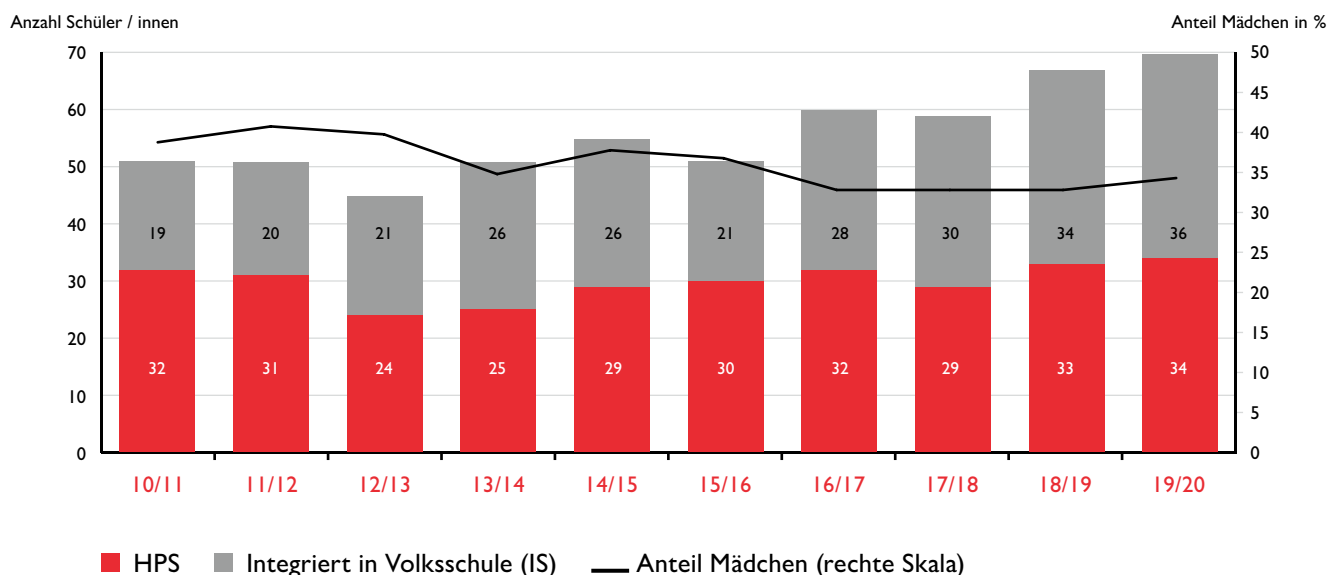


4.4.2 Amt für Volksschulen und Sport

Lernende nach Wohngemeinde und Schultyp (Schuljahr 2019/2020)

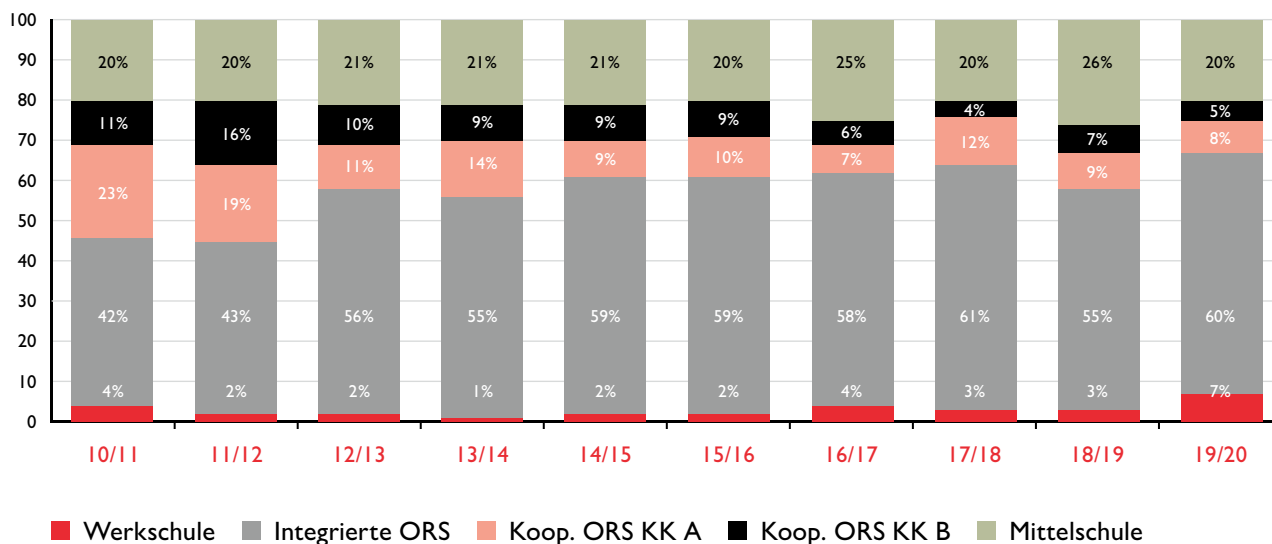
| | Kindergarten (KG) | Primarschule (PS) | Orientierungs- schule (ORS) | Werksschule separiert (WSS) | Heilpädagogische Schule (HPS) | Mittelschule I – 3 (MS) | Total |
|-----------------|----------------------|----------------------|--------------------------------|--------------------------------|----------------------------------|----------------------------|--------------|
| Beckenried | 64 | 223 | 88 | – | 2 | 22 | 399 |
| Buochs | 106 | 290 | 120 | – | 5 | 19 | 540 |
| Dallenwil | 38 | 119 | 38 | – | 3 | 12 | 210 |
| Emmetten | 20 | 61 | 27 | – | 1 | 4 | 113 |
| Ennetbürgen | 74 | 223 | 87 | – | 4 | 21 | 409 |
| Ennetmoos | 59 | 132 | 40 | 1 | 1 | 21 | 254 |
| Hergiswil | 63 | 230 | 90 | – | 5 | 31 | 419 |
| Oberdorf | 61 | 199 | 92 | – | 2 | 23 | 377 |
| Stans | 144 | 439 | 142 | 16 | 6 | 63 | 810 |
| Stanstad | 65 | 202 | 59 | – | 1 | 14 | 341 |
| Wolfenschiessen | 43 | 157 | 65 | – | 2 | 14 | 281 |
| Total | 737 | 2'275 | 848 | 17 | 32 | 244 | 4'153 |

Heilpädagogische Schule. Entwicklung der Schülerinnen- und Schülerzahlen



Übertritt Primarstufe – Sekundarstufe I

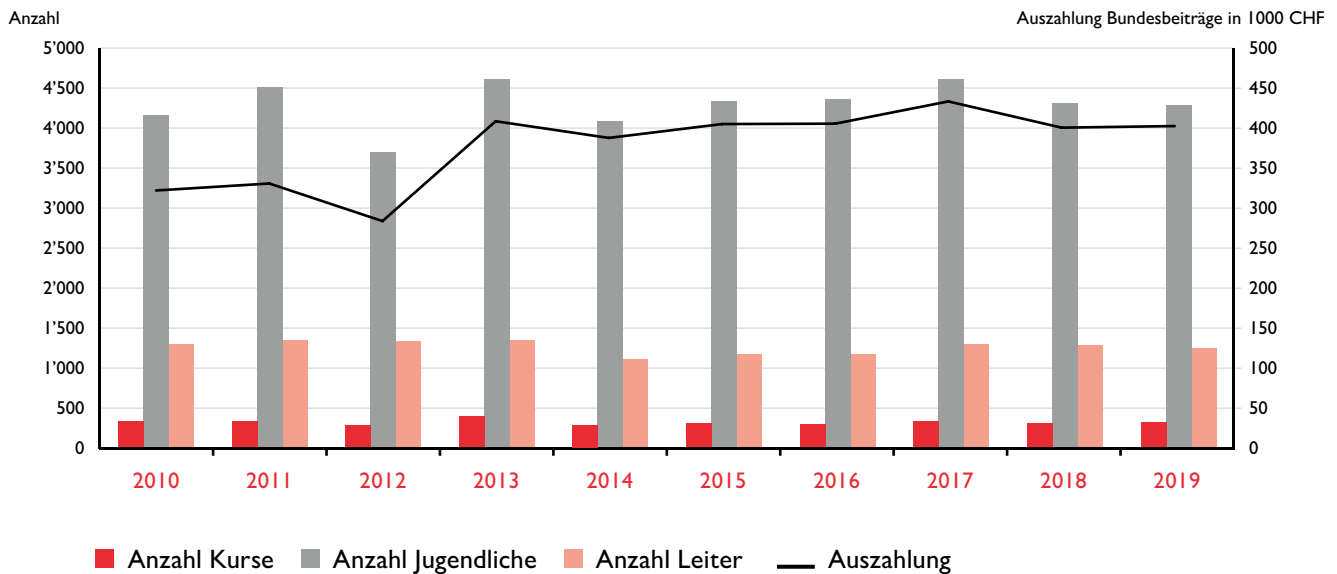
Schulbesuch der Schülerinnen und Schüler der 6. Klasse des Vorjahres



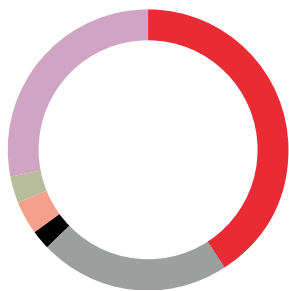
Ab SJ 12/13 führt Wolfenschiessen und ab SJ 14/15 Hergiswil die ORS ab der 1. Klasse integriert. Das kooperative Schulmodell wird nur noch in Buochs und Stansstad geführt. Seit SJ 15/16 wird nur noch in Stans eine separate Werkschule geführt.

250

Jugend + Sport



Verteilung Sportfonds-Gelder



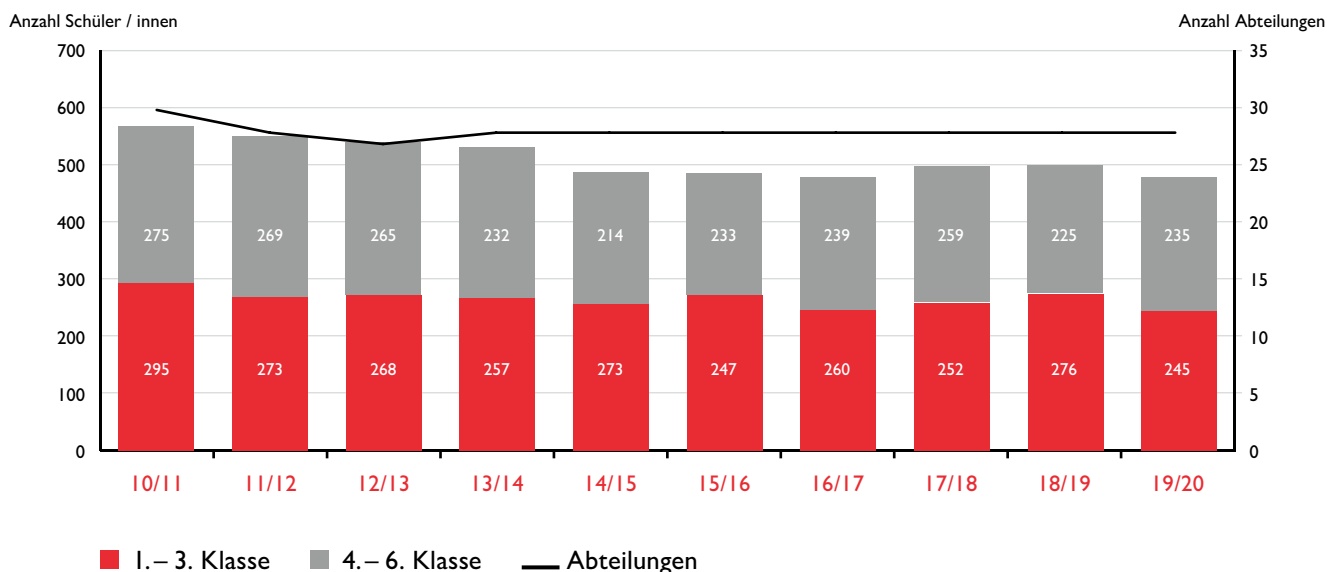
- 34 % Sportbetrieb (CHF 328'472)
- 33 % Sportanlagen (CHF 314'202)
- <1 % Sportgeräte (CHF 3'463)
- 6 % Sportanlässe (CHF 55'060)
- 2 % Sportförderungsprojekte (CHF 18'945)
- 24 % Leistungssportförderung (CHF 232'448)

Total Auslagen Sportfonds: CHF 952'590

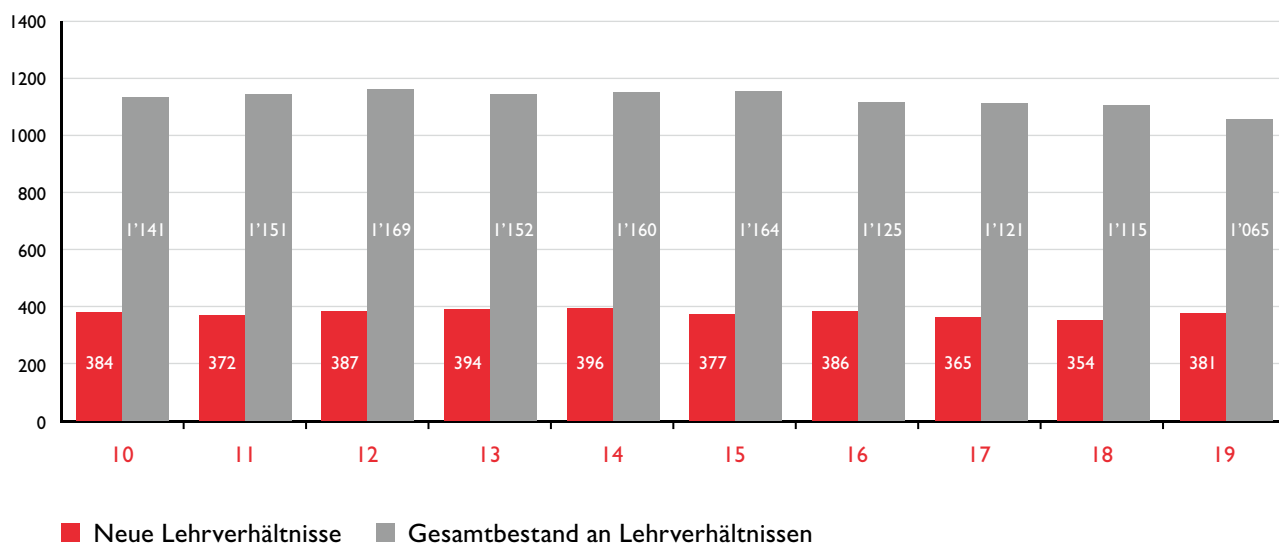
Total Eingang Sportfonds: CHF 775'520

4.4.3 Amt für Berufsbildung und Mittelschule

Mittelschule: Anzahl Schülerinnen und Schüler / Anzahl Abteilungen

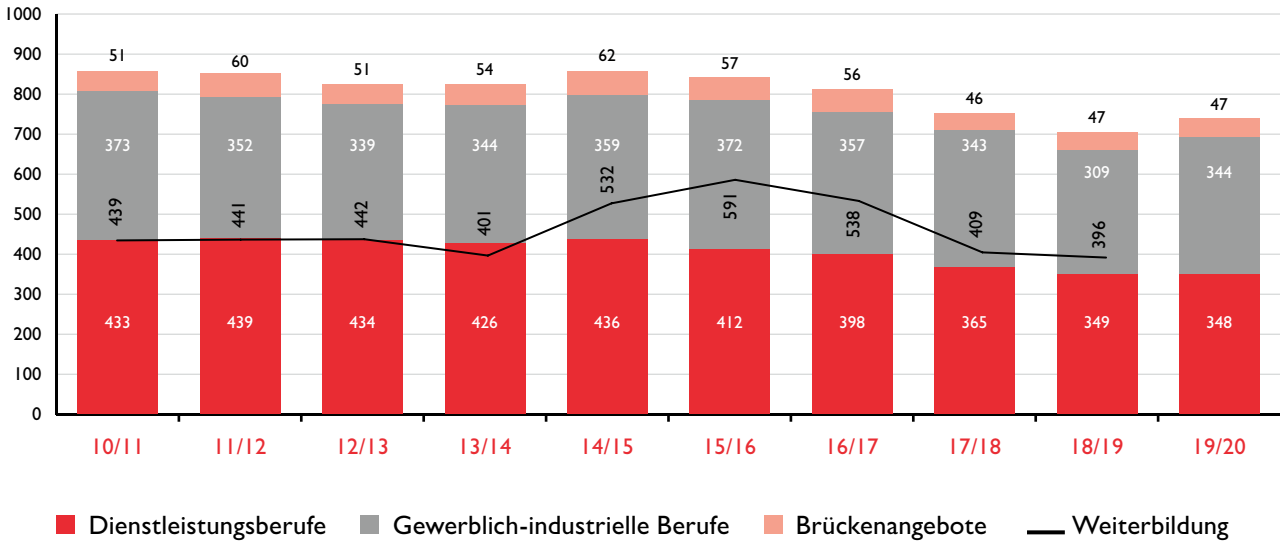


Lehraufsicht: Lehrverhältnisse

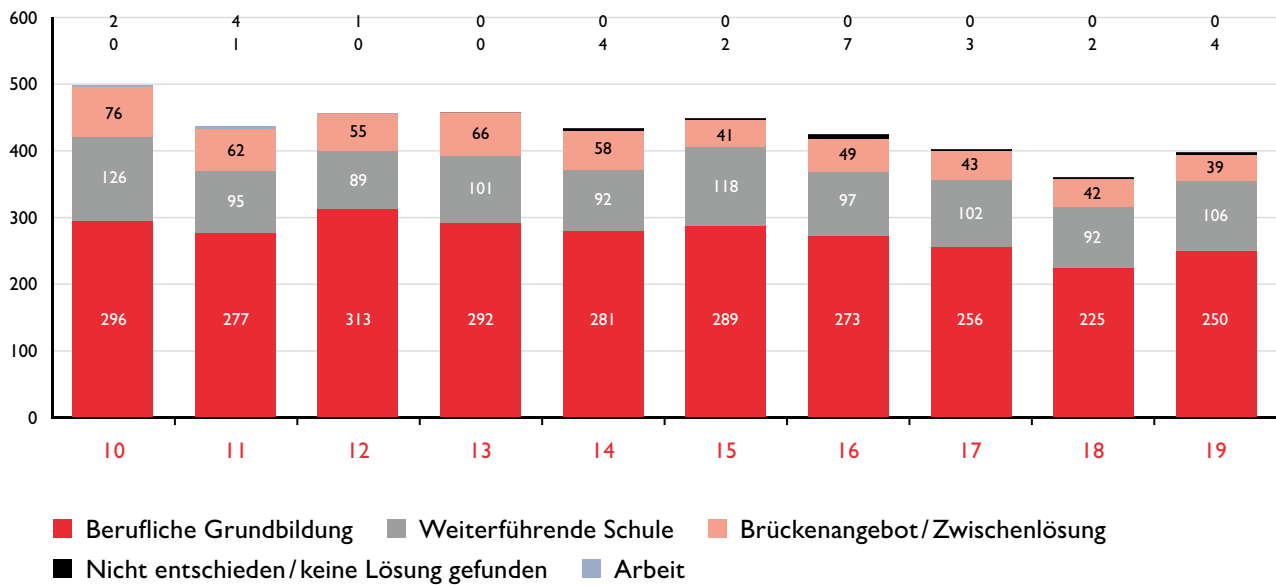


Berufsfachschule: Anteil Lernende nach Abteilungen

Anzahl Lernende

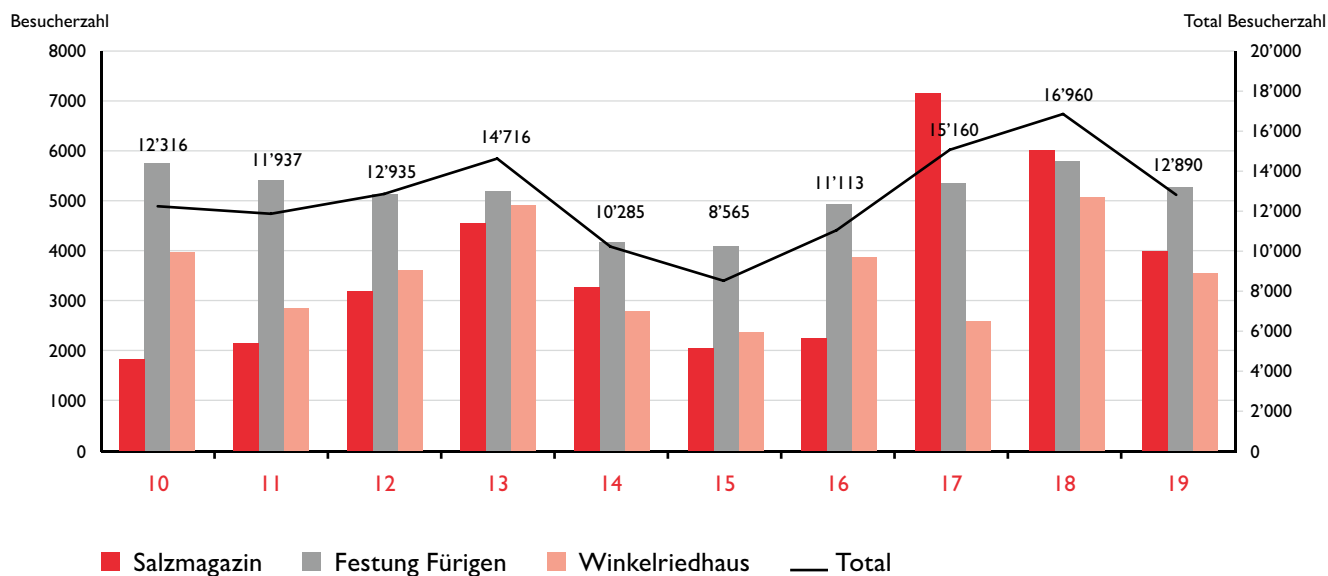


Berufs- und Studienberatung: Laufbahnwege nach der obligatorischen Schulzeit

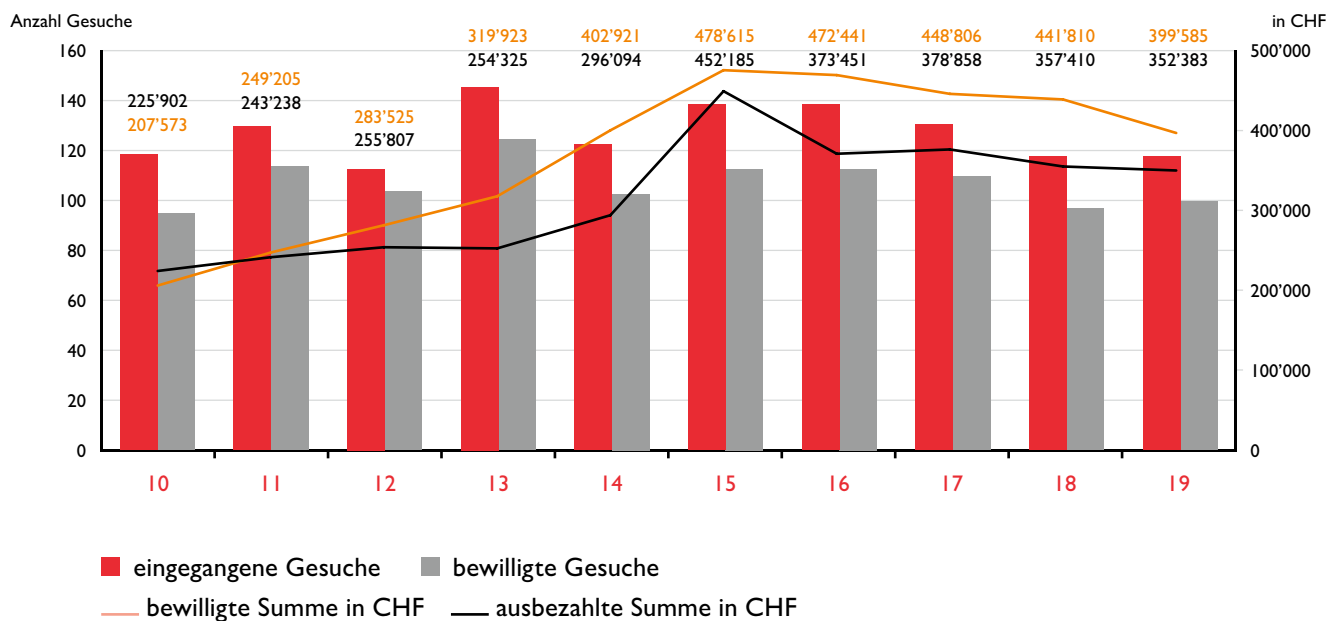


4.4.4 Amt für Kultur

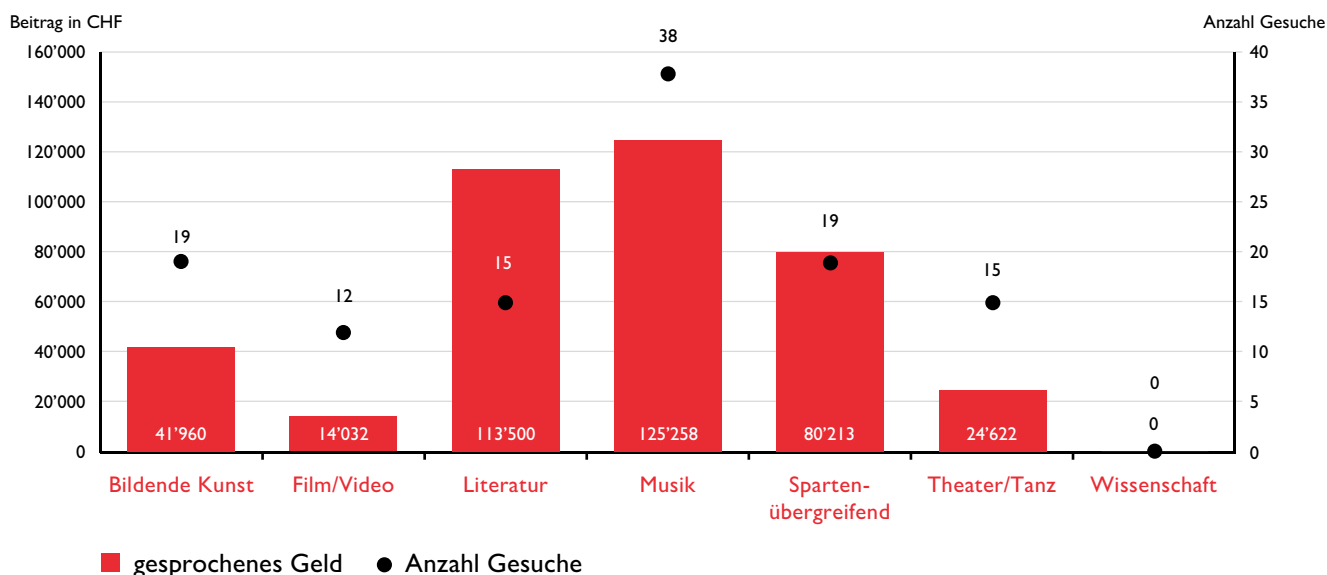
Museum: Besucherinnen und Besucher



Kulturförderung. Gesuche und Beiträge. Entwicklung



Kulturförderung. Gesuche und Beiträge 2019



Von den eingereichten 118 Gesuchen konnten 100 berücksichtigt, 18 mussten abgelehnt werden.

Fachstelle für Denkmalpflege

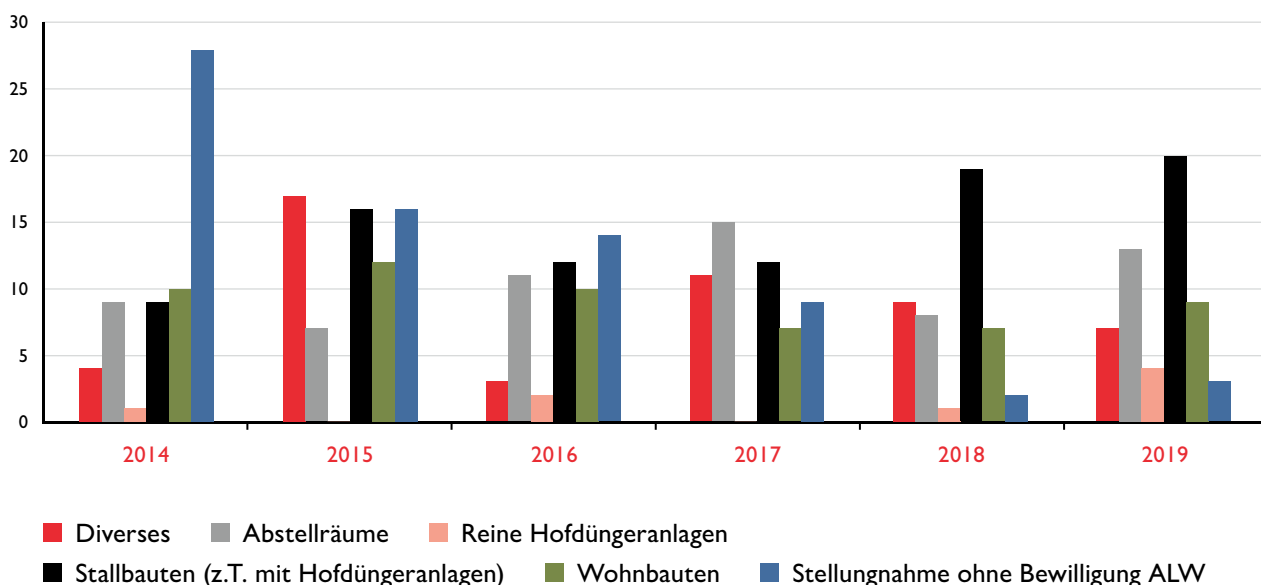
| | 2011 | 2012 | 2013 | 2014 | 2015 | 2016 | 2017 | 2018 | 2019 |
|---|----------|----------|----------|----------|-----------|----------|----------|-----------|----------|
| Regierungratsgeschäfte im Bereich Schutzobjekte | 22 | 14 | 12 | 19 | 9/45* | 8/14 | 11/34 | 6/25 | 2/22 |
| Stellungnahmen Ortsbildschutz | 100 | 60 | 60 | 65 | 67 | 165 | 143 | 180 | 168 |
| Abgeschlossene Restaurierungen | 8 | 4 | 11 | 6 | 14 | 3 | 3 | 6 | 8 |
| Beantragte Summe | 608'475 | 761'200 | 506'837 | 563'926 | 1'127'113 | 925'696 | 668'200 | 2'064'750 | 117'928 |
| Ausbezahlte Summe | 352'101 | 557'646 | 717'056 | 344'210 | 689'855 | 539'390 | 292'308 | 244'290 | 788'975 |
| Beiträge Bund | 111'000 | 96'200 | 187'717 | 247'000 | 247'000 | 320'000 | 268'660 | 89'382 | 182'930 |
| Freiwillige Beiträge | 38'725 | 22'200 | 39'700 | 12'000 | 45'009 | 300'250 | 38'300 | 30'500 | 33'800 |
| Öffentliche Veranstaltungen | 5 | 3 | 3 | 4 | 4 | 3 | 3 | 6 | 5 |
| Einsatz Wettbewerbs-Juries | 3 | 4 | - | - | 2 | 2 | 1 | 3 | 3 |

* Schätzung / Verfügungen Bildungsdirektion

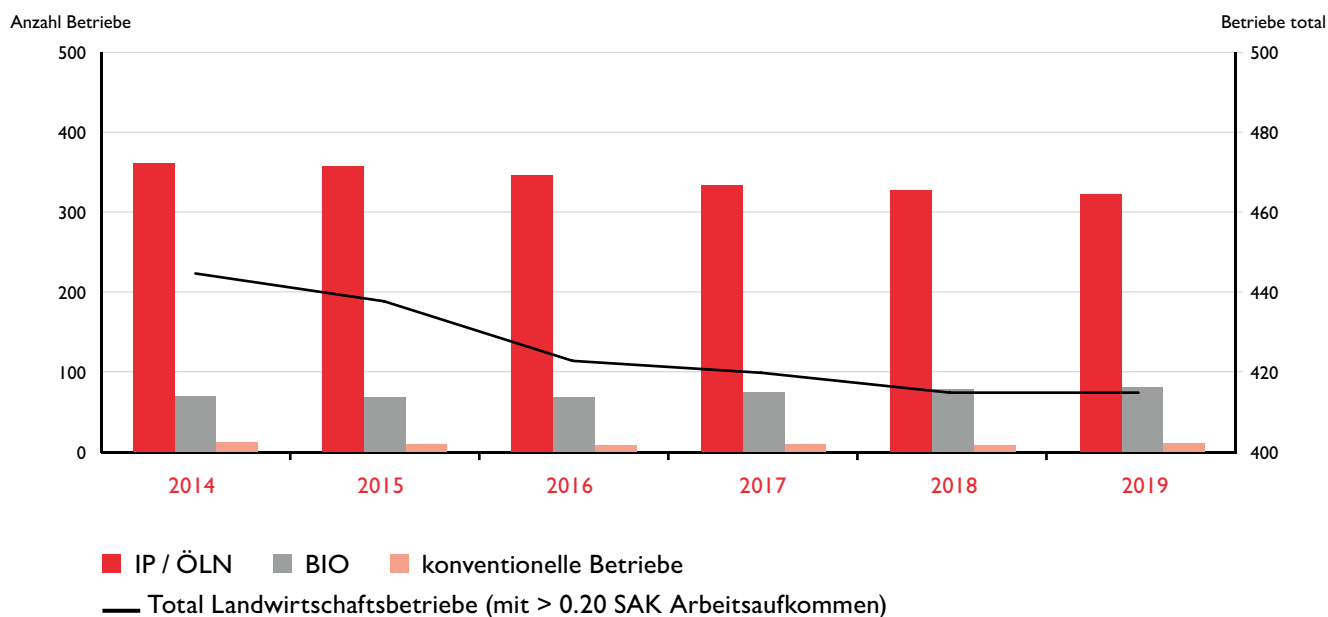
4.5 Landwirtschafts- und Umweltdirektion

4.5.1 Amt für Landwirtschaft

Baulicher Gewässerschutz: Anzahl Baubewilligungen



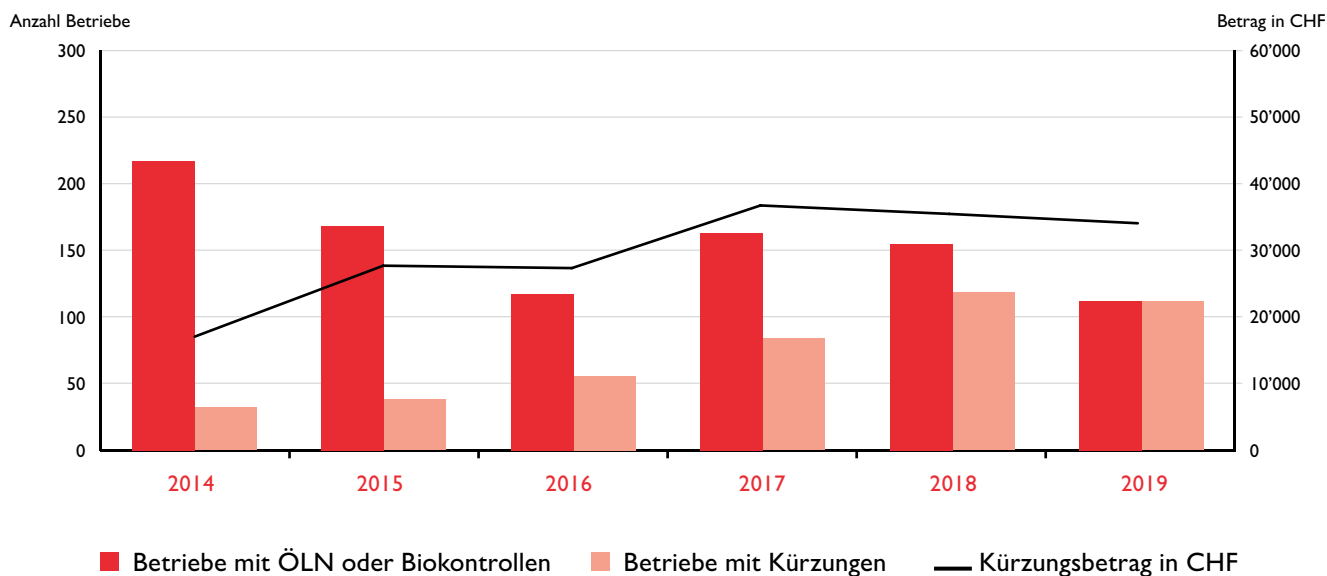
Anzahl Landwirtschaftsbetriebe



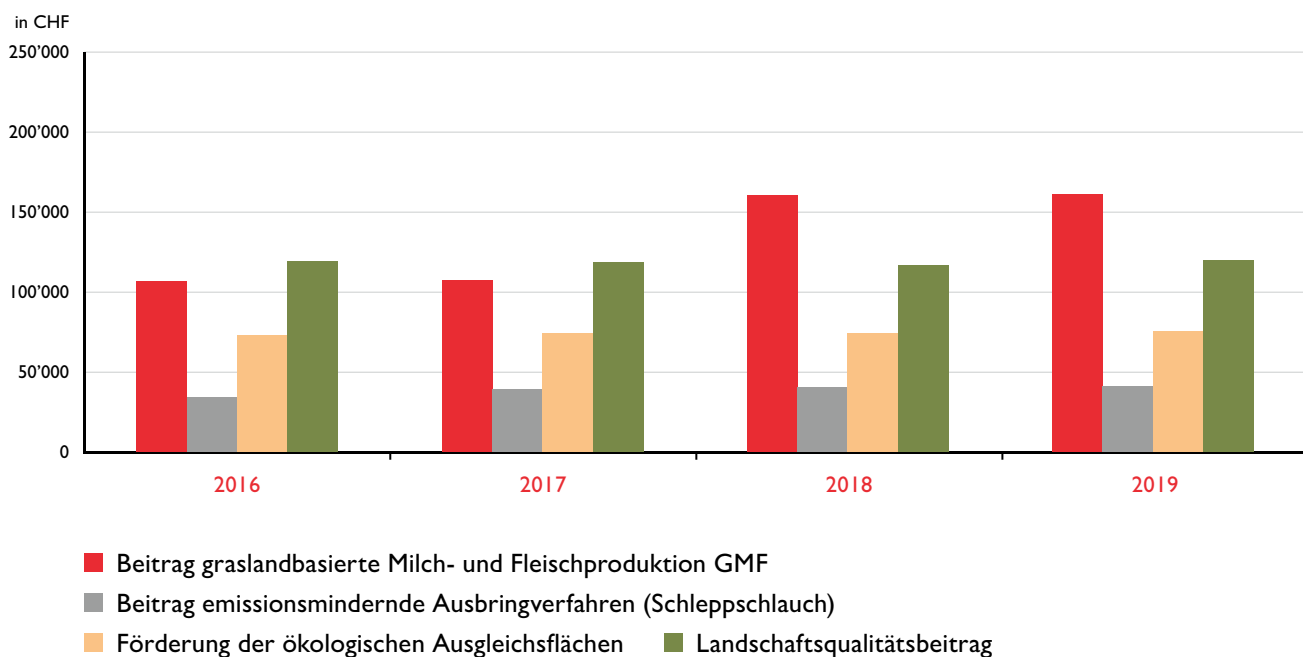
Entwicklung Direktzahlungen

| in CHF | 2014 | 2015 | 2016 | 2017 | 2018 | 2019 |
|--|-------------------|-------------------|-------------------|-------------------|-------------------|-------------------|
| Kulturlandschaftsbeiträge | 6'838'941 | 6'939'070 | 6'944'545 | 7'245'672 | 7'299'432 | 7'441'178 |
| Versorgungssicherheitsbeiträge | 6'476'835 | 6'433'710 | 6'346'673 | 6'346'805 | 6'292'527 | 6'302'550 |
| Biodiversitätsbeiträge (inkl. Kofinanzierung Vernetzung Kanton) | 2'776'722 | 2'898'093 | 2'973'988 | 3'028'552 | 2'988'304 | 3'008'820 |
| Produktionssystembeiträge | 2'915'440 | 2'939'705 | 2'989'397 | 3'028'922 | 3'073'386 | 3'138'110 |
| Landschaftsqualitätsbeiträge (inkl. Kofinanzierung Kanton) | 1'199'749 | 1'189'666 | 1'204'206 | 1'201'299 | 1'189'743 | 1'211'603 |
| Ressourceneffizienzbeiträge | | | 105'675 | 120'630 | 141'619 | 146'742 |
| Übergangsbeiträge | 2'049'271 | 1'196'692 | 1'091'635 | 872'109 | 812'133 | 746'420 |
| Total | 22'256'959 | 21'596'936 | 21'656'119 | 21'843'989 | 21'797'143 | 21'995'424 |

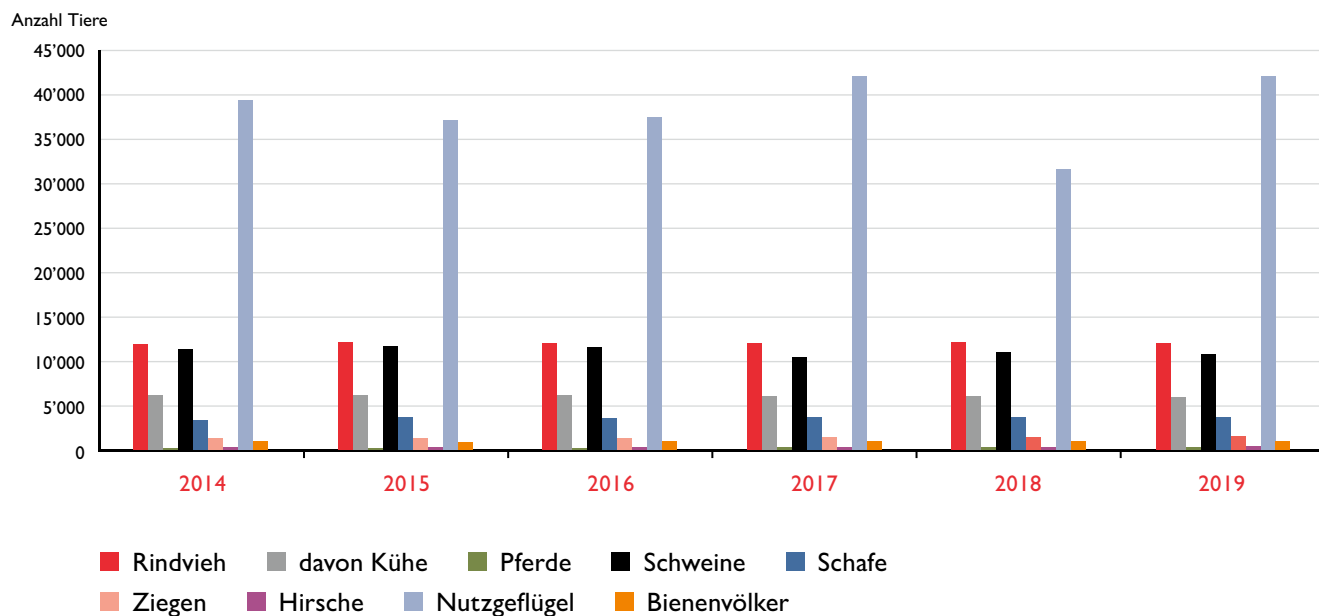
Kontrollen und Beitragskürzungen



Entwicklung kantonale Beiträge

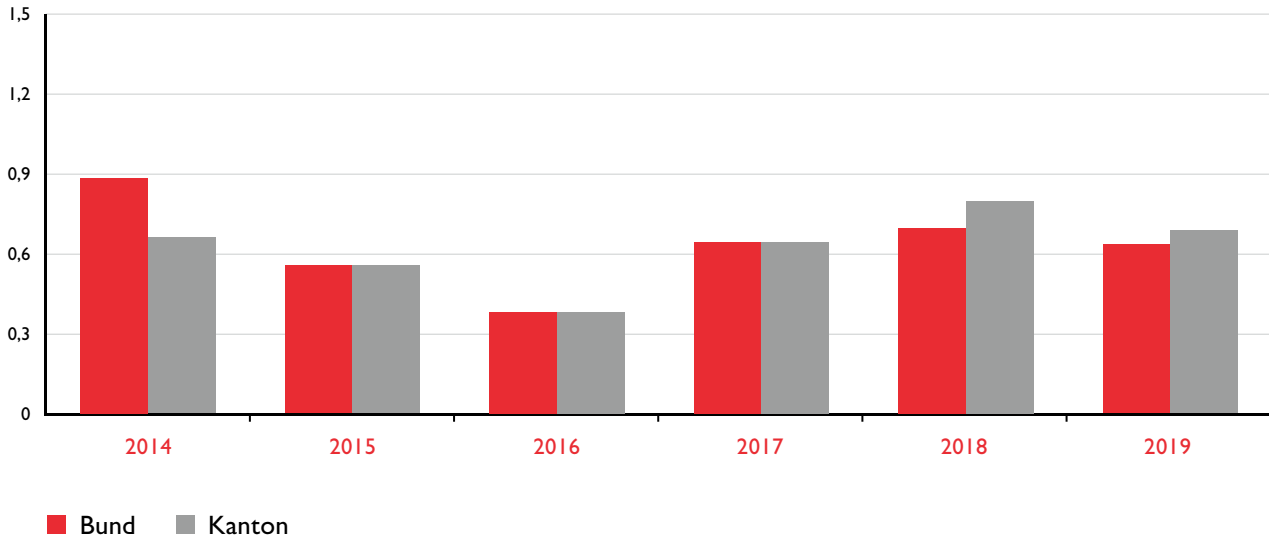


Viehählung



Beitragszusicherung Strukturverbesserungen

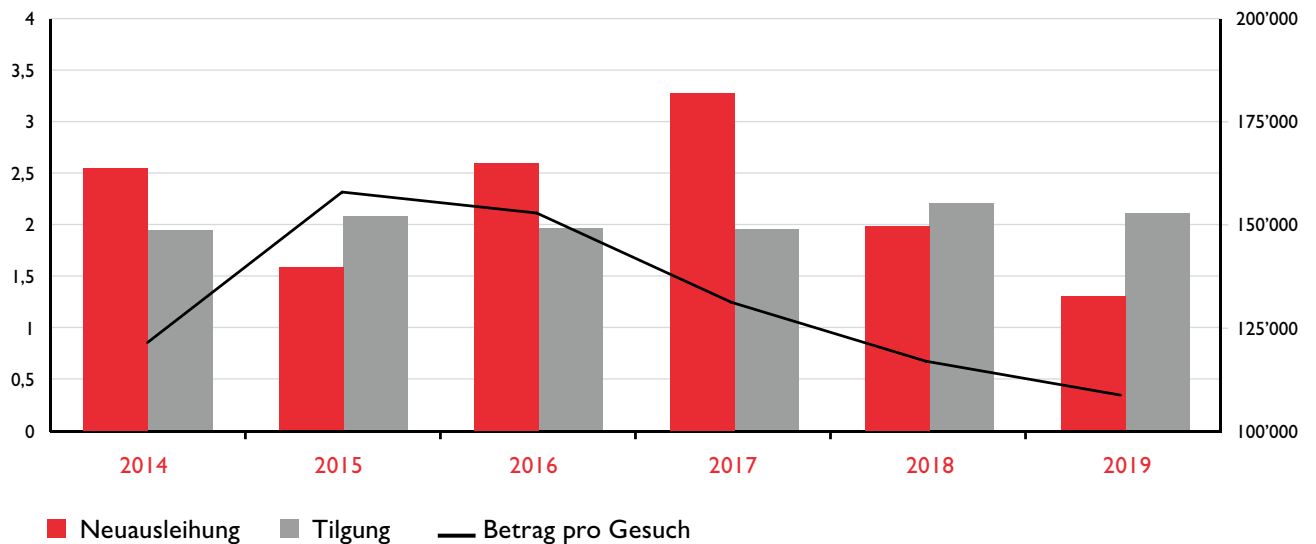
in Mio. CHF



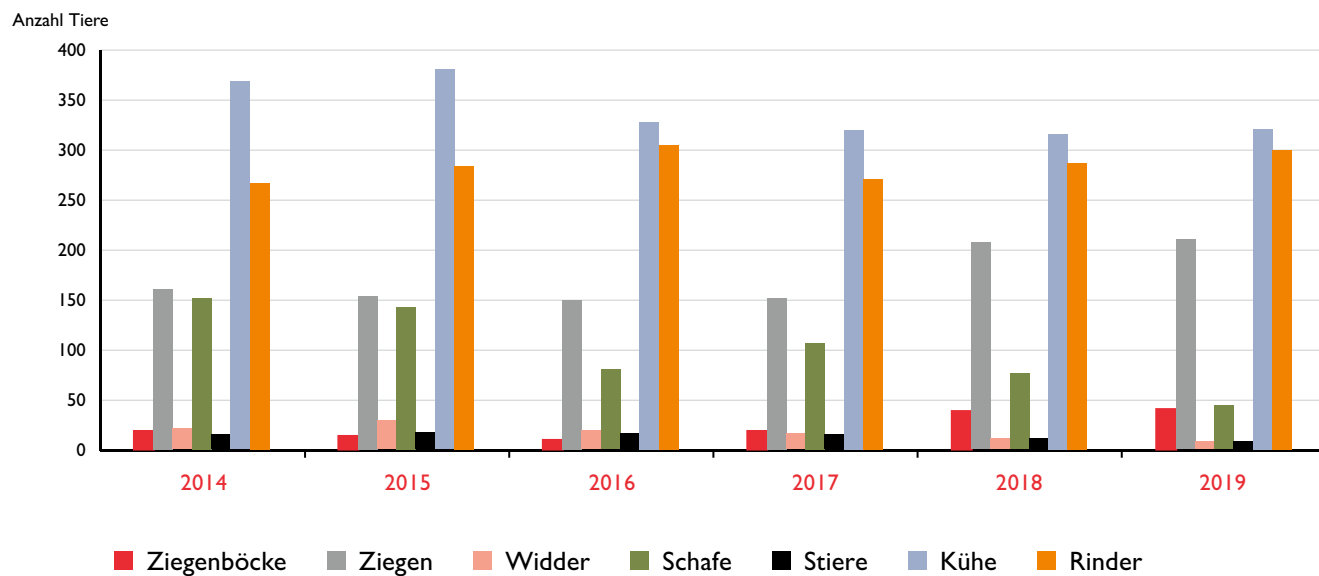
Investitionskredite (ohne Betriebshilfe) – Neuausleihung und Tilgung

in Mio. CHF

Betrag pro Gesuch in CHF



Auffuhrzahlen Klein- und Grossviehschauen

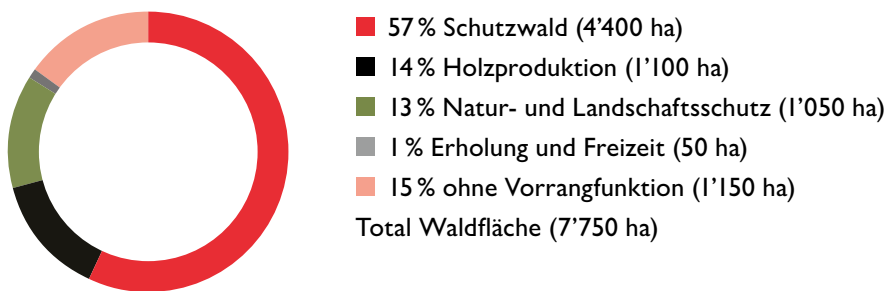


Weiterbildung für Bäuerinnen und Bauern

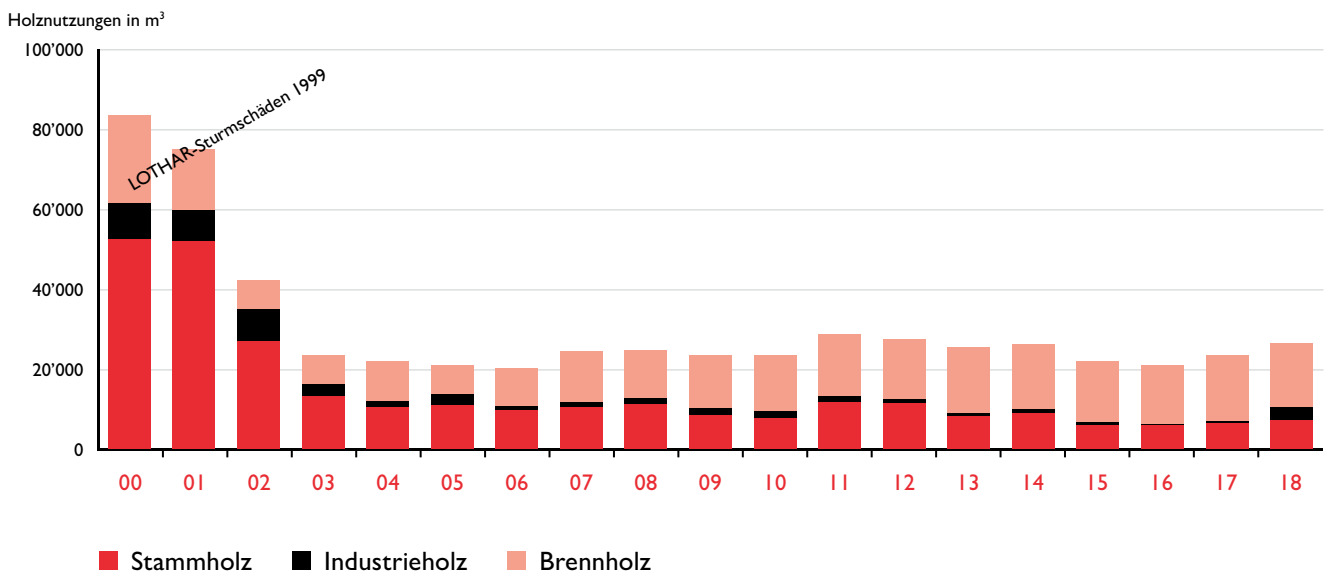
| | 2016 | 2017 | 2018 | 2019 |
|-------------------|------|------|------|------|
| Anzahl Themen | 54 | 52 | 52 | 49 |
| Anzahl Teilnehmer | 659 | 532 | 546 | 498 |

4.5.2 Amt für Wald und Energie

Waldfläche nach Waldfunktionen (in Hektaren)

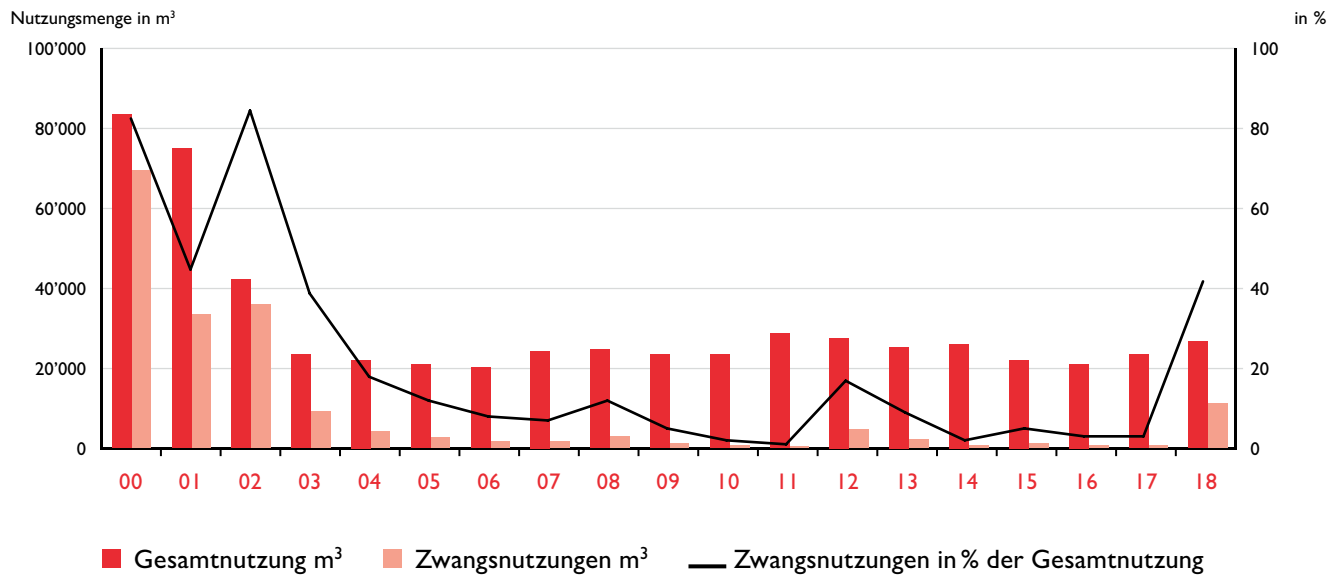


Entwicklung der Holznutzungen



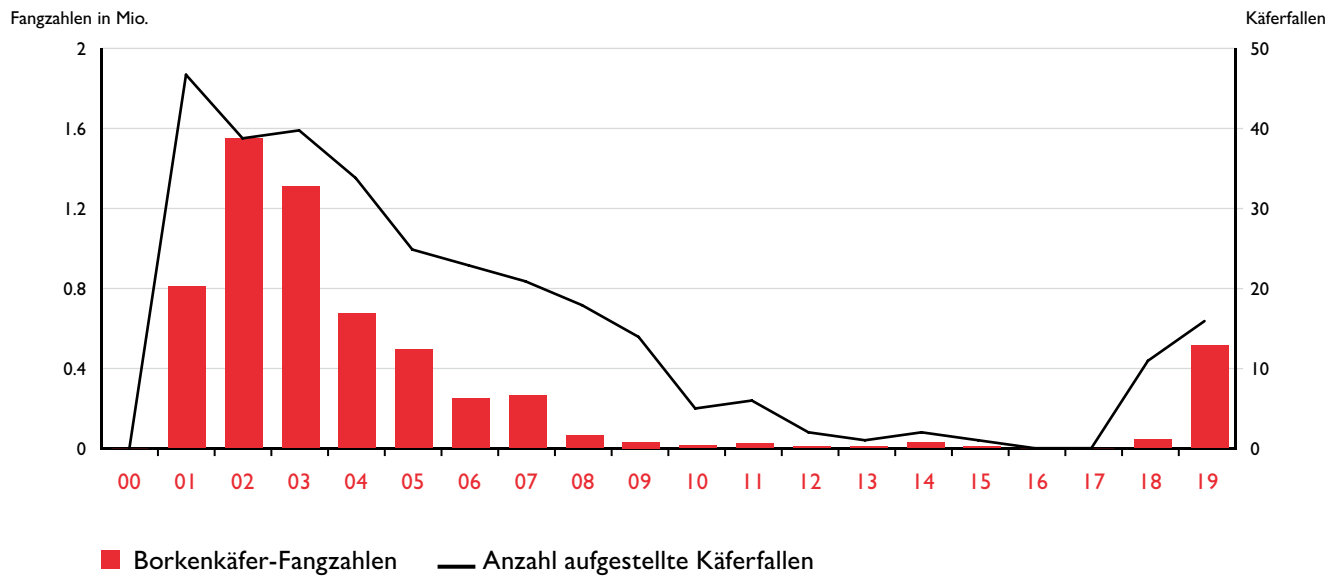
Zahlen 2019 liegen Mitte 2020 vor

Zwangsnutzungen in m³ (Windwurf, Schneebruch, Borkenkäferbefall)

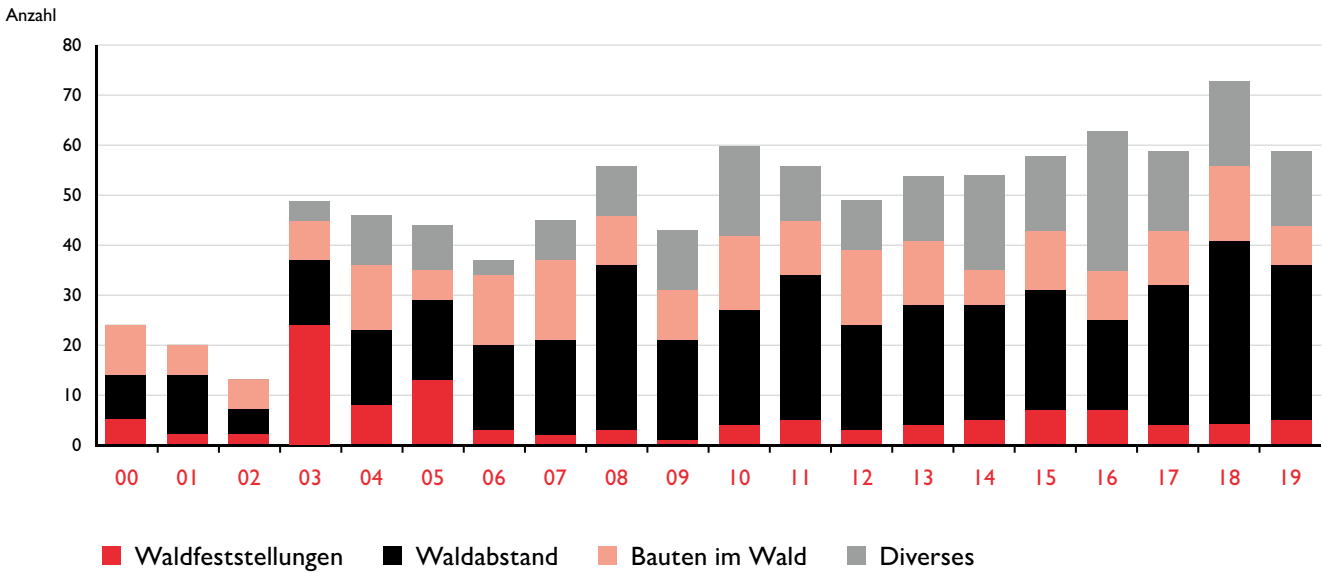


Zahlen 2019 liegen Mitte 2020 vor

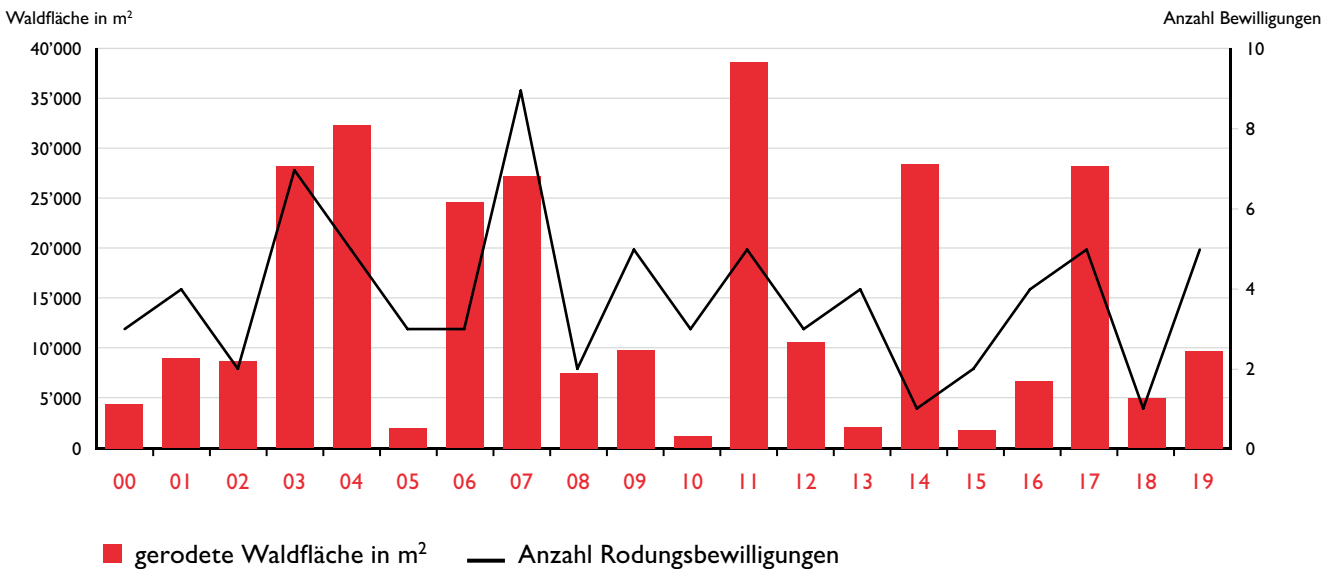
Borkenkäfer Fangzahlen



Waldkataster (Verfügungen/ Stellungnahmen/ Begutachtungen)

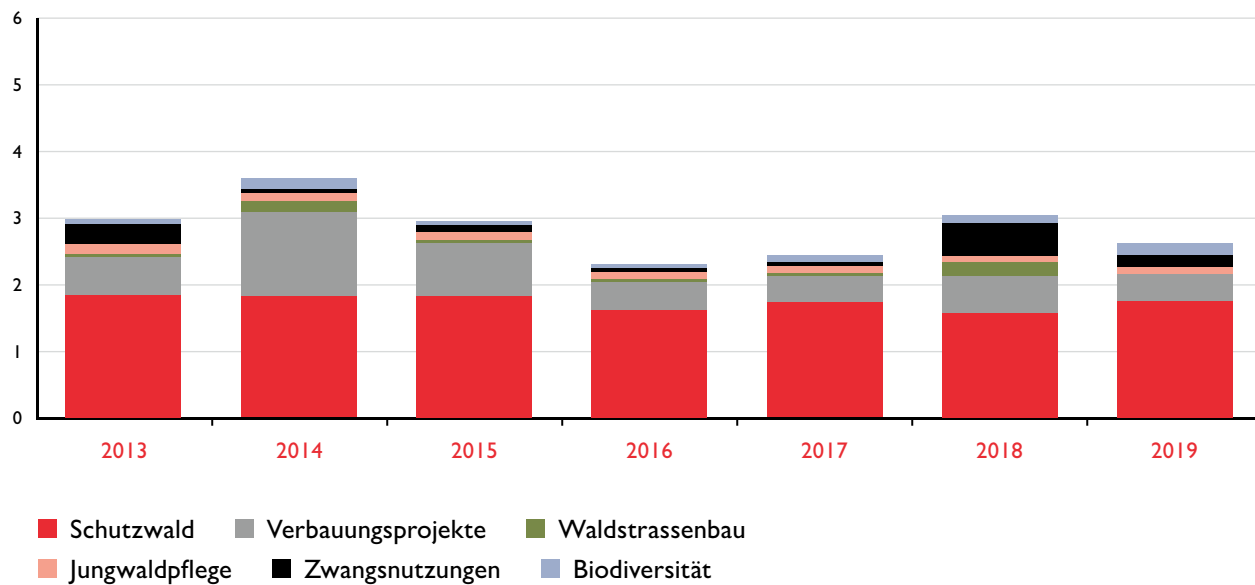


Rodungsbewilligungen



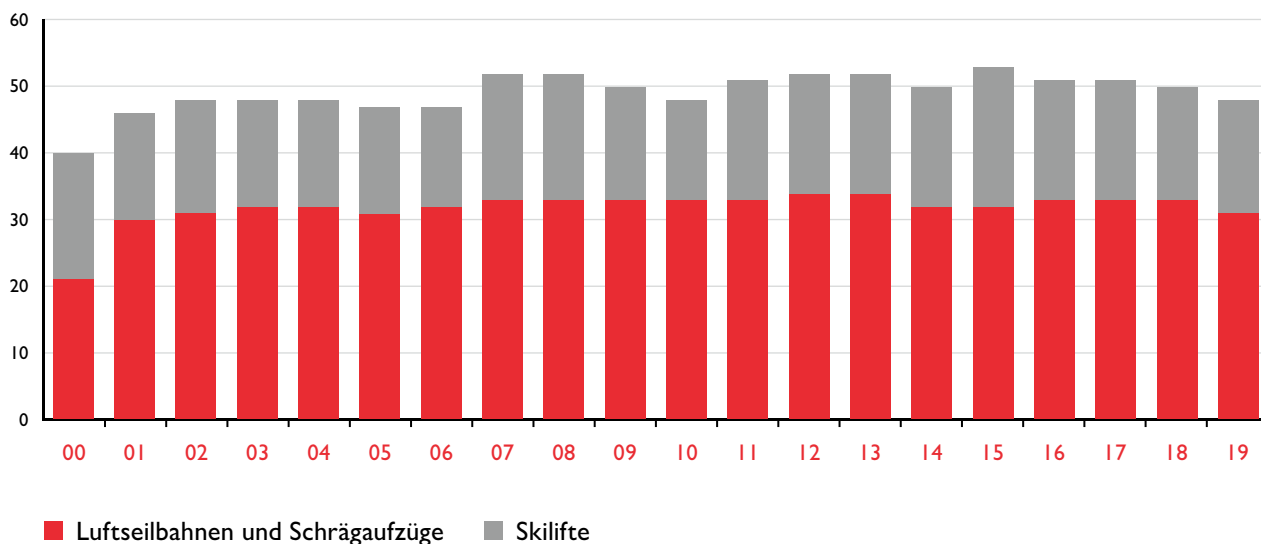
Forstliches Subventionswesen. Beiträge (Kanton und Bund) an forstliche Massnahmen

in Mio. CHF

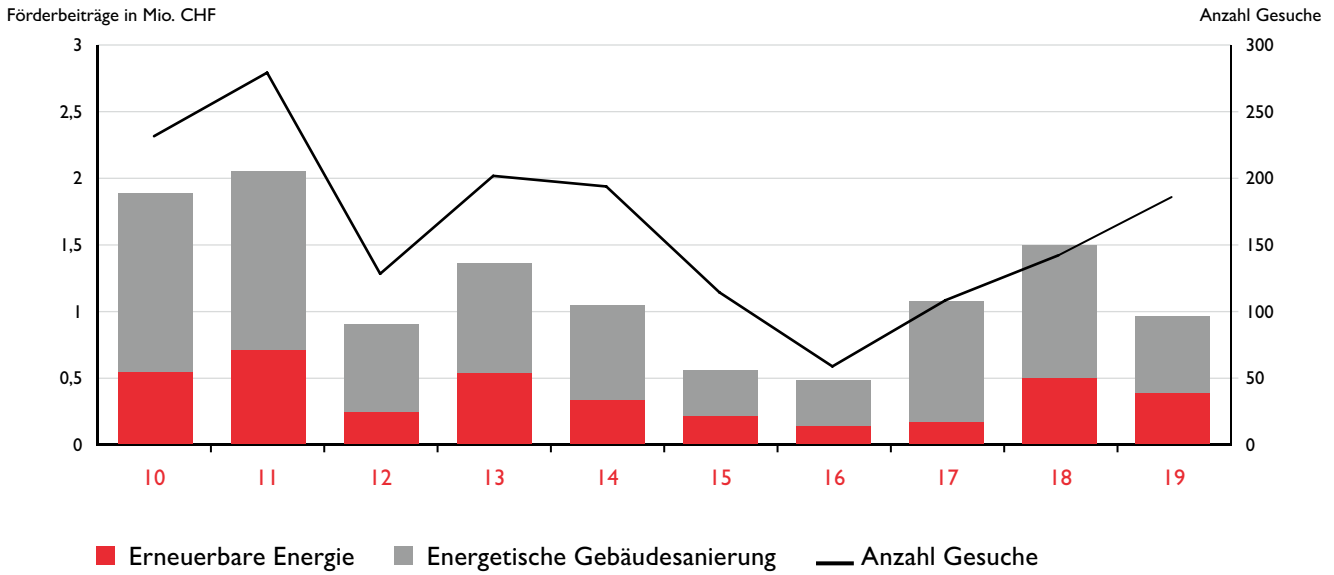


Kantonal konzessionierte Luftseilbahnen/Skilifte

Anzahl Anlagen in Betrieb

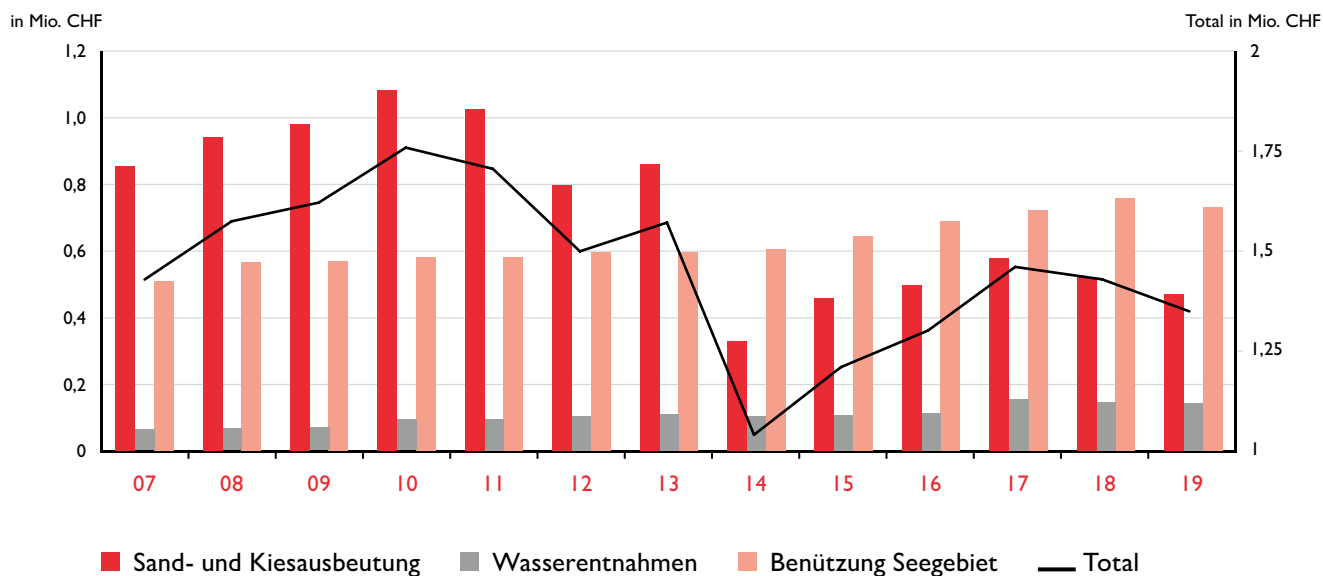


Förderung Energieeffizienz und erneuerbare Energien

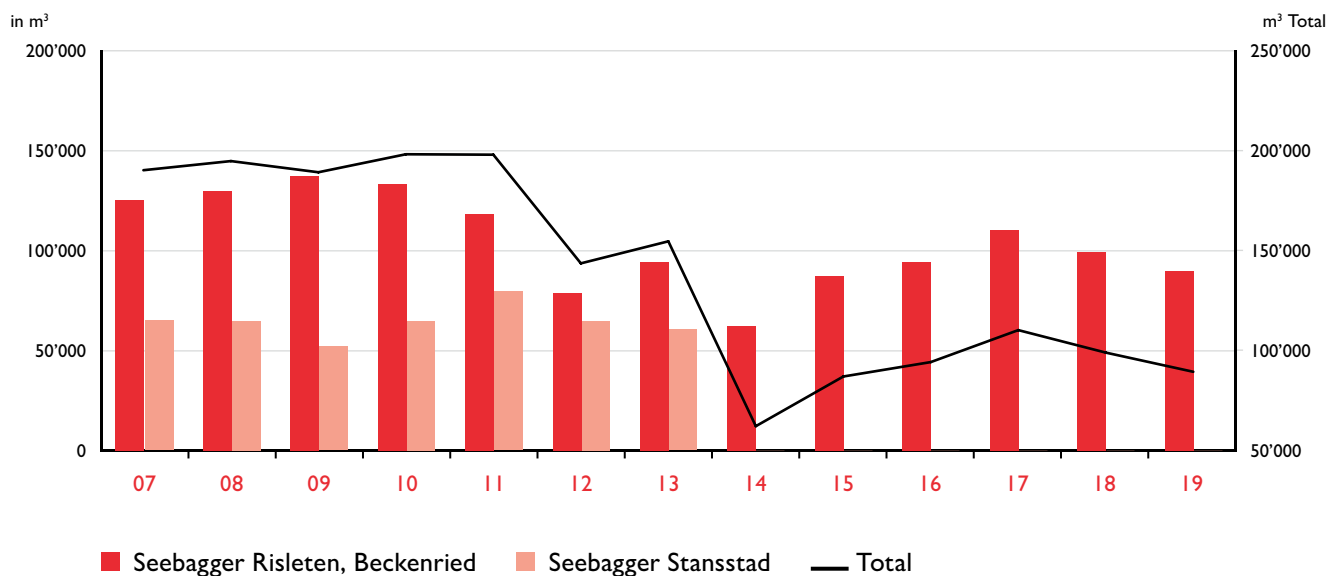


4.5.3 Amt für Umwelt

Einnahmen aus Wassernutzungsgebühren



Konzessionierte Sand- und Kiesausbeutung aus öffentlichen Gewässern (in m³)

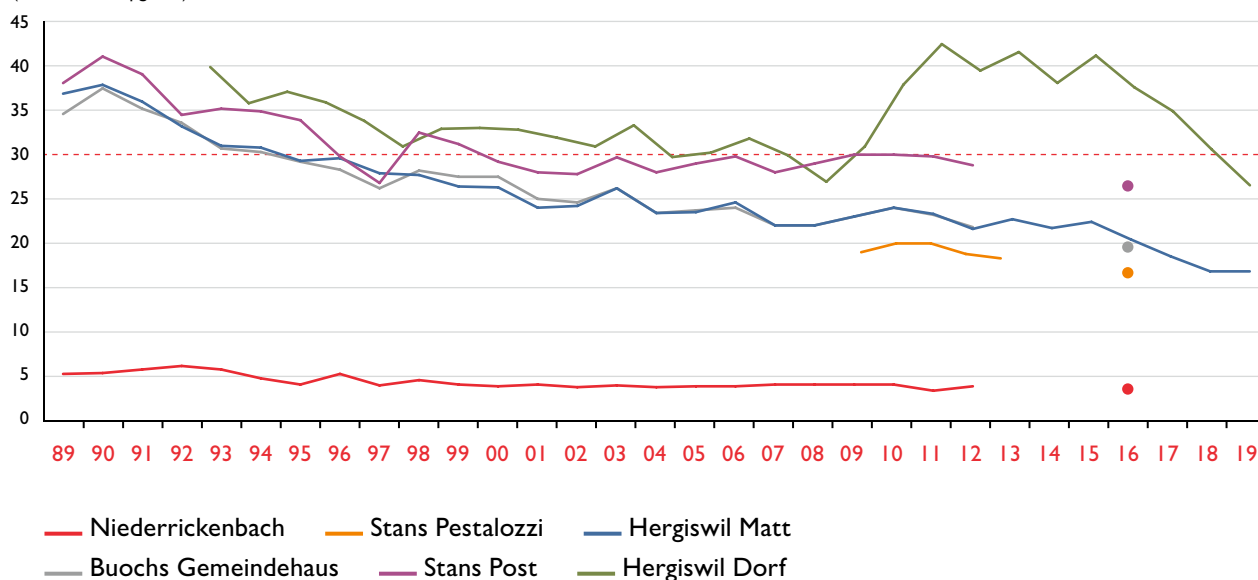


Entwicklung der Wärmepumpenanlagen

| | Total bewilligte Erdsonden-Wärmepumpen (EWP) | Total bewilligte Wasser-Wärmepumpen (WWP) | Wasserentnahmen für WWP (in m ³) | Elektrische Antriebsenergie EWP und WWP (in MWh) | Total Substitution Heizöl (in m ³) |
|------|--|---|--|--|--|
| 2008 | 197 | 219 | 7'612'832 | 13'953 | 6'092 |
| 2009 | 240 | 253 | 8'414'456 | 15'532 | 6'890 |
| 2010 | 270 | 274 | 9'813'160 | 17'939 | 7'824 |
| 2011 | 291 | 288 | 9'877'455 | 18'296 | 7'969 |
| 2012 | 334 | 306 | 11'785'554 | 21'708 | 9'461 |
| 2013 | 373 | 321 | 12'583'685 | 24'922 | 10'443 |
| 2014 | 396 | 345 | 14'012'475 | 26'361 | 11'030 |
| 2015 | 418 | 376 | 15'459'535 | 28'567 | 12'445 |
| 2016 | 452 | 394 | 16'250'435 | 30'106 | 13'111 |
| 2017 | 476 | 411 | 17'664'415 | 32'713 | 14'248 |
| 2018 | 500 | 427 | 16'880'650 | 31'826 | 13'835 |
| 2019 | 518 | 433 | 17'718'350 | 33'314 | 14'486 |

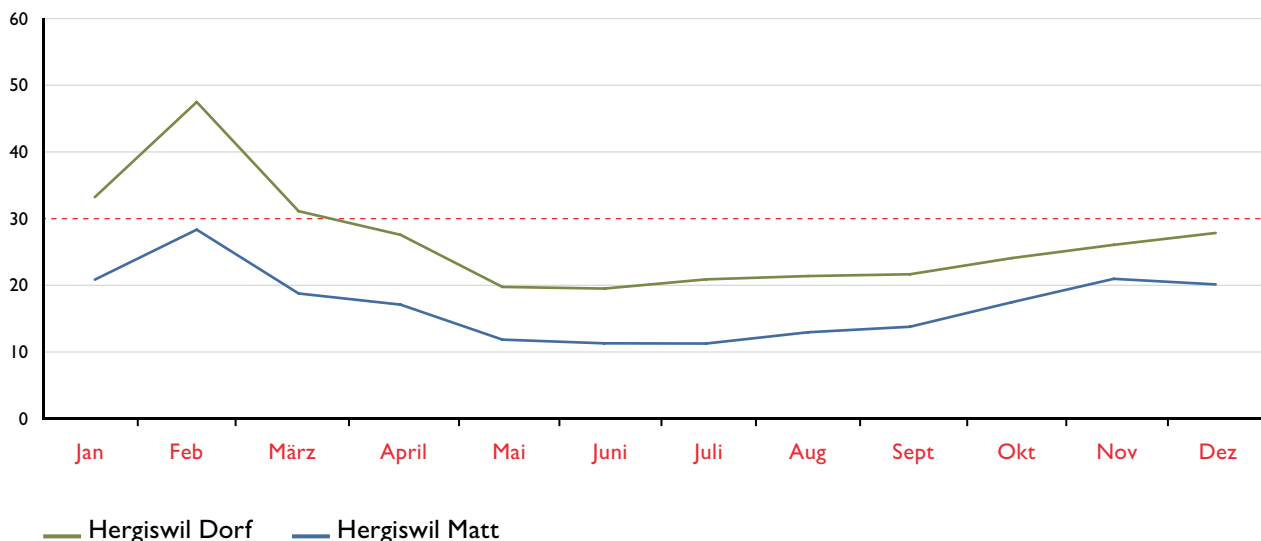
Entwicklung der Stickstoffdioxid (NO₂)-Belastung anhand der Jahresmittelwerte

µg / m³ (Grenzwert 30 µg / m³)

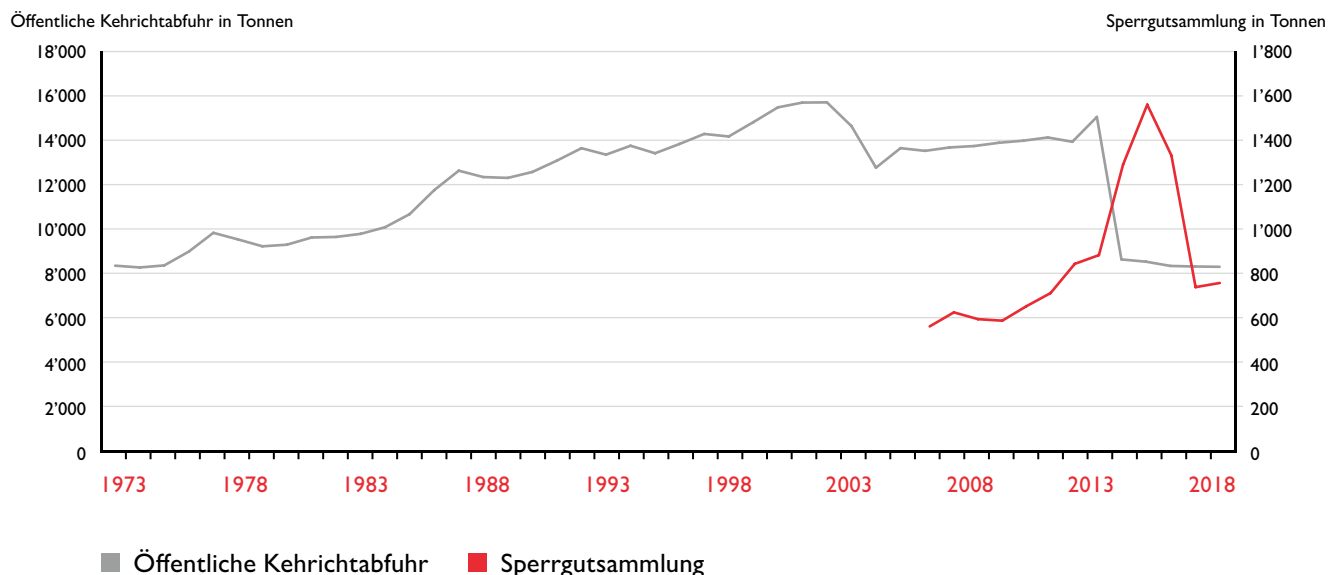


Stickstoffdioxid: Monatsmittelwerte 2019 der NO₂-Belastung in Hergiswil

µg / m³ (Grenzwert 30 µg / m³)



Siedlungsabfallentsorgung: Entwicklung der jährlichen Abfallmengen aus der öffentlichen Kehrichtabfuhr



Seit der Einführung der Sackgebühr bewegt sich die Kehrichtmenge im Kanton auf ziemlich stabilem Niveau. Die Zahlen der Sperrgutsammlung sind mit Vorsicht zu geniessen. Es wurden ab dem Jahr 2017 nur noch in einem Teil der Gemeinden Sperrgutsammlungen durchgeführt. Die übrigen Gemeinden führen das Sperrgut mit Gebührenmarken zusammen mit dem Kehricht ab. Verwertbare Anteile (metallhaltige Stücke etc.), welche früher teilweise auch mit dem Sperrgut abgeführt wurden, werden heute den Separatsammlungen zugeführt.

Zahlen 2019 liegen noch nicht vor.

4.6 Gesundheits- und Sozialdirektion

4.6.1 Direktionssekretariat: Controlling

| Ausserkantonale Hospitalisationen | Ausgaben | | | Pflegetage | | | Rechnungen | | |
|-----------------------------------|----------------------|----------------------|---------------|---------------|---------------|---------------|--------------|--------------|---------------|
| | 2018 | 2019 | Abw. VJ | 2018 | 2019 | Abw. VJ | 2018 | 2019 | Abw. VJ |
| Leistungserbringer | | | | | | | | | |
| Luzerner Kantonsspital | 8'381'403.85 | 9'407'319.70 | 12.2 % | 7'640 | 10'345 | 35.4 % | 1'117 | 1'457 | 30.4 % |
| Klinik St. Anna, Luzern | 2'643'411.20 | 2'423'579.20 | -8.3 % | 2'147 | 1'969 | -8.3 % | 460 | 369 | -19.8 % |
| Luzerner Psychiatrie | 1'084'542.90 | 1'405'132.20 | 129.6 % | 3'434 | 4'932 | 43.6 % | 107 | 138 | 29.0 % |
| Inselspital Bern | 378'222.80 | 749'722.65 | 98.2 % | 238 | 567 | 138.2 % | 40 | 54 | 35.0 % |
| Unispital Basel | 479'517.70 | 585'787.65 | 22.2 % | 215 | 515 | 139.5 % | 50 | 29 | -42.0 % |
| Privatklinik Meiringen | 293'480.80 | 419'089.40 | 42.8 % | 278 | 430 | 54.7 % | 23 | 26 | 13.0 % |
| Unispital Zürich | 442'712.15 | 399'474.70 | -9.8 % | 1'202 | 1'097 | -8.7 % | 28 | 34 | 21.4 % |
| Kantonsspital Obwalden | 607'751.10 | 354'378.30 | -41.7 % | 391 | 244 | -37.6 % | 36 | 31 | -13.9 % |
| Luzerner Höhenklinik Montana | 354'529.45 | 334'547.30 | -5.6 % | 251 | 343 | 36.7 % | 88 | 94 | 6.8 % |
| Schweizer Paraplegiker-Zentrum | 391'344.25 | 251'680.00 | -35.7 % | 1'090 | 724 | -33.6 % | 38 | 23 | -39.5 % |
| Div. (Umsatzanteil < 1.6 %) | 3'234'322.65 | 4'485'555.20 | 38.7 % | 8'156 | 10'790 | 32.3 % | 525 | 643 | 22.5 % |
| Total | 18'291'238.85 | 20'816'266.30 | 13.8 % | 25'042 | 31'956 | 27.6 % | 2'512 | 2'898 | 15.4 % |

| | Ausgaben | | | Pflegetage | | | Rechnungen | | |
|-----------------|----------------------|----------------------|---------------|---------------|---------------|---------------|--------------|--------------|---------------|
| | 2018 | 2019 | Abw. VJ | 2018 | 2019 | Abw. VJ | 2018 | 2019 | Abw. VJ |
| Bereiche | | | | | | | | | |
| Akutsomatik | 13'839'912.85 | 14'983'041.45 | 8.3 % | 12'063 | 13'707 | 13.6 % | 2'073 | 2'288 | 10.4 % |
| Rehabilitation | 2'004'188.65 | 2'869'180.45 | 43.2 % | 5'692 | 8'346 | 46.6 % | 249 | 349 | 40.2 % |
| Psychiatrie | 2'447'137.35 | 2'964'044.40 | 21.1 % | 7'287 | 9'903 | 35.9 % | 190 | 261 | 37.4 % |
| Total | 18'291'238.85 | 20'816'266.30 | 13.8 % | 25'042 | 31'956 | 27.6 % | 2'512 | 2'898 | 15.4 % |

Ausserkantonale Hospitalisationen nach Fachgebieten



- Akutsomatik 72 %
- Rehabilitation 14 %
- Psychiatrie 14 %

Tabellenteil Prämienverbilligung (IPV)

Verteilung der Versicherten auf die Gemeinden

| Gemeinden | Anzahl Versicherte |
|------------------|---------------------------|
| Beckenried | 797 |
| Buochs | 1'583 |
| Dallenwil | 552 |
| Emmetten | 348 |
| Ennetbürgen | 997 |
| Ennetmoos | 601 |
| Hergiswil | 1'143 |
| Oberdorf | 759 |
| Stans | 2'163 |
| Stansstad | 1'050 |
| Wolfenschiessen | 699 |
| Total | 10'692 |

Art der Erledigung und Anzahl Fälle

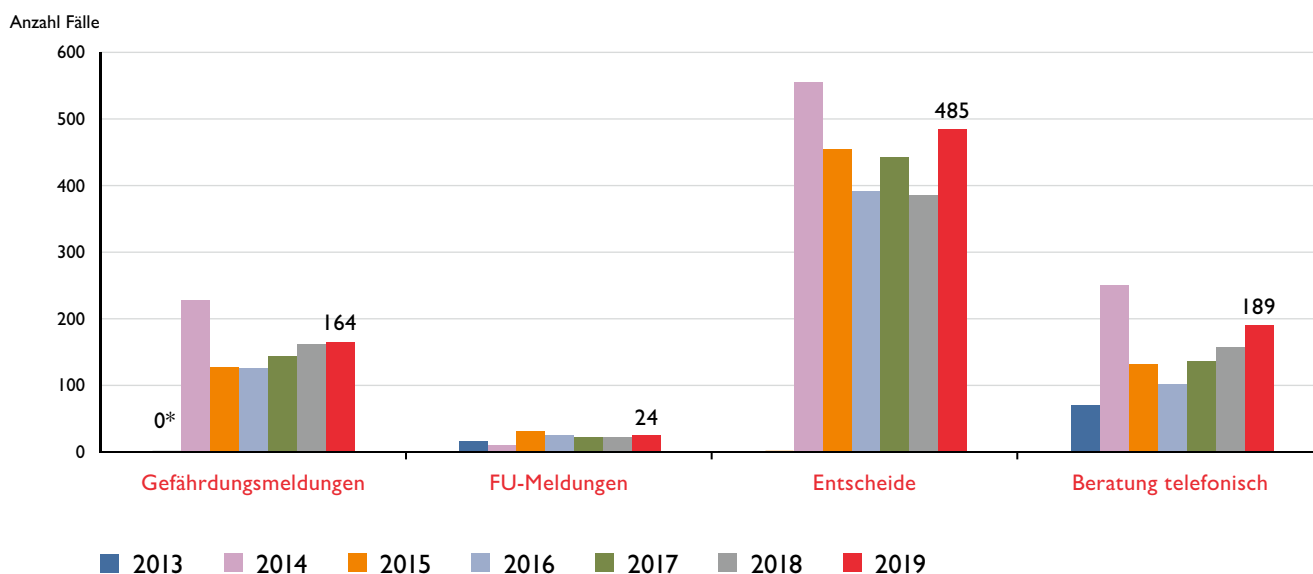
| Art der Erledigung | Anzahl Fälle | in % |
|--|---------------------|---------------|
| Frist verpasst | 77 | 0.87 |
| Kein Wohnsitz in Nidwalden | 9 | 0.10 |
| Keine Krankenkasse | 0 | 0.00 |
| Sistierungen | 252 | 2.87 |
| Negativ, da zu kleiner Auszahlungsbetrag | 38 | 0.43 |
| Negativ, da zu hohe Steuerwerte | 2'004 | 22.86 |
| Andere Gründe | 0 | 0.00 |
| Positive Fälle | 6'390 | 72.87 |
| Total | 8'770 | 100.00 |

Ausbezahlter Jahresbetrag und Anzahl Haushalte

| Ausbezahlter Jahresbetrag | Anzahl Haushalte nach Grösse: Personen pro Haushalt | | | | | Total Haushalte |
|---------------------------|---|------------|------------|------------|------------|-----------------|
| | 1 | 2 | 3 | 4 | 5 und mehr | |
| 1 – 600 | 398 | 239 | 193 | 3 | 1 | 834 |
| 601 – 1'200 | 777 | 124 | 108 | 264 | 1 | 1'274 |
| 1'201 – 2'400 | 1'184 | 208 | 88 | 132 | 95 | 1'707 |
| 2'401 – 3'600 | 1'138 | 134 | 75 | 103 | 45 | 1'495 |
| 3'601 – 4'800 | 1'073 | 84 | 58 | 50 | 24 | 1'289 |
| 4'801 – 6'000 | 10 | 92 | 24 | 38 | 25 | 189 |
| 6'001 – 12'000 | 1 | 117 | 40 | 51 | 19 | 228 |
| > 12'000 | 0 | 0 | 0 | 0 | 16 | 16 |
| Total | 4'581 | 998 | 586 | 641 | 226 | 7'032 |

Kindes- und Erwachsenenschutzbehörden (KESB)

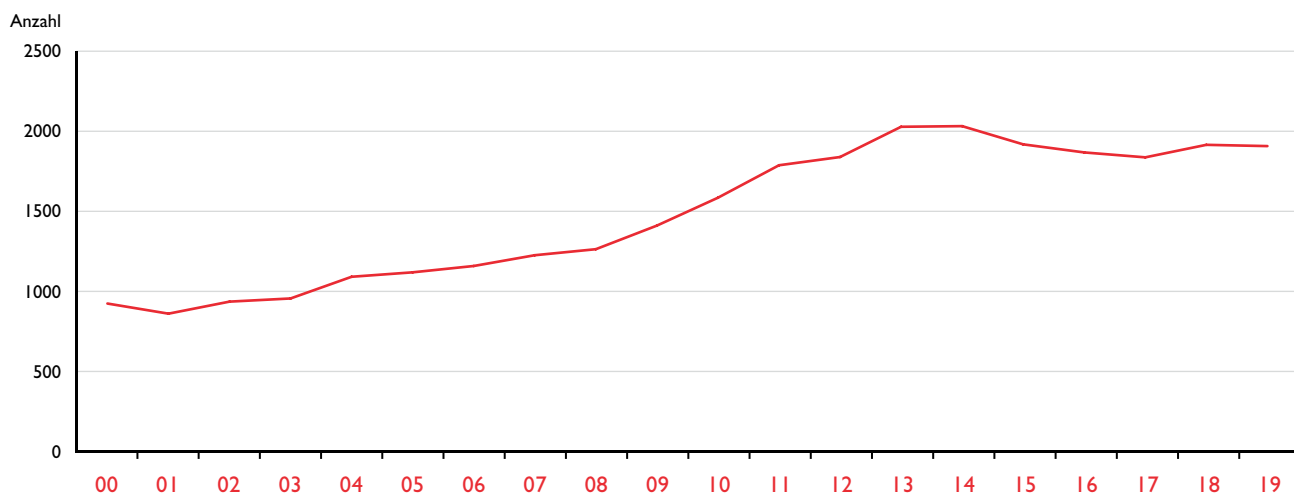
Diverse Leistungen



* Die eingegangenen Gefährdungsmeldungen im 2013 wurden nicht erfasst.

4.6.2 Sozialamt

Fallzahlen Sozialamt

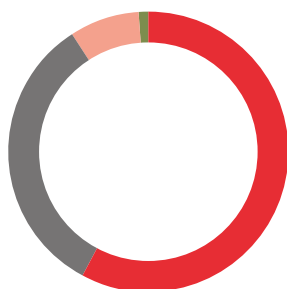


Sozialdienst

Fallzahlen Sozialdienst

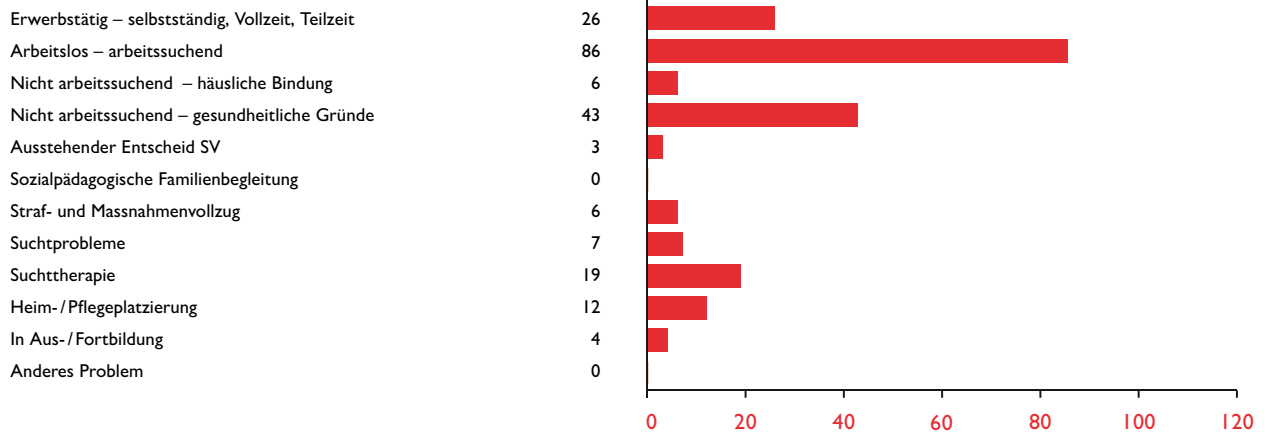
| | 2011 | 2012 | 2013 | 2014 | 2015 | 2016 | 2017 | 2018 | 2019 |
|----------------------------|------------|------------|------------|------------|------------|------------|------------|------------|------------|
| Dossiers am 1. Januar | 310 | 309 | 343 | 325 | 307 | 274 | 279 | 293 | 263 |
| Neuaufnahmen (Zugänge) | 284 | 255 | 259 | 323 | 289 | 300 | 283 | 255 | 288 |
| Kumulierte Fallzahl | 594 | 564 | 602 | 597 | 596 | 574 | 562 | 548 | 551 |
| Fallabschlüsse (Abgänge) | 285 | 221 | 277 | 290 | 322 | 295 | 269 | 285 | 287 |
| Dossiers am 31. Dezember | 309 | 343 | 325 | 307 | 274 | 279 | 293 | 263 | 264 |

Fallzahlen kumuliert nach Dienstleistungen



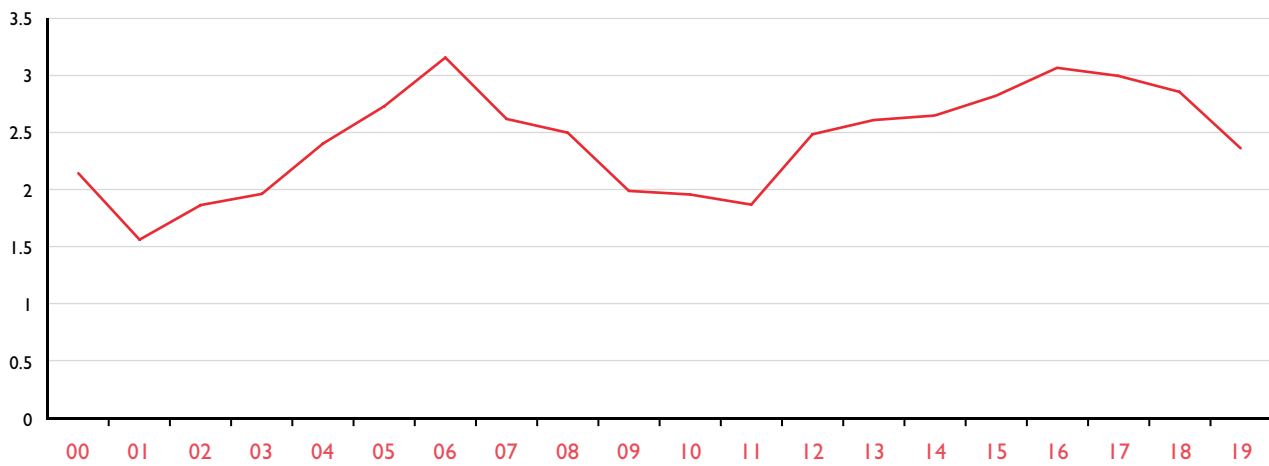
- Wirtschaftliche Sozialhilfe 58 % (Anzahl 324)
- Persönliche Sozialhilfe 33 % (181)
- Pflegekinderaufsicht 8 % (43)
- Adoption 1 % (3)

Direkte wirtschaftliche Sozialhilfe nach Unterstützungsgrund



Nettoaufwand wirtschaftliche Sozialhilfe

in Mio. CHF



Alimenteninkasso

Fallzahlen Alimenteninkasso

| | 2011 | 2012 | 2013 | 2014 | 2015 | 2016 | 2017 | 2018 | 2019 |
|----------------------------|------------|------------|------------|------------|------------|------------|------------|------------|------------|
| Dossiers per 1. Januar | 171 | 174 | 184 | 195 | 193 | 186 | 196 | 191 | 177 |
| Neuaufnahmen (Zugänge) | 29 | 36 | 39 | 25 | 27 | 27 | 17 | 27 | 17 |
| Kumulierte Fallzahl | 200 | 210 | 223 | 220 | 220 | 213 | 213 | 218 | 194 |
| Fallabschlüsse (Abgänge) | 26 | 26 | 28 | 27 | 34 | 17 | 22 | 41 | 45 |
| Dossiers per 31. Dezember | 174 | 184 | 195 | 193 | 186 | 196 | 191 | 177 | 149 |

Fallzahlen (kumuliert) nach Dienstleistungen



- Inkasso 52 % (Anzahl 101)
 - Bevorschussung und Inkasso 46 % (89)
 - Bevorschussung 2 % (4)
- Total Anzahl 194

Berufsbeistandschaft

Fallzahlen Berufsbeistandschaft

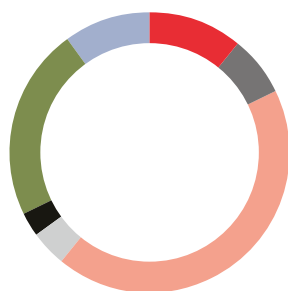
| | 2011 | 2012 | 2013 | 2014 | 2015 | 2016 | 2017 | 2018 | 2019 |
|------------------------------------|------------|------------|------------|------------|------------|------------|------------|------------|------------|
| Mandate per 1. Januar | 311 | 345 | 309 | 344 | 333 | 308 | 285 | 253 | 265 |
| Eingänge | 141 | 98 | 126 | 87 | 54 | 51 | 28 | 59 | 41 |
| Total betreute Mandate | 452 | 443 | 435 | 431 | 387 | 359 | 313 | 312 | 306 |
| Aufgehobene Massnahme | 81 | 114 | 81 | 85 | 61 | 65 | 40 | 26 | 16 |
| Weiterführung ausserhalb Kanton NW | 11 | 6 | 1 | 8 | 7 | 2 | 7 | 7 | 7 |
| Todesfälle | 15 | 14 | 9 | 5 | 11 | 7 | 13 | 12 | 8 |
| Mandate per 31. Dezember | 345 | 309 | 344 | 333 | 308 | 285 | 253 | 267 | 275 |

Jugend- und Familienberatung

Fallzahlen Jugend- und Familienberatung

| | 2011 | 2012 | 2013 | 2014 | 2015 | 2016 | 2017 | 2018 | 2019 |
|----------------------------|------------|------------|------------|------------|------------|------------|------------|------------|------------|
| Dossiers per 1. Januar | 70 | 90 | 67 | 63 | 78 | 68 | 50 | 64 | 96 |
| Neuaufnahmen (Zugänge) | 116 | 104 | 87 | 95 | 78 | 94 | 109 | 120 | 80 |
| Kumulierte Fallzahl | 186 | 194 | 154 | 158 | 156 | 162 | 159 | 184 | 176 |
| Fallabschlüsse (Abgänge) | 96 | 127 | 91 | 80 | 88 | 112 | 95 | 88 | 92 |
| Dossiers am 31. Dezember | 90 | 67 | 67 | 78 | 68 | 50 | 64 | 96 | 84 |

Jugend- und Familienberatung nach Unterstützungsgrund



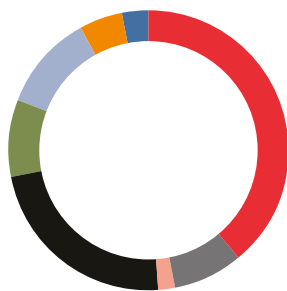
- Besuchsrecht 11 % (Anzahl 19)
 - Berufliche Integration 7 % (13)
 - Beziehungsprobleme Familie/Partnerschaft 43 % (76)
 - Beziehungsprobleme Schule/Arbeit/Dritte 4 % (7)
 - Andere Probleme 3 % (6)
 - Erziehungsfragen 22 % (37)
 - Persönliche Probleme 10 % (18)
- Total Anzahl 176

Suchtberatung

Fallzahlen Suchtberatung

| | 2011 | 2012 | 2013 | 2014 | 2015 | 2016 | 2017 | 2018 | 2019 |
|----------------------------|------------|------------|------------|------------|------------|------------|------------|------------|------------|
| Dossiers per 1. Januar | 81 | 80 | 85 | 82 | 86 | 101 | 71 | 74 | 86 |
| Neuaufnahmen (Zugänge) | 28 | 36 | 29 | 47 | 34 | 28 | 46 | 51 | 53 |
| Kumulierte Fallzahl | 109 | 116 | 114 | 129 | 120 | 129 | 117 | 125 | 139 |
| Fallabschlüsse (Abgänge) | 29 | 31 | 32 | 43 | 19 | 58 | 43 | 39 | 54 |
| Dossiers per 31. Dezember | 80 | 85 | 82 | 86 | 101 | 71 | 74 | 86 | 85 |

Suchtberatung nach Substanz



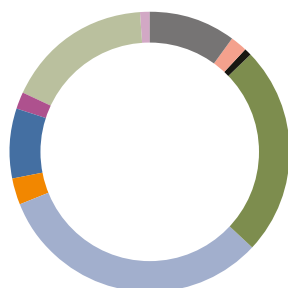
- Alkohol 39 % (Anzahl 52)
- Cannabis 8 % (10)
- Essen 2 % (2)
- Heroin 23 % (31)
- Kokain 9 % (12)
- Polytoxikomanie 11 % (15)
- Glücksspiele/Games 5 % (6)
- Andere Suchtmittel 3 % (4)

Schulsozialarbeit

Fallzahlen Schulsozialarbeit

| | 2011 | 2012 | 2013 | 2014 | 2015 | 2016 | 2017 | 2018 | 2019 |
|----------------------------|------------|------------|------------|------------|------------|------------|------------|------------|------------|
| Dossiers per 1. Januar | 75 | 121 | 197 | 242 | 228 | 185 | 165 | 232 | 247 |
| Neuaufnahmen (Zugänge) | 170 | 190 | 300 | 253 | 188 | 206 | 261 | 235 | 309 |
| Kumulierte Fallzahl | 245 | 311 | 497 | 495 | 416 | 391 | 426 | 467 | 556 |
| Fallabschlüsse (Abgänge) | 124 | 114 | 257 | 267 | 231 | 226 | 194 | 220 | 334 |
| Dossiers per 31. Dezember | 121 | 197 | 240 | 228 | 185 | 165 | 232 | 247 | 222 |

Schulsozialarbeit nach Themen



- Dissozialität (Anzahl 3)
- Familienfragen 10 % (54)
- Gewalt 2 % (10)
- Kulturell bedingte Themen 1 % (9)
- Persönlichkeitsentwicklung 24 % (133)
- Schule: Beziehungen, Konflikte 32 % (178)
- Schule: Elternarbeit 3 % (15)
- Schule: Lernen, Unterricht 8 % (46)
- Schule: Übergang Schule-Beruf 2 % (10)
- Schule: Präventionsarbeit 17 % (92)
- Soziale Deprivation (2)
- Sozialisationsdefizite 1 % (4)

4.7 Volkswirtschaftsdirektion

4.7.1 Arbeitsamt

Entwicklung der Zahl der arbeitslos gemeldeten Personen

| Monate | 2011 | 2012 | 2013 | 2014 | 2015 | 2016 | 2017 | 2018 | 2019 | 2019 in % |
|---------------------|------------|------------|------------|------------|------------|------------|------------|------------|------------|------------|
| Januar | 282 | 214 | 242 | 270 | 281 | 306 | 305 | 293 | 273 | 1.1 |
| Februar | 257 | 242 | 256 | 268 | 285 | 271 | 306 | 311 | 229 | 0.9 |
| März | 228 | 205 | 244 | 232 | 264 | 291 | 297 | 242 | 216 | 0.9 |
| April | 236 | 194 | 219 | 206 | 234 | 256 | 269 | 207 | 185 | 0.8 |
| Mai | 174 | 187 | 230 | 208 | 235 | 269 | 256 | 205 | 190 | 0.8 |
| Juni | 177 | 170 | 219 | 210 | 223 | 262 | 252 | 191 | 184 | 0.7 |
| Juli | 183 | 173 | 225 | 217 | 236 | 295 | 241 | 211 | 176 | 0.7 |
| August | 177 | 174 | 237 | 210 | 229 | 292 | 247 | 244 | 176 | 0.7 |
| September | 176 | 184 | 231 | 218 | 243 | 265 | 248 | 248 | 186 | 0.7 |
| Oktober | 190 | 235 | 216 | 234 | 247 | 262 | 254 | 236 | 206 | 0.8 |
| November | 203 | 251 | 234 | 242 | 275 | 265 | 275 | 256 | 216 | 0.9 |
| Dezember | 216 | 285 | 271 | 298 | 318 | 303 | 306 | 265 | 250 | 1 |
| Durchschnitt | 208 | 210 | 235 | 234 | 256 | 278 | 271 | 242 | 207 | 0.8 |

4.7.2 Betreibungs- und Konkursamt

Entwicklung der Betreibungsvorgänge

| Jahr | Zahlungsbefehle | Pfändungsvollzüge | Verwertungen |
|------|-----------------|-------------------|--------------|
| 2010 | 6'446 | 3'198 | 1'965 |
| 2011 | 6'589 | 3'660 | 1'834 |
| 2012 | 6'713 | 3'474 | 1'865 |
| 2013 | 6'322 | 3'706 | 2'051 |
| 2014 | 7'285 | 3'637 | 2'254 |
| 2015 | 7'008 | 3'689 | 2'313 |
| 2016 | 6'960 | 3'537 | 2'348 |
| 2017 | 7'674 | 3'939 | 2'679 |
| 2018 | 7'367 | 3'625 | 2'593 |
| 2019 | 7'489 | 3'789 | 2'644 |

Entwicklung der Konkursverfahren

| Jahr | Konkureröffnungen | Konkurerledigungen | Verluste in CHF * |
|------|-------------------|--------------------|-------------------|
| 2010 | 49 | 48 | 36'547'889.93 |
| 2011 | 49 | 57 | 29'553'999.30 |
| 2012 | 56 | 43 | 5'095'815.20 |
| 2013 | 143 | 108 | 23'280'488.00 |
| 2014 | 78 | 98 | 181'310'579.00 |
| 2015 | 53 | 67 | 22'488'209.00 |
| 2016 | 52 | 54 | 11'913'596.00 |
| 2017 | 67 | 49 | 5'226'504.00 |
| 2018 | 70 | 71 | 40'007'216.00 |
| 2019 | 66 | 56 | 11'969'138.08 |

*aus ordentlichen und summarischen Verfahren.

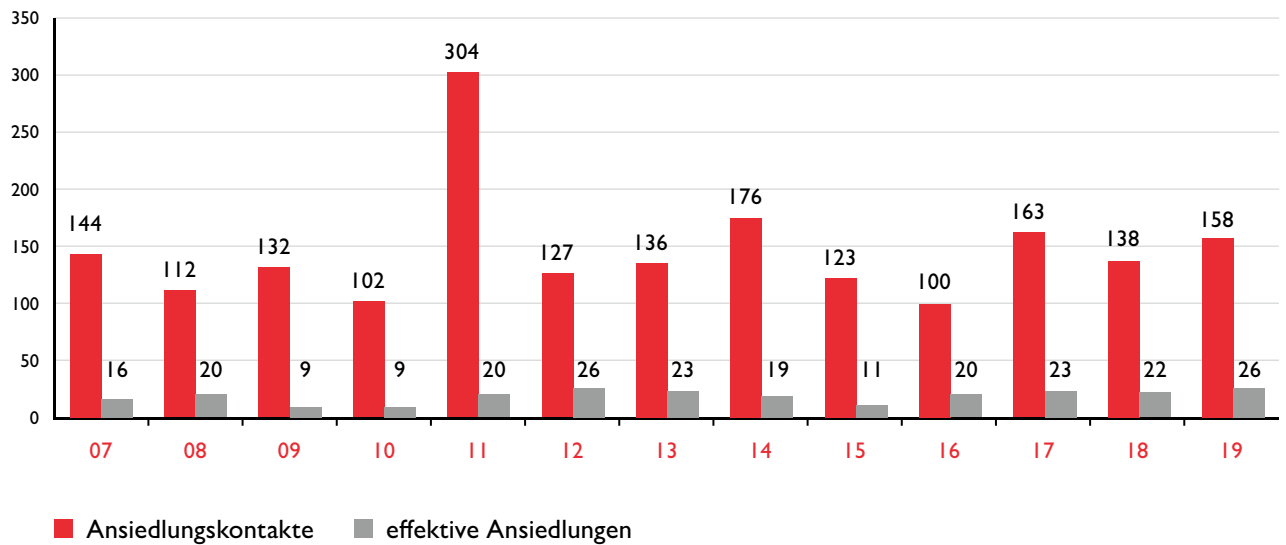
4.7.3 Handelsregisteramt

Entwicklung der eingetragenen Rechtseinheiten

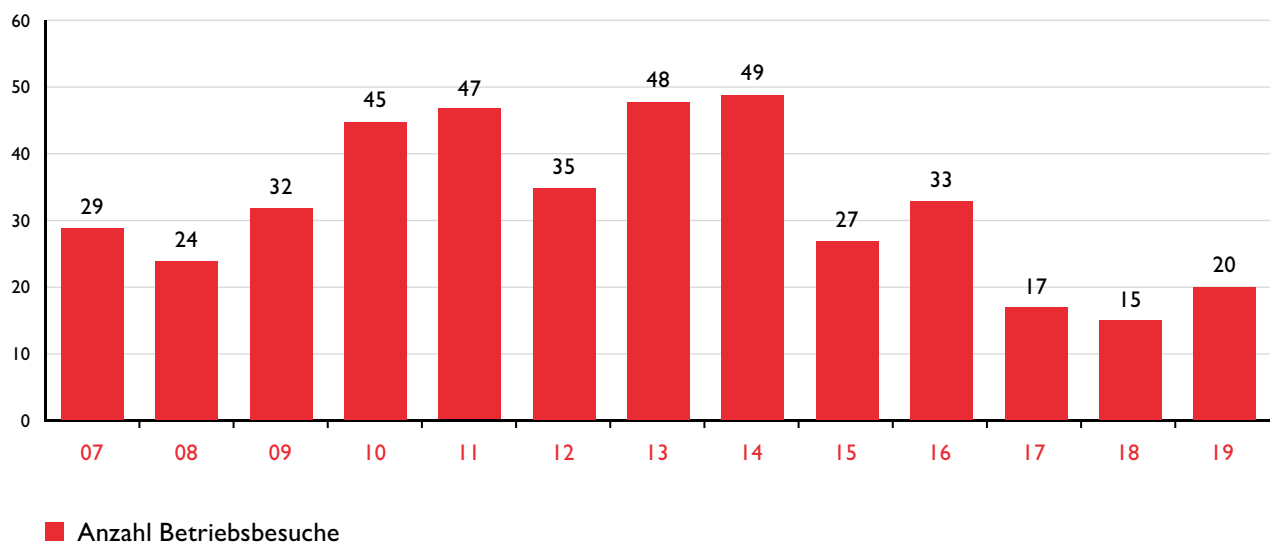
| Jahr | Einzel- unter- nehmen | Kollektiv- Gesellsch. | Kommadit- Gesellsch. | AG | GmbH | Genossen- schaften | Vereine | Stiftungen | Zweig- nieder- lassungen | Ausl. Zweit- nieder- lassungen | andere Rechts- einheiten | Total |
|------|-----------------------------|--------------------------|-------------------------|-------|-------|-----------------------|---------|------------|--------------------------------|--------------------------------------|--------------------------------|--------------|
| 2010 | 817 | 60 | 35 | 2'199 | 1'080 | 57 | 7 | 105 | 97 | 9 | 3 | 4'469 |
| 2011 | 846 | 55 | 33 | 2'271 | 1'151 | 59 | 7 | 106 | 101 | 7 | 3 | 4'639 |
| 2012 | 809 | 57 | 32 | 2'334 | 1'208 | 58 | 8 | 108 | 99 | 16 | 4 | 4'733 |
| 2013 | 776 | 60 | 29 | 2'358 | 1'200 | 53 | 7 | 108 | 100 | 19 | 4 | 4'714 |
| 2014 | 763 | 50 | 29 | 2'368 | 1'237 | 52 | 6 | 108 | 106 | 20 | 4 | 4'743 |
| 2015 | 690 | 44 | 23 | 2'429 | 1'292 | 54 | 8 | 108 | 113 | 22 | 4 | 4'787 |
| 2016 | 673 | 40 | 22 | 2'439 | 1'337 | 57 | 9 | 112 | 118 | 23 | 4 | 4'834 |
| 2017 | 667 | 36 | 21 | 2'461 | 1'382 | 57 | 10 | 115 | 114 | 20 | 4 | 4'887 |
| 2018 | 691 | 37 | 21 | 2'445 | 1'396 | 56 | 9 | 118 | 114 | 18 | 5 | 4'910 |
| 2019 | 665 | 37 | 20 | 2'479 | 1'428 | 56 | 13 | 120 | 123 | 16 | 5 | 4'962 |

4.7.4 Wirtschaftsförderung

Entwicklung der Kontakte und effektive Ansiedlungen (Ansiedlungsförderung)



Entwicklung der Betriebsbesuche bei Unternehmen (Bestandespflege)



Übersicht der Beiträge Neue Regionalpolitik (NRP)

Kantonale Projekte Umsetzungsprogramm 2016–2019: gesprochene Darlehen (in CHF)

| Jahr | Projekte | Darlehen (davon 50 % Bund, 50 % Kanton) |
|--------------|-------------------------------------|---|
| 2016 | Luftseilbahn Brunni-Alpgschwänd | 235'000 |
| 2016 | Luftseilbahn Fellboden-Bannalpsee | 300'000 |
| 2016 | Schiff für Shuttle Luzern–Kehrsiten | 1'250'000 |
| 2019 | Bootshaus Seeclub Stansstad | 200'000 |
| Total | | 1'985'000 |

Kantonale Projekte Umsetzungsprogramm 2016–2019: gesprochene à-fonds-perdu-Beiträge (in CHF)

| Jahr | Projekte | à-fonds-perdu Beiträge (davon 50 % Bund, 50 % Kanton) |
|--------------|---|---|
| 2016 | Restrukturierung ProWirtschaft | 35'000 |
| 2016 | Hängetreppe Bürgenstock | 50'000 |
| 2017 | Glasi-Turm Hergiswil | 50'000 |
| 2017 | Seilbahnverband – Erarbeitung Grundlagen Strategie | 35'000 |
| 2018 | Erstellung Seilbahnförderstrategie Kanton Nidwalden | 20'000 |
| 2018 | Eysi Energie EE GEN | 10'000 |
| 2019 | SQWISS App | 60'000 |
| 2019 | Nidwalden Guide | 10'000 |
| 2019 | Culinarium Alpinum | 100'000 |
| 2019 | Bogenpark Wirzweli | 35'000 |
| Total | | 405'000 |

Interkantonale Projekte Umsetzungsprogramm 2016–2019

| Jahr | Projekte | A-fonds-perdu- Beiträge Kanton Nidwalden | A-fonds-perdu- Beiträge andere Kantone | Bund und Kantone |
|--------------|--|--|--|---------------------|
| 2016–2019 | Betriebsbeitrag REV Nidwalden Engelberg | 90'000 | 10'000 | 200'000 |
| 2016 | Grimselbahn AG | 32'500 | 167'500 | 400'000 |
| 2016 | Organisationskonzept Region Klewenalp | 20'000 | 5'000 | 50'000 |
| 2016 | Online-Gästportal Luzern / Vierwaldstättersee | 14'000 | 161'000 | 350'000 |
| 2016–2019 | Interk. Zusammenarbeit (NRP-Konferenzen Z-CH) | 2'000 | 8'000 | 20'000 |
| 2016 | Anbindung GBT–Schnellbus Stans-Flüelen | 18'000 | 9'500 | 55'000 |
| 2016 | Vorprojekt Mountain-Bike Zentralschweiz | 2'500 | 12'500 | 30'000 |
| 2018 | Mountainbike Zentralschweiz | 32'000 | 128'000 | 320'000 |
| 2018 | Erlebnisregion E'berg-Titlis, M'see-Frutt, M'ngen-H'berg | 10'000 | 90'000 | 200'000 |
| 2019 | Verein Lignum Holzwirtschaft Zentralschweiz | 9'000 | 81'000 | 180'000 |
| 2019 | Aufbau Startup-Community Zentralschweiz | 2'000 | 32'000 | 68'000 |
| 2019 | Gutschein Zentralschweiz | 2'400 | 24'600 | 54'000 |
| 2019 | Datenkoordination touristische Leistungsträger | 1'600 | 16'400 | 36'000 |
| 2019 | Vision Destinationsentwicklung LU-Vierwaldstättersee | 6'500 | 68'500 | 150'000 |
| 2019 | Wirksame Entwicklung Region Klewenalp | 45'000 | 5'000 | 100'000 |
| Total | | 287'500 | 819'000 | 2'213'000 |

Ausstehende NRP-Darlehen per 31.12.2019

| Projekte | gewährtes Darlehen Total (davon 50 % Bund, 50 % Kanton) | geleistete Amor- tisationen | Ausstehende Amortisationen |
|---|--|--------------------------------|-------------------------------|
| Stanserhorn Cabrio-Bahn | 6'000'000 | 3'400'000 | 2'600'000 |
| Luftseilbahn Fell-Chrüzhütte AG | 300'000 | 300'000 | – |
| Light Wing AG | 800'000 | – | 800'000 |
| Nidwalden AirPark AG | 300'000 | – | 300'000 |
| BBE AG Zutritt-System | 450'000 | 270'000 | 180'000 |
| Erneuerung Luftseilbahn Niederbauen AG | 450'000 | 180'000 | 270'000 |
| Wassersportzentrum Nidwalden | 200'000 | 50'000 | 150'000 |
| BBE AG Konzessionserneuerung Pendelbahn | 1'000'000 | – | 1'000'000 |
| Bürgenstock Bahn AG | 2'200'000 | – | 2'200'000 |
| Erneuerung Luftseilbahn Gummenalp | 350'000 | 140'040 | 209'960 |
| Luftseilbahn Brunni-Alpsschwänd | 235'000 | 70'500 | 164'500 |
| Luftseilbahn Fellboden-Bannalpsee | 300'000 | 60'000 | 240'000 |
| Schiff für Shuttle Luzern-Kehrsiten | 1'250'000 | – | 1'250'000 |
| Bootshaus Seeclub Stanssat (Darlehen noch nicht ausbezahlt) | 200'000 | – | 200'000 |
| Total | 14'035'000 | 4'470'540 | 9'564'460 |

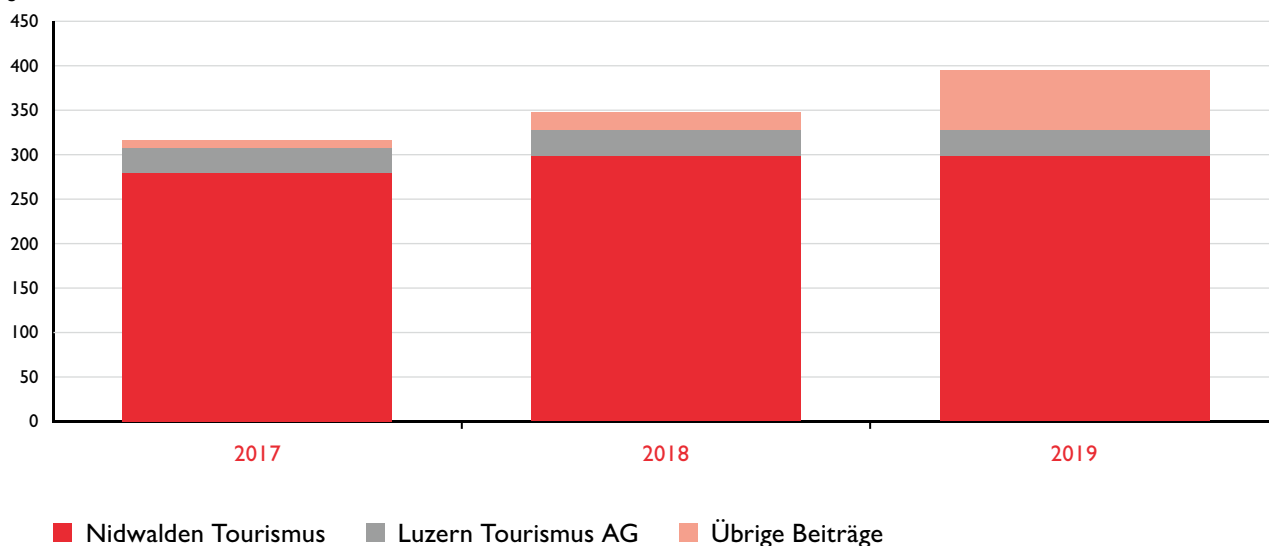
Entwicklung der Tourismusbeiträge

| Jahr | Nidwalden Tourismus | Luzern Tourismus AG | Übrige Beiträge | Total |
|-------|---------------------|---------------------|-----------------|---------|
| 2017* | 280'000 | 29'000 | 8'138 | 317'138 |
| 2018 | 300'000 | 29'000 | 19'340 | 348'340 |
| 2019 | 300'000 | 29'000 | 66'840 | 395'840 |

* Das neue Tourismusförderungsgesetz ist am 1. Januar 2017 in Kraft getreten.

Entwicklung der Tourismusbeiträge grafisch

Beiträge in CHF 1000



Entwicklung der kommunalen und der kantonalen Tourismusabgaben
(in Rechnung gestellte Beträge in CHF)

| Jahr | 2017* | 2018 | 2019 |
|--|-------------------|-------------------|-------------------|
| Kantonale Tourismusabgaben | 22'664.85 | 43'140.00 | 86'829.50 |
| Tourismusabgaben Beckenried | 159'644.90 | 161'295.30 | 169'015.10 |
| Tourismusabgaben Buochs | 81'508.10 | 80'584.50 | 75'364.75 |
| Tourismusabgaben Dallenwil | 51'219.95 | 53'242.25 | 53'392.10 |
| Tourismusabgaben Emmetten | 188'166.70 | 189'774.15 | 189'366.80 |
| Tourismusabgaben Ennetbürgen | 71'307.75 | 69'214.85 | 72'791.45 |
| Tourismusabgaben Ennetmoos | 4'978.80 | 4'551.60 | 4'530.00 |
| Tourismusabgaben Hergiswil | 26'543.15 | 27'594.85 | 29'983.15 |
| Tourismusabgaben Oberdorf | 10'443.00 | 10'884.60 | 11'449.50 |
| Tourismusabgaben Stans | 55'271.40 | 55'902.85 | 58'393.45 |
| Tourismusabgaben Stansstad | 26'190.00 | 27'664.55 | 28'169.70 |
| Tourismusabgaben Wolfenschiessen | 124'153.15 | 125'523.90 | 123'424.45 |
| Kommunale Tourismusabgaben Gesamt | 799'426.90 | 806'233.40 | 815'880.45 |
| Tourismusabgaben Total | 822'091.75 | 849'373.40 | 902'709.95 |

* Das neue Tourismusförderungsgesetz ist am 1. Januar 2017 in Kraft getreten.

4.8 Staatskanzlei

Nationalratswahlen vom 20. Oktober 2019

| Nationalrat / Kandidat | Stimmen | Stimmen |
|--|---------|---------------|
| Peter Keller, Hergiswil, SVP | 9655 | gewählt |
| Alois Bissig, Ennetbürgen, Überparteiliches Bürgerinnen- und Bürgerkomitee | 5383 | nicht gewählt |
| Stimmbeteiligung | 50.38 % | |

Ständerat: Hans Wicki, Hergiswil, FDP. Die Liberalen, in stiller Wahl wiedergewählt.

4.8.1 Kanzleisekretariat Staatskanzlei

Abstimmungen (eidgenössisch und kantonal)

| Eidgenössische Volksabstimmung vom 10. Februar 2019 | Nidwalden | | Schweiz | |
|---|-----------|----------------|---------|----------------|
| | Ja | Nein | Ja | Nein |
| Volksinitiative «Zersiedelung stoppen – für eine nachhaltige Siedlungsentwicklung (Zersiedelungsinitiative)» | 24.31 % | 75.69 % | 36.30 % | 63.70 % |
| Stimmbeteiligung | | 37.58 % | | 37.92 % |

| Eidgenössische Volksabstimmung vom 19. Mai 2019 | Nidwalden | | Schweiz | |
|--|----------------|---------|----------------|---------|
| | Ja | Nein | Ja | Nein |
| Bundesgesetz über die Steuerreform und die AHV-Finanzierung (STAF) | 68.99 % | 31.01 % | 66.40 % | 33.60 % |
| Bundesbeschluss über die Genehmigung und die Umsetzung des Notenaustauschs zwischen der Schweiz und der EU betreffend die Übernahme der Richtlinie (EU) 2017 / 853 zur Änderung der EU-Waffenrichtlinie (Weiterentwicklung des Schengen-Besitzstands) | 53.43 % | 46.57 % | 63.70 % | 36.30 % |
| Stimmbeteiligung | | 48.63 % | | 43.81 % |

| Kantonale Volksabstimmung vom 24. November 2019 | Nidwalden | |
|--|----------------|----------------|
| | Ja | Nein |
| Gesetz über das Gastgewerbe und den Handel mit alkoholischen Getränken (Gastgewerbegesetz): Ziehen Sie die Vorlage des Landrates für ein neues Gastgewerbegesetz dem geltenden Gesetz vor? | 76.10 % | 23.90 % |
| Gesetz über das Gastgewerbe und den Handel mit alkoholischen Getränken (Gastgewerbegesetz): Ziehen Sie den Gegenvorschlag für ein neues Gastgewerbegesetz dem geltenden Gesetz vor? | 28.33 % | 71.67 % |
| Stimmbeteiligung | | 27.55 % |

4.8.2 Parlamentsdienst

Parlamentarische Vorstösse

| Art / Wer / Zeitpunkt | Inhalt (Kurzform) | Antrag RR / Zeitpunkt | Behandlung im LR / Zeitpunkt |
|--|--|--|---|
| Motionen | | | |
| 05.01.2018: Christoph Keller, Hergiswil, Urs Amstad, Beckenried | Einführung des Öffentlichkeitsprinzips | Nr. 737 vom 13.11.2018: Antrag auf Gutheissung | 13.02.2019: Gutheissung |
| 20.11.2018: Edi Engelberger, Stans, und Mitunterzeichnende | Änderung des Denkmalschutzgesetzes | Nr. 333 vom 21.05.2019: Antrag auf Umwandlung in ein Postulat und Gutheissung des Postulats | 25.09.2019: Gutheissung der Motion (Ablehnung der Umwandlung in ein Postulat) |
| 21.12.2018: Christoph Baumgartner, Oberdorf, und Mitunterzeichnende | Verkehrsplanung im Grossraum Kreuzstrasse | Nr. 168 vom 18.03.2019: Antrag auf Gutheissung | 13.02.2019: Dringlicherklärung 29.05.2019: Gutheissung der Motion sowie Bewilligung Objektkredit Verkehrsplanung |
| 26.06.2019: Remo Zberg, Hergiswil, Peter Scheuber, Ennetmoos, und Mitunterzeichnende | Anpassung des kantonalen Richtplans in Bezug auf Schiessanlagen | | |
| 27.11.2019: Remo Zberg, Hergiswil, und Mitunterzeichnende | Gesamtverkehrskonzept Nidwalden | | 18.12.2019: Dringlicherklärung |
| Postulate | | | |
| 13.02.2019: Remo Zberg, Hergiswil, und Mitunterzeichnende | Verkehr A2 Stans-Luzern, Ausweichverkehr auf der Kantonsstrasse in Stansstad/Hergiswil | Nr. 452 vom 02.07.2019: Antrag auf Gutheissung, Kenntnisnahme des Berichts und Abschreibung | 27.11.2019: Gutheissung sowie Abschreibung als erfüllt |
| 14.06.2019: Dominic Starkl, Stansstad, Daniel Niederberger, Stans, und Mitunterzeichnende | Eindämmung des Klimawandels als Aufgabe von höchster Priorität | Nr. 693 vom 29.10.2019: Antrag auf Ablehnung | 18.12.2019: Ablehnung |
| 25.09.2019: Andreas Gander, Stans | Umrüstung und Umgestaltung Landratssaal | | |
| Interpellationen | | | |
| 08.11.2018: Andreas Gander, Stans | Entwicklung der Prämienverbilligung | Nr. 253 vom 16.04.2019 | 29.05.2019: Kenntnisnahme der Beantwortung |
| 07.02.2019: Walter Odermatt, Stans, Armin Odermatt, Oberdorf | Strategie Recyclinganlagen | Nr. 491 vom 20.08.2019 | 23.10.2019: Kenntnisnahme der Beantwortung |
| 22.05.2019: Roland Blätter, Stansstad, Stefan P. Müller, Emmetten | Ideologische Überprüfung von Lehrmitteln | Nr. 572 vom 10.09.2019 | 23.10.2019: Kenntnisnahme der Beantwortung |
| 19.06.2019: Walter Odermatt, Stans, Sepp Gabriel, Buochs | Bildungsfinanzen im Kanton Nidwalden | Nr. 550 vom 03.09.2019 | 23.10.2019: Kenntnisnahme der Beantwortung |
| 02.09.2019: Roland Blätter, Stansstad, Walter Odermatt, Stans, Markus Walker, Ennetmoos | Verkehrssituation im Grossraum Stans | Nr. 754 vom 19.11.2019 | 25.09.2019: Dringlicherklärung 18.12.2019: Kenntnisnahme der Beantwortung |
| 05.11.2019: Franziska Rüttimann, Buochs | Schulisches Brückenangebot | | |

| Art / Wer / Zeitpunkt | Inhalt (Kurzform) | Antrag RR/ Zeitpunkt | Behandlung im LR/ Zeitpunkt |
|--|---|-----------------------------|--|
| Kleine Anfragen | | | |
| 20.11.2018: Remigi Zumbühl, Wolfenschiessen | Markierungen rechte Strassenseiten bei Hauptstrassen | Nr. 24 vom 22.01.2019 | 13.02.2019: Feststellung der Beantwortung |
| 16.06.2019: Regula Wyss-Kurath, Stans | Assistenzbeiträge für Menschen mit Behinderungen | Nr. 489 vom 20.08.2019 | 25.09.2019: Feststellung der Beantwortung |
| Einfaches Auskunftsbegehren | | | |
| 31.01.2019: Regula Wyss-Kurath, Stans | Prämienverbilligung (IPV) | Nr. 84 vom 12.02.2019 | 13.02.2019: mündliche Beantwortung |
| 27.03.2019: Christoph Keller, Hergiswil; Joe Blättler, Hergiswil | Angebot Schwerpunktfächer am Kollegium St. Fidelis, Stans | Nr. 281 vom 07.05.2019 | 29.05.2019: mündliche Beantwortung |
| 19.08.2019: Delf Bucher, Buochs | Kommunikation und Kompetenzverteilung des Regierungsrates betr. Einbahn-Konzept Stans | Nr. 596 vom 17.09.2019 | 25.09.2019: mündliche Beantwortung |
| 16.09.2019: Sepp Odermatt, Ennetbürgen | Auswirkungen der Trockenheit und Klimaerwärmung auf den Nidwaldner Wald | Nr. 649 vom 15.10.2019 | 23.10.2019: mündliche Beantwortung |

Impressum

Herausgeber

Regierungsrat des Kantons Nidwalden

Redaktion

Staatskanzlei

Konzept / Gestaltung

Die Waldstätter AG, Stans

Bilder

Impressionen der kantonalen Gewerbeausstellung

Iheimisch vom Mai/Juni 2019 auf dem Flugplatz Buochs

Fotos: syn – Agentur für Gestaltung und Kommunikation

ASW, Stans/Altdorf

Druck

PrintCenter Hergiswil AG

Der Rechenschaftsbericht wurde mit umweltschonendem,
FSC-zertifiziertem Papier gedruckt

Auflage

180 Exemplare

Adresse

Kanton Nidwalden

Staatskanzlei

Dorfplatz 2, 6371 Stans

Telefon +41 41 618 79 02

staatskanzlei@nw.ch

www.nw.ch

Kanton Nidwalden
Staatskanzlei

Dorfplatz 2, 6371 Stans
Telefon +41 41 618 79 02
staatskanzlei@nw.ch
www.nw.ch